ENCUESTA ESTATAL
Gobierno, Sociedad y Política
Julio, 2009

Guerrero

EJECUTIVO

SEMEJANZA DEL PRESIDENTE A PROTOTIPOS IDEALES

Si consideramos que un Presidente ideal es una persona honesta, trabajadora, carismática, preparada, que cumple lo que promete y es tolerante a las distintas ideas que existen en México. En una escala del 1 al 4, donde 1 es que no se parece nada y 4 que es idéntico, ¿qué tanto se parece el presidente Felipe Calderón a su Presidente ideal?

FELIPE CALDERÓN HINOJOSA

2.5

Promedio Estatal

CUMPLIMIENTO DE DEBERES DEL PRESIDENTE

Como usted sabe, todos los Presidentes y mandatarios del mundo tienen deberes que cumplir con los ciudadanos. En una escala del 5 al 10, donde 5 es que no cumple con ninguno de sus deberes y 10 es que cumple con todos sus deberes, ¿qué tanto cree que Felipe Calderón cumple con sus deberes como Presidente?

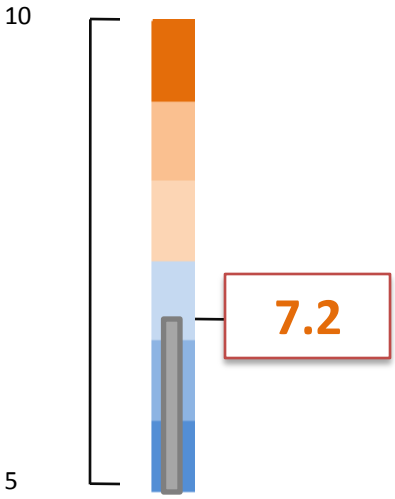

GOBERNADOR

SEMEJANZA DEL GOBERNADOR A PROTOTIPOS IDEALES

Si consideramos que un Gobernador ideal es una persona honesta, trabajadora, carismática, preparada, que cumple lo que promete y es tolerante a las distintas ideas que existen en México. En una escala del 1 al 4, donde 1 es que no se parece nada y 4 que es idéntico, ¿qué tanto se parece el Gobernador de su Estado a su Gobernador ideal?

ZEFERINO TORREBLANCA GALINDO

2.3

Promedio Estatal

CUMPLIMIENTO DE DEBERES DEL GOBERNADOR

Y utilizando la escala de 5 a 10, donde 5 es que no cumple con ninguno de sus deberes y 10 es que cumple con todos sus deberes ¿qué tanto cree que el gobernador de su estado cumple con sus deberes?

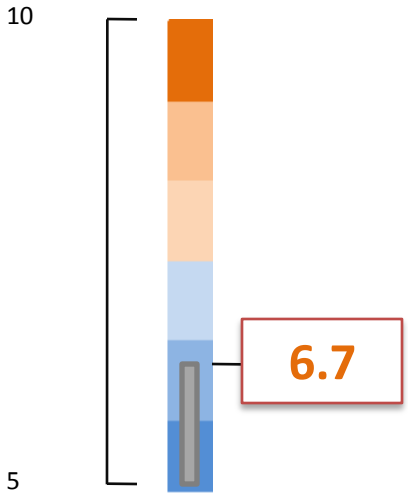

GOBERNADOR

INTERESES DEL GOBERNADOR

Imagine que el Gobernador de su estado usara una balanza para tomar decisiones de gobierno. De un lado de la balanza, se encuentran los intereses del partido al cual pertenece el gobernador, del otro lado, se encuentran los intereses de los ciudadanos como usted. En su opinión, ¿hacia qué lado se inclinará la balanza del Gobernador ? ¿Hacia los intereses del partido del Gobernador o a hacia los intereses de los ciudadanos?

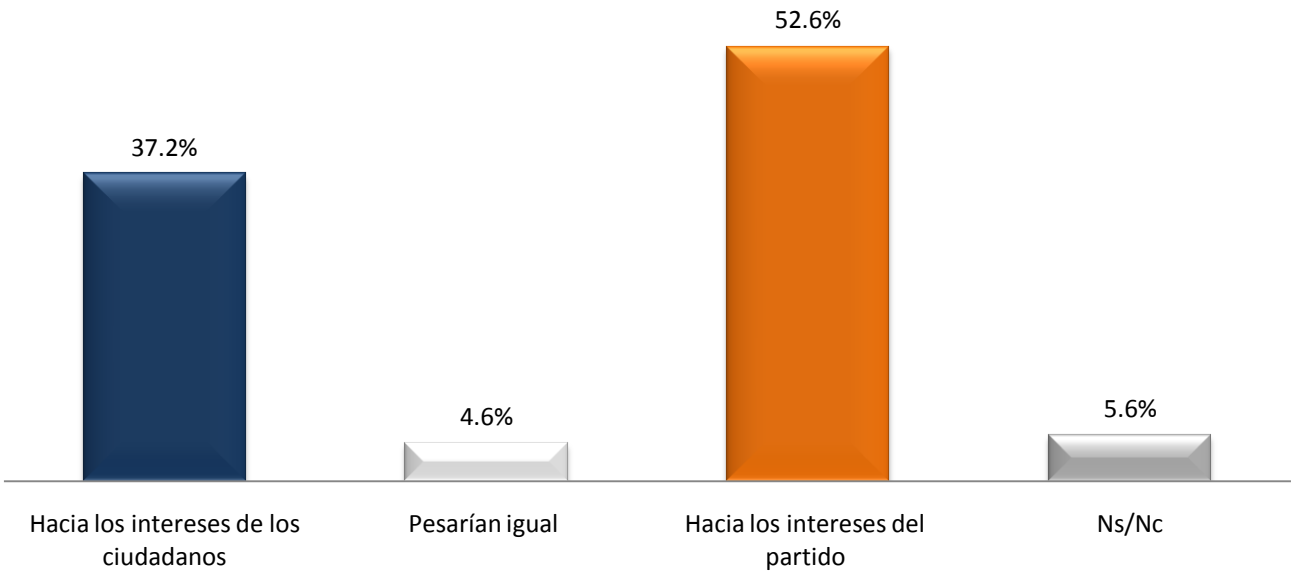

ATRIBUTOS DEL GOBERNADOR

CONFIANZA EN EL GOBERNADOR

Si el Gobernador de su estado fuera su vecino y usted tuviera que ausentarse de su casa por varios días, ¿le confiaría las llaves de su casa?

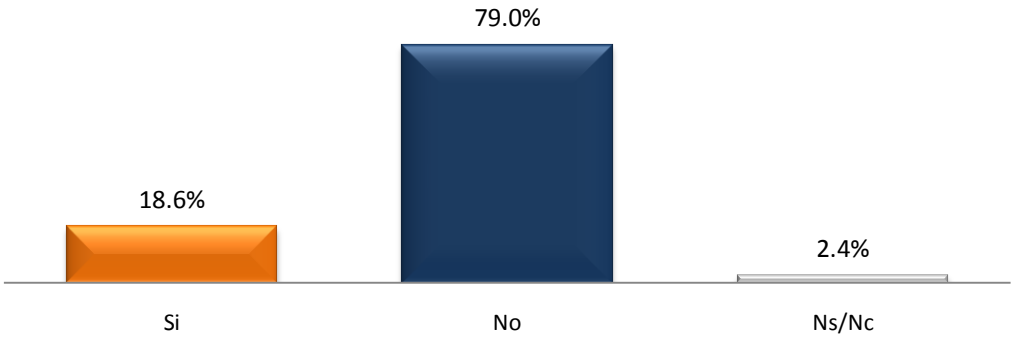

HONESTIDAD DEL GOBERNADOR

Lo invito a pensar en la persona más honesta que conozca. ¿Qué tanto se parece su Gobernador a la persona más honesta que conoce: son totalmente diferentes, se parece poco, se parece bastante o son idénticos?

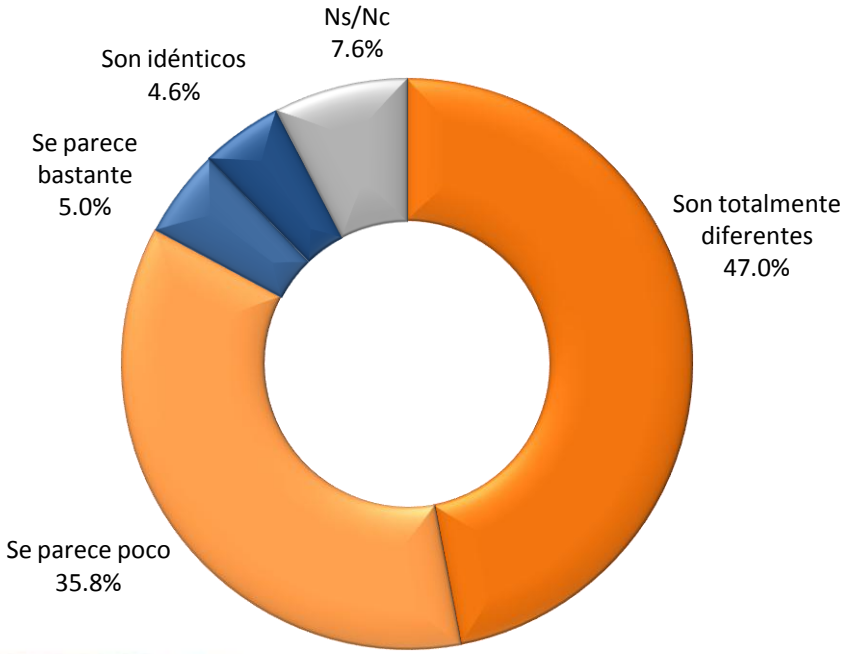

EVALUACIÓN DE GOBIERNO

CONOCIMIENTO DE PROBLEMAS DEL ESTADO

Por favor, piense que sólo existen cinco problemas en su entidad que el Gobernador debe conocer. En su opinión, de estos cinco problemas, ¿de cuántos usted cree que está enterado su Gobernador?

3.6

Promedio Estatal

SOLUCIÓN DE LOS PROBLEMAS DEL ESTADO

Y pensando en los problemas que usted cree que su Gobernador sabe que existen, ¿cree usted que el Gobernador de su estado está trabajando para resolverlos?

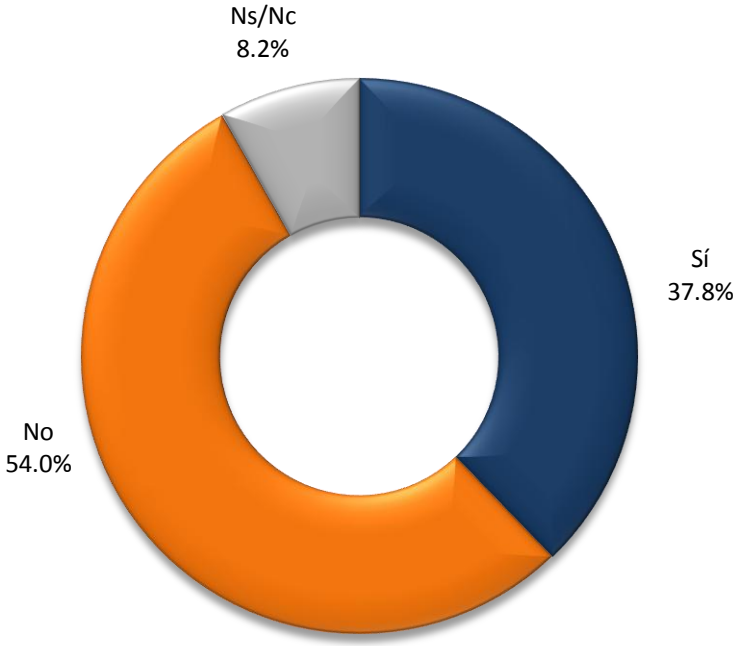

RELACIÓN DEL GOBERNADOR CON EL PRESIDENTE DE LA REPÚBLICA Y EL PRESIDENTE MUNICIPAL

Pensando en la relación de su Gobernador con el Presidente de la República, ¿cuál de los siguientes refranes describiría mejor la relación que tienen?

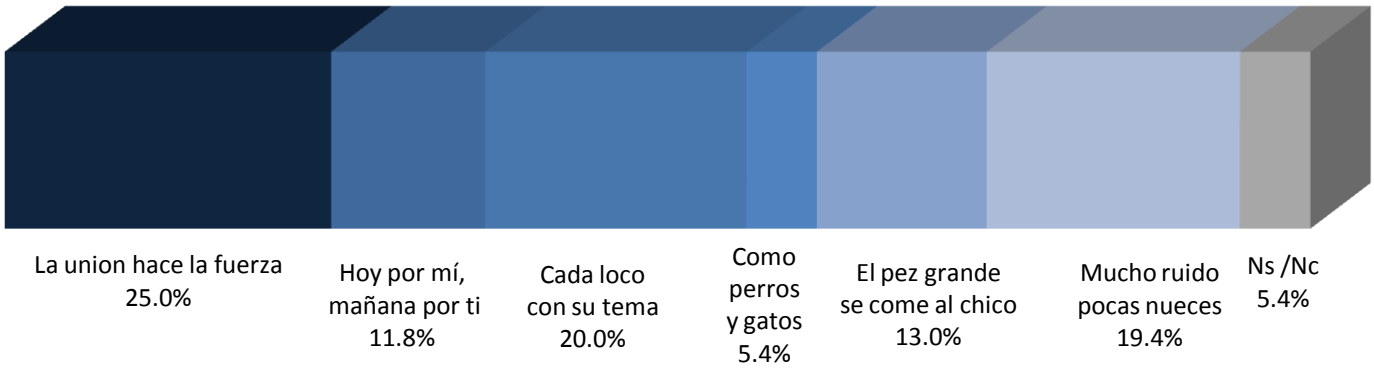

Ahora, pensando en la relación de su Gobernador con el Presidente de su municipio, ¿cuál de los siguientes refranes mejor describiría la relación que tienen?

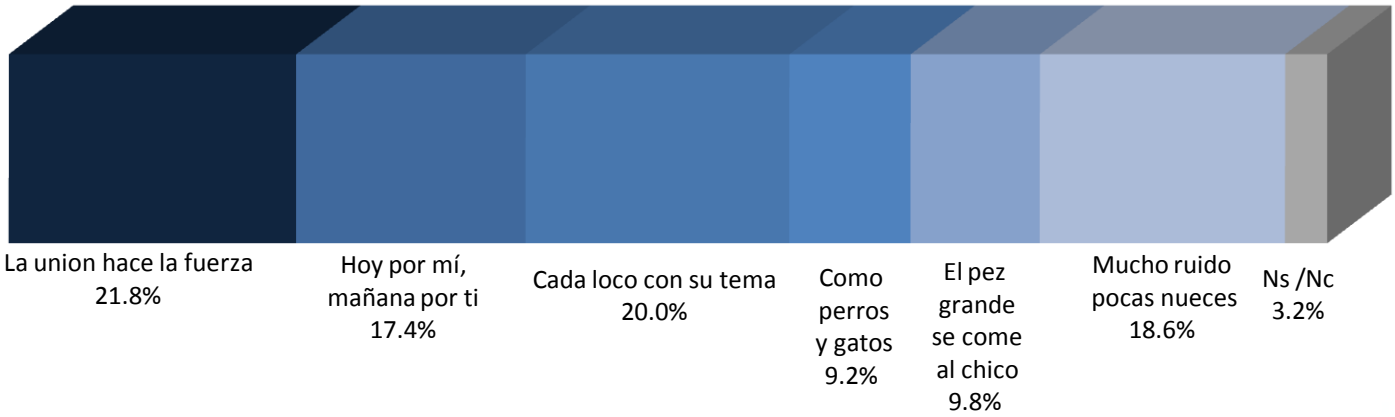

LOS PARTIDOS Y SUS ATRIBUTOS

Vamos a pensar en los partidos políticos de su estado. Por favor, dígame, ¿cómo calificaría la relación del gobernador de su estado. con el: PAN, PRI, PRD?

	PAN	PRI	PRD	Otro	Ninguno	Ns /Nc
Se apoyan incondicionalmente	24.8%	34.6%	12.0%	2.5%	16.9%	9.2%
Se ignoran	19.9%	21.1%	33.9%	3.5%	7.2%	14.4%
Cuando no les queda de otra	23.5%	26.4%	25.5%	5.8%	6.1%	12.7%
Se pelean constantemente	14.2%	20.5%	46.2%	3.5%	3.1%	12.5%

ACTUALIZACIÓN DE CREDENCIAL DEL IFE

Actualmente, ¿tiene usted credencial del IFE?

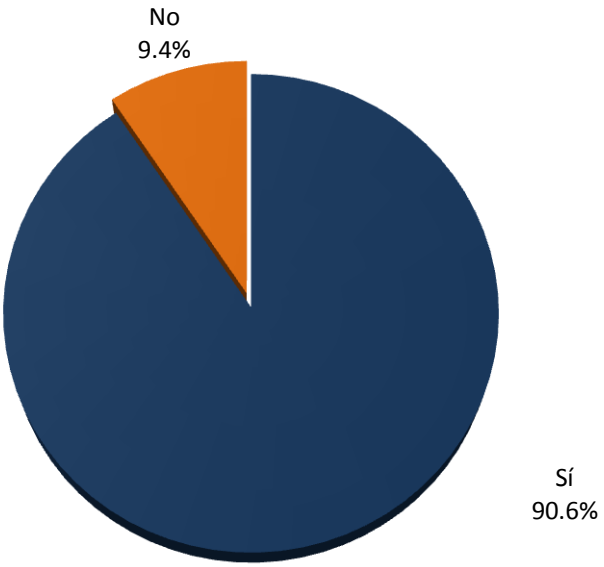

¿La dirección en la que usted vive actualmente es la misma que aparece en su credencial de elector?

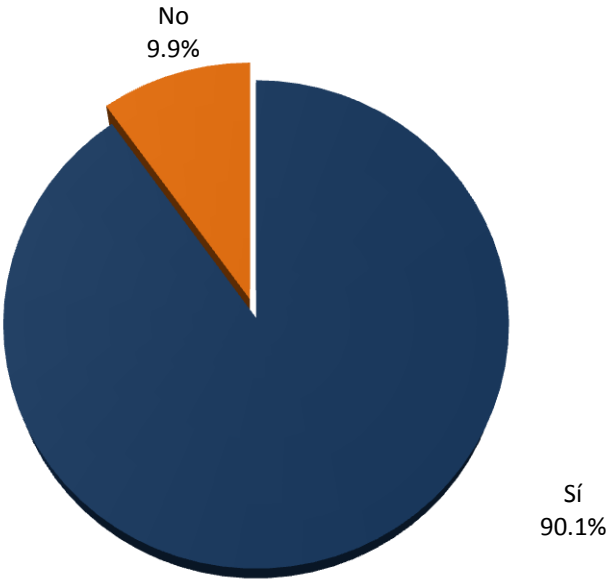

Pensando en la manera en que usted se transporta normalmente, ¿qué tan lejos está la dirección registrada en su credencial electoral del lugar donde usted vive actualmente?

(Respuesta del porcentaje que no tiene credencial actualizada)

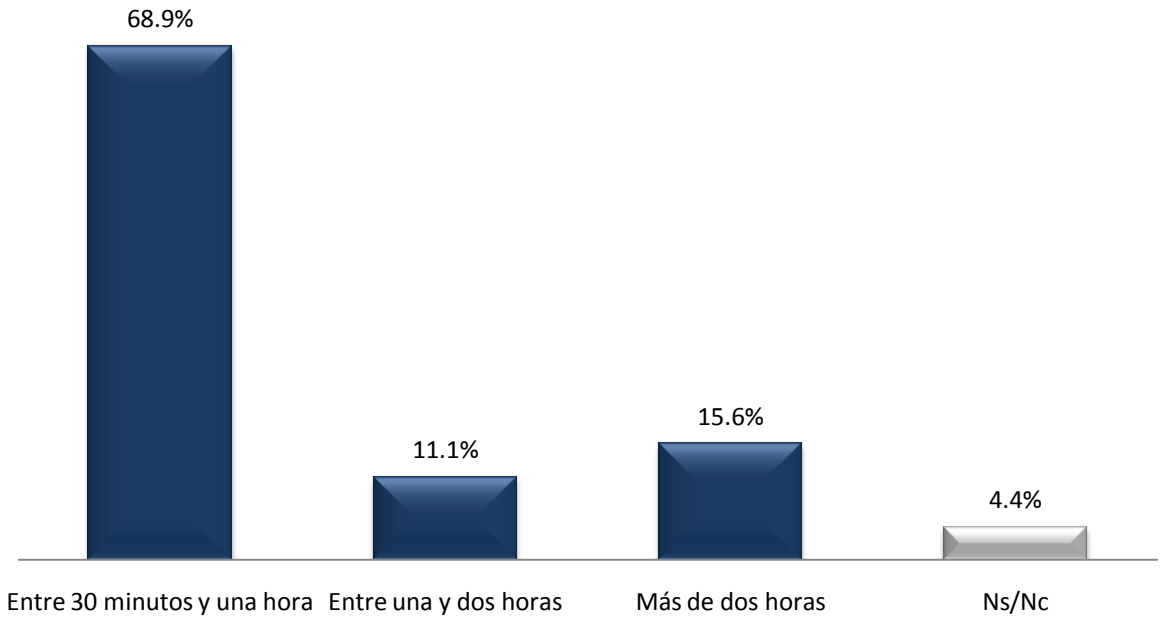

CERCANÍA PARTIDISTA

*¿Hay algún partido al cuál usted se sienta más cercano que a los demás?**

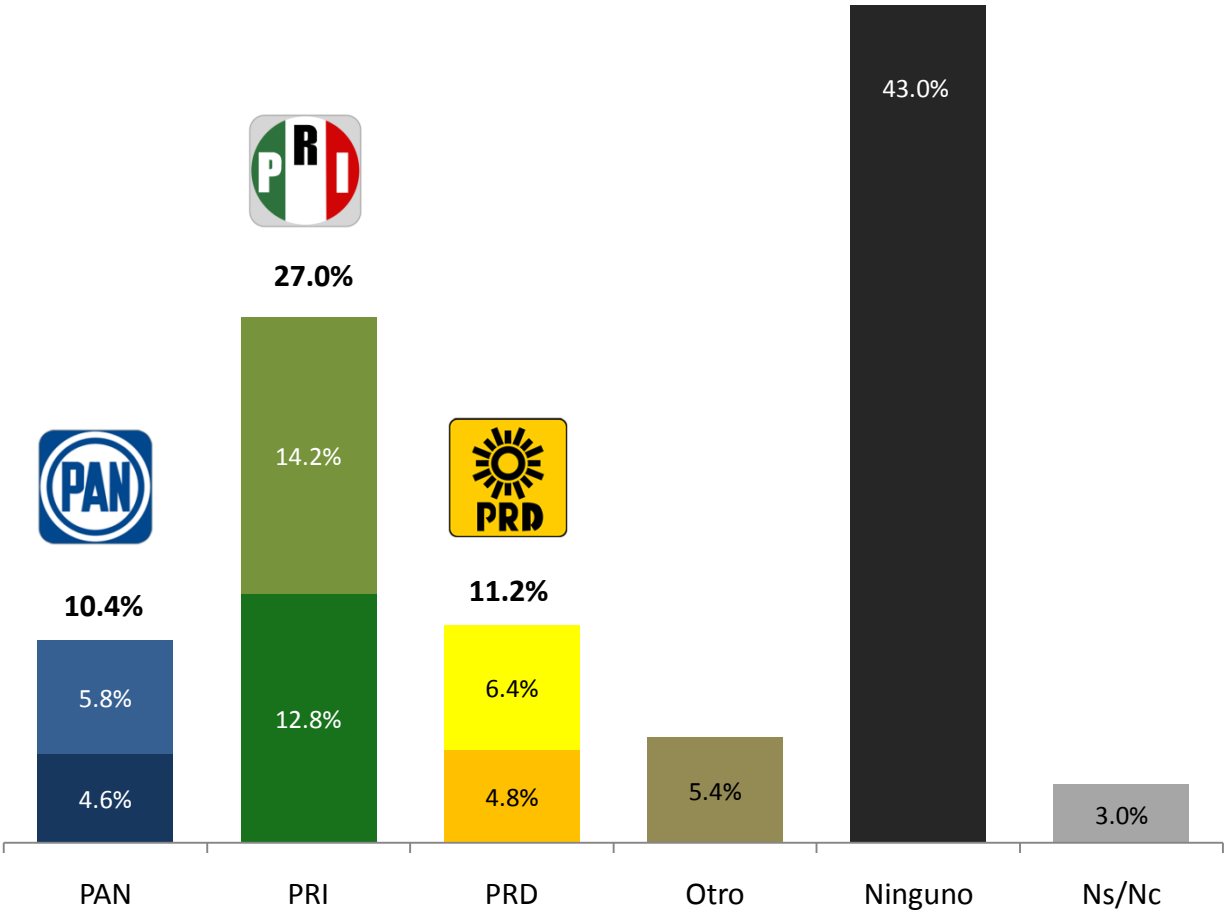

**Las tonalidades obscuras en las barras para PRI, PAN y PRD corresponden a quienes se consideraron "Muy" cercanos al partido en cuestión; los tonos claros corresponden a quienes se consideraron "Algo" cercanos al partido en cuestión.*

A continuación le voy a mencionar unas frases de canciones populares mexicanas. Cuando usted las escucha, ¿en cuál partido político piensa?

	PAN	PRI	PRD	Otro	Ns /Nc
Con dinero y sin dinero, hago siempre lo que quiero y mi palabra es la ley	**14.5%**	**45.8%**	**26.5%**	**2.0%**	**11.2%**
Contigo aprendí que existen nuevas y mejores emociones. Contigo aprendí a conocer un mundo nuevo de ilusiones	**32.2%**	**23.1%**	**21.7%**	**6.4%**	**16.6%**
Sabes mejor que nadie que me fallaste. Que lo que prometiste se te olvidó	**23.4%**	**30.9%**	**34.7%**	**2.20**	**8.8%**
Si nos dejan, nos vamos a querer toda la vida. Si nos dejan nos vamos a vivir a un mundo nuevo	**20.2%**	**28.8%**	**20.0%**	**10.6%**	**20.4%**
Si te vienen a contar cositas malas de mi, manda a todos a volar y diles que yo no fui	**14.9%**	**38.6%**	**28.9%**	**5.6%**	**12.0%**
No hay nada más difícil que vivir sin ti, sufriendo en la espera de verte llegar	**15.8%**	**27.9%**	**23.1%**	**9.8%**	**23.4%**

Si los partidos políticos fueran animales, ¿cuál partido político sería un…?

	PAN	PRI	PRD	Otro	Ninguno	Ns /Nc
Perro leal	**16.6%**	**25.3%**	**8.3%**	**10.0%**	**30.1%**	**9.7%**
Hormiga trabajadora	**23.2%**	**26.2%**	**9.5%**	**13.4%**	**19.5%**	**8.2%**
Gallo de pelea	**15.8%**	**26.9%**	**39.7%**	**5.1%**	**4.9%**	**7.6%**
Zorro astuto	**25.9%**	**40.3%**	**13.6%**	**7.0%**	**4.5%**	**8.7%**
Perico que habla sin saber lo que se dice	**19.5%**	**13.4%**	**36.9%**	**16.7%**	**2.9%**	**10.6%**
Gato egoísta	**26.5%**	**23.9%**	**21.3%**	**10.7%**	**4.1%**	**13.5%**

Dígame por favor, ¿en qué partido piensa cuando escucha los siguientes refranes?

	PAN	PRI	PRD	Otro	Ninguno	Ns /Nc
El que no tranza no avanza	17.8%	44.9%	17.8%	6.0%	2.9%	10.6%
Entrada de caballo fino, salida de burro manso	38.8%	19.2%	18.3%	5.5%	4.9%	13.3%
Más vale malo conocido que bueno por conocer	18.7%	58.3%	9.6%	3.7%	3.6%	6.1%
Ni picha ni cacha, ni deja batear	21.0%	15.8%	40.7%	12.0%	2.6%	7.9%
De lengua me como un plato	26.2%	23.2%	28.1%	9.6%	2.6%	10.3%

PREFERENCIA CIUDADANA RESPECTO AL PRÓXIMO GOBERNADOR

Si el día de hoy fuera la elección para elegir al nuevo Gobernador de su estado ¿por cuál partido votaría usted?

RESPUESTA ESPONTÁNEA

PREFERENCIA BRUTA

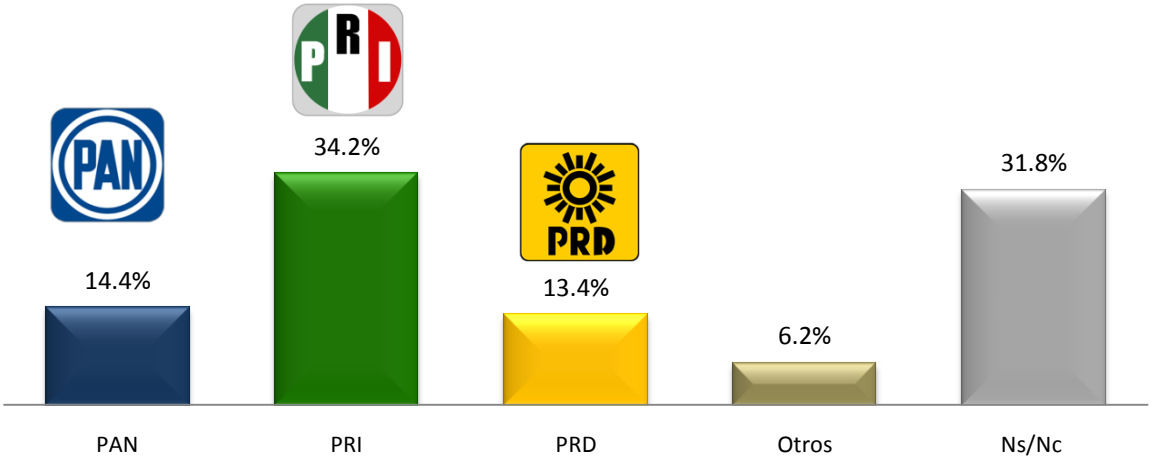

Si el día de hoy fuera la elección para elegir al nuevo Gobernador de su estado ¿por cuál partido votaría usted?

RESPUESTA ESPONTÁNEA

PREFERENCIA EFECTIVA (Eliminando "Ns / Nc")

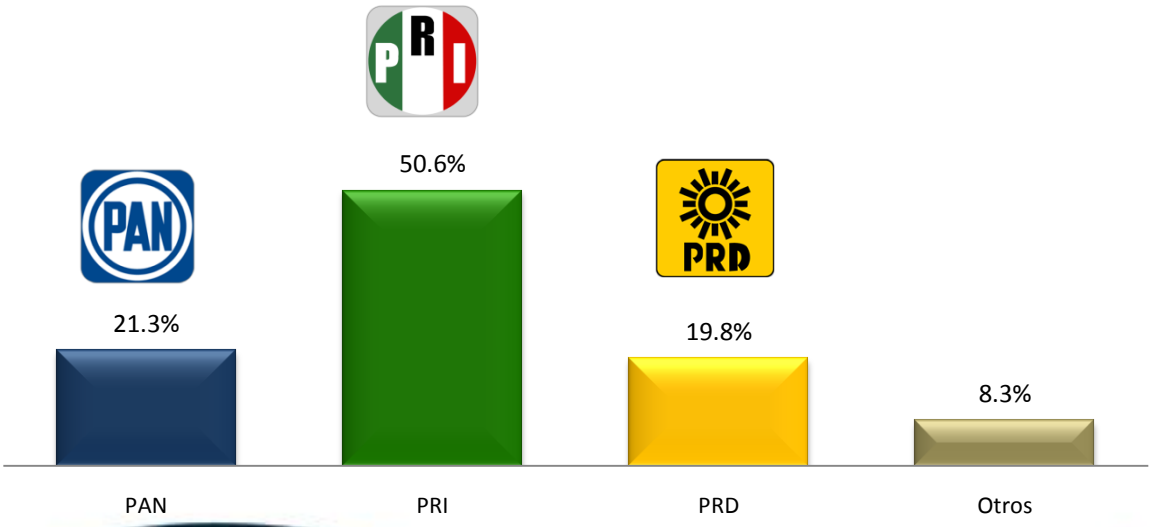

EXPECTATIVA DE GANADOR SOBRE EL PRÓXIMO GOBERNADOR

Independientemente del partido por el cual usted ha votado antes o del cual usted se siente más cercano, ¿cuál partido cree usted que sea más probable que gane la próxima elección de Gobernador?

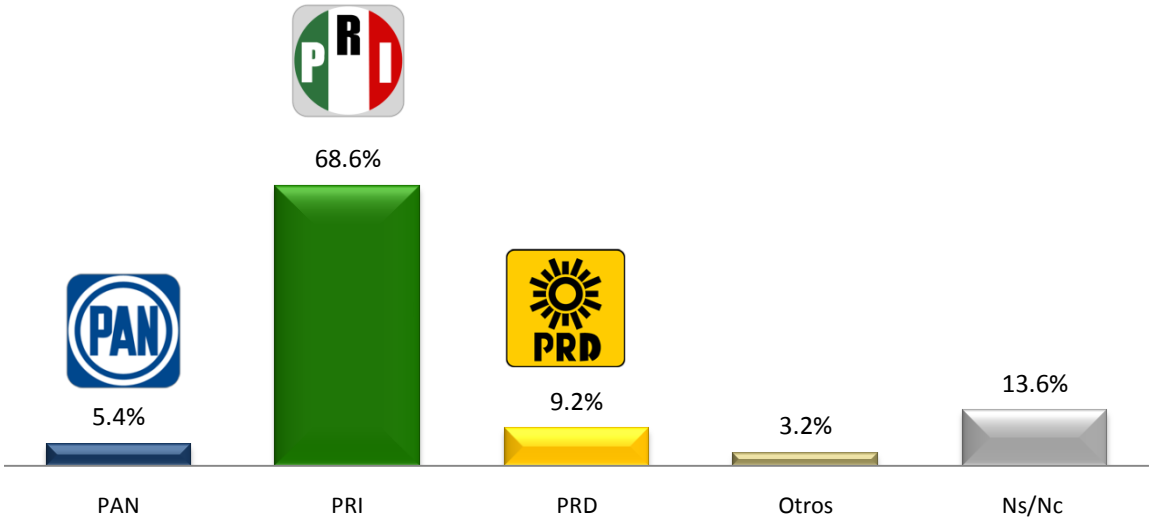

PREFERENCIA CIUDADANA RESPECTO AL PRÓXIMO PRESIDENTE DE MÉXICO

Si el día de hoy fuera la elección para elegir al nuevo Presidente de México ¿por cuál partido votaría usted?

RESPUESTA ESPONTÁNEA

PREFERENCIA BRUTA

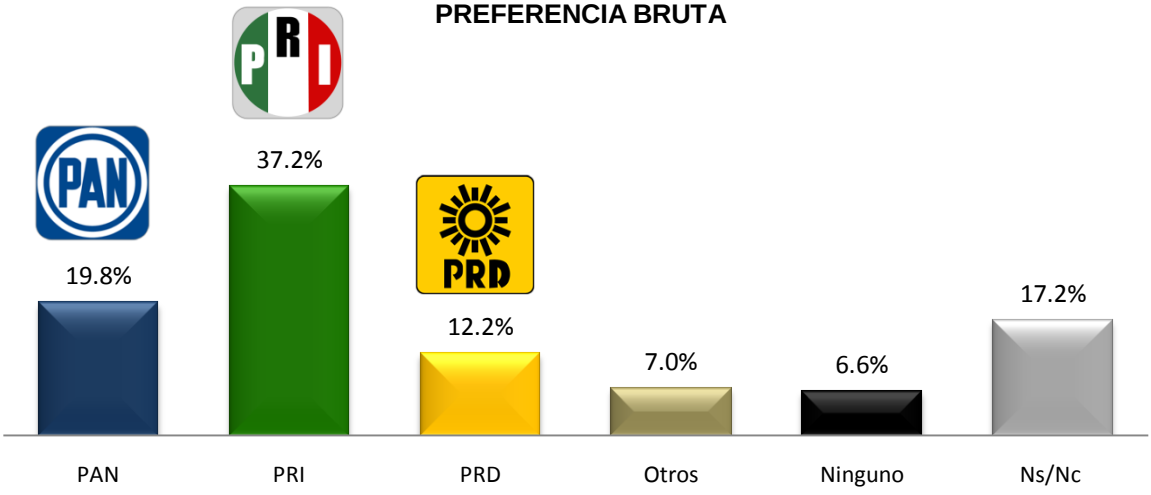

Si el día de hoy fuera la elección para elegir al nuevo Presidente de México ¿por cuál partido votaría usted?

RESPUESTA ESPONTÁNEA

PREFERENCIA EFECTIVA (Eliminando "*Ninguno*" y "*Ns/ Nc*")

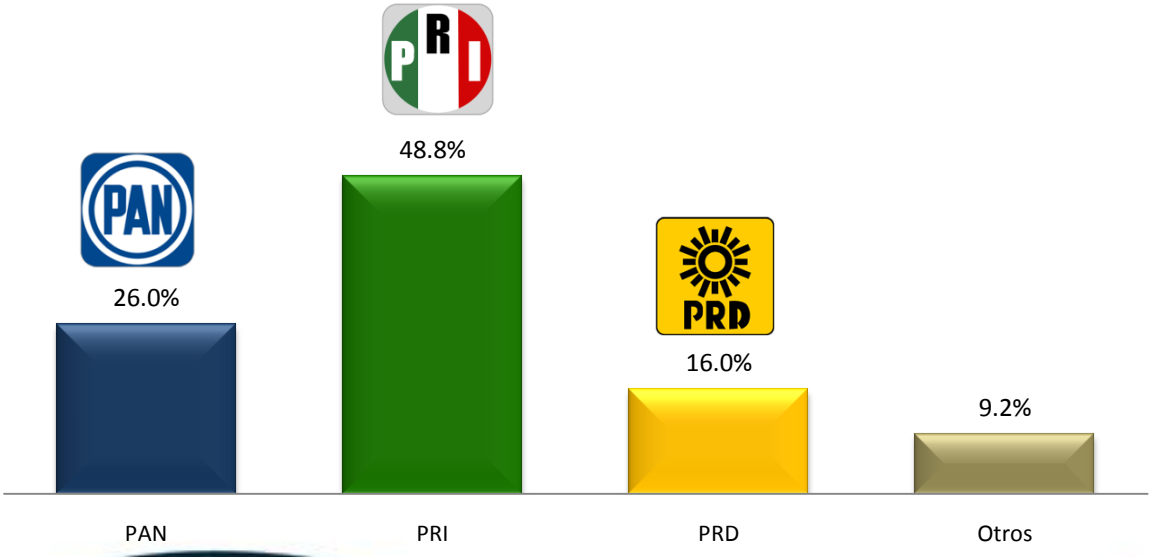

SEGUNDA PREFERENCIA CIUDADANA RESPECTO AL PRÓXIMO PRESIDENTE DE MÉXICO

Y si por algún motivo ese partido no compitiera en las elecciones ¿por cuál otro partido votaría?

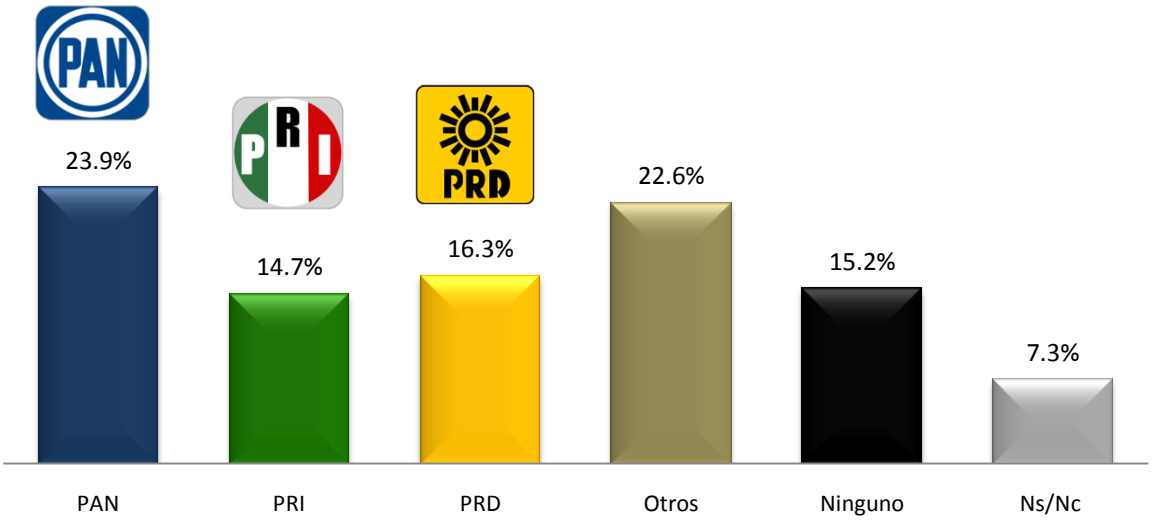

SEGUNDA PREFERENCIA ELECTORAL PARA LA ELECCIÓN DE 2012 POR PRIMERA PREFERENCIA*

Y si por algún motivo ese partido no compitiera en las elecciones, ¿por cuál otro partido votaría?

Primera Preferencia

	PAN	PRI	PRD	Otros	Ninguno	Ns /Nc
PAN	**2.2%**	**32.8%**	**15.6%**	**21.0%**	**19.9%**	**8.5%**
PRI	**35.4%**	**0.0%**	**27.3%**	**18.2%**	**9.1%**	**10.0%**
PRD	**13.1%**	**27.9%**	**0.0%**	**41.0%**	**16.4%**	**1.6%**

VOTO NEGATIVO

¿Y cuál sería el partido por el cual usted nunca votaría?

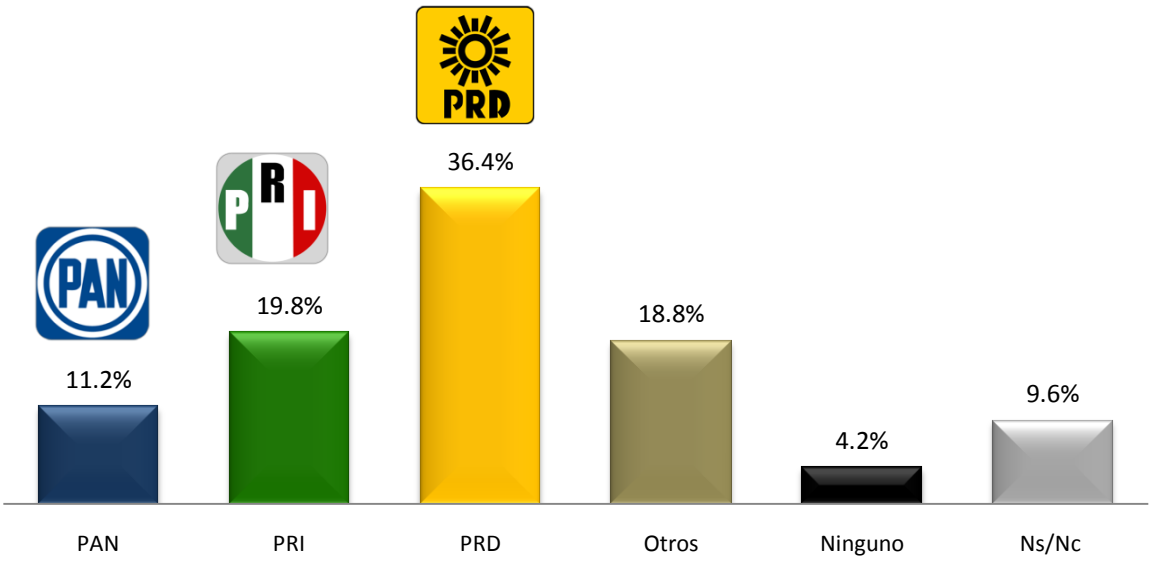

VOTO NEGATIVO
POR PRIMERA PREFERENCIA*

¿Y cuál sería el partido por el cual usted nunca votaría?

Primera Preferencia

	PAN	PRI	PRD	Otro	Ninguno	Ns /Nc
PAN	**0.5%**	**12.4%**	**58.6%**	**19.9%**	**3.2%**	**5.4%**
PRI	**25.3%**	**1.0%**	**41.4%**	**22.2%**	**1.0%**	**9.1%**
PRD	**49.2%**	**23.0%**	**3.3%**	**19.7%**	**1.6%**	**3.2%**

Independientemente del partido por el cual usted ha votado antes o se siente más cercano, ¿cuál partido es más probable que gane la elección de Presidente en México en el 2012?

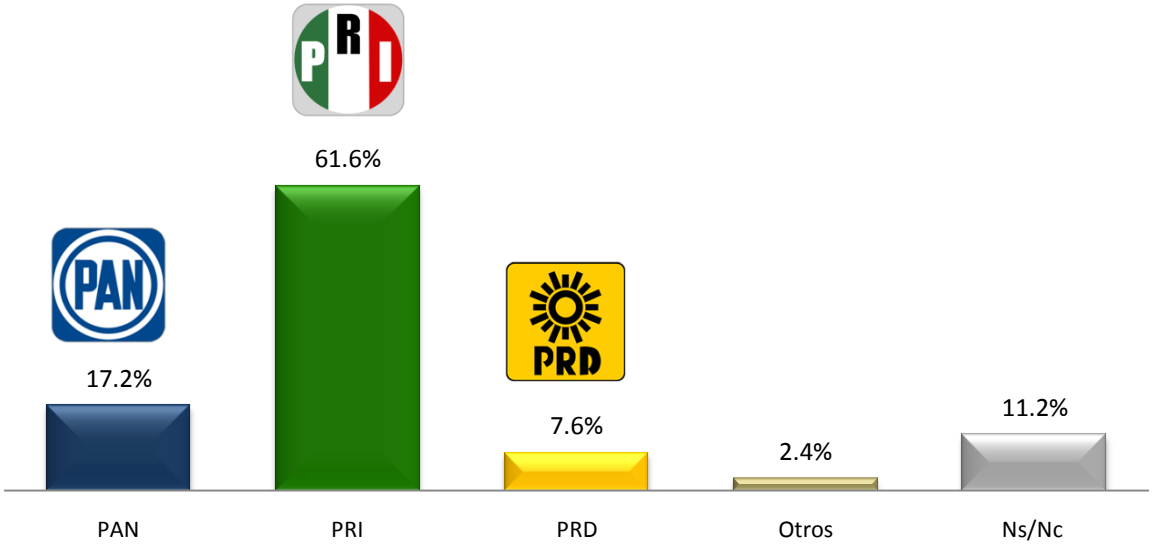

PRECANDIDATOS PRESIDENCIALES POR EL PAN

Y de las siguientes personas ¿quién cree que vaya a ser el candidato a presidente por el PAN: Manuel Espino, Santiago Creel, Alonso Lujambio o Josefina Vázquez Mota?

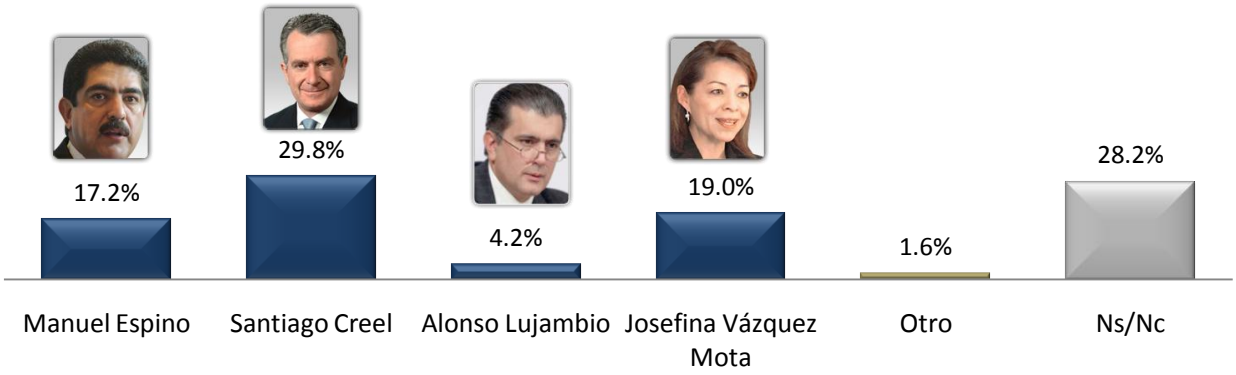

PRECANDIDATOS PRESIDENCIALES POR EL PRI

Le voy a mencionar algunas personas y le voy a pedir que me diga, ¿quién cree que vaya a ser el candidato a Presidente de México por el PRI: Manlio Fabio Beltrones, Beatriz Paredes, Fidel Herrera o Enrique Peña Nieto?

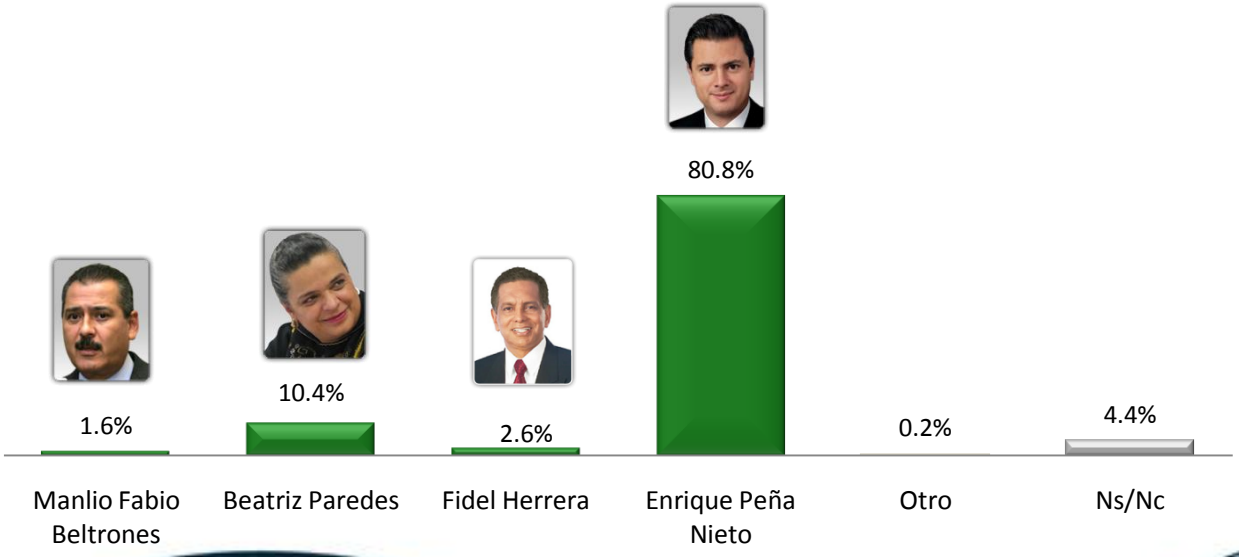

PRECANDIDATOS PRESIDENCIALES POR EL PRD

Y de las siguientes personas ¿quién cree que vaya a ser el candidato a presidente por el PRD?

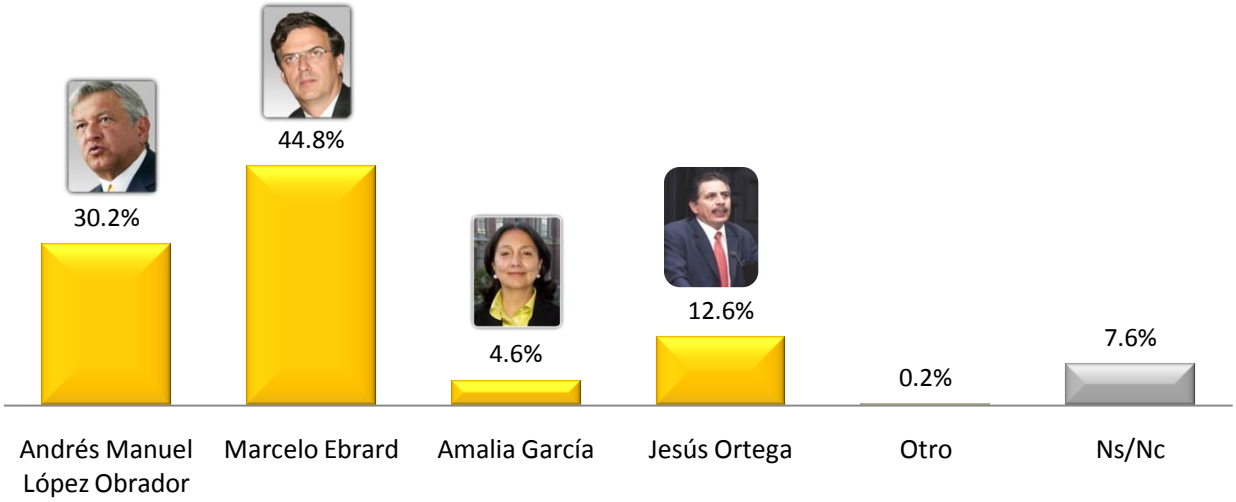

ESCENARIOS ELECTORALES

Y, de las siguientes personas, ¿quién le gustaría que fuera el próximo Presidente de México?

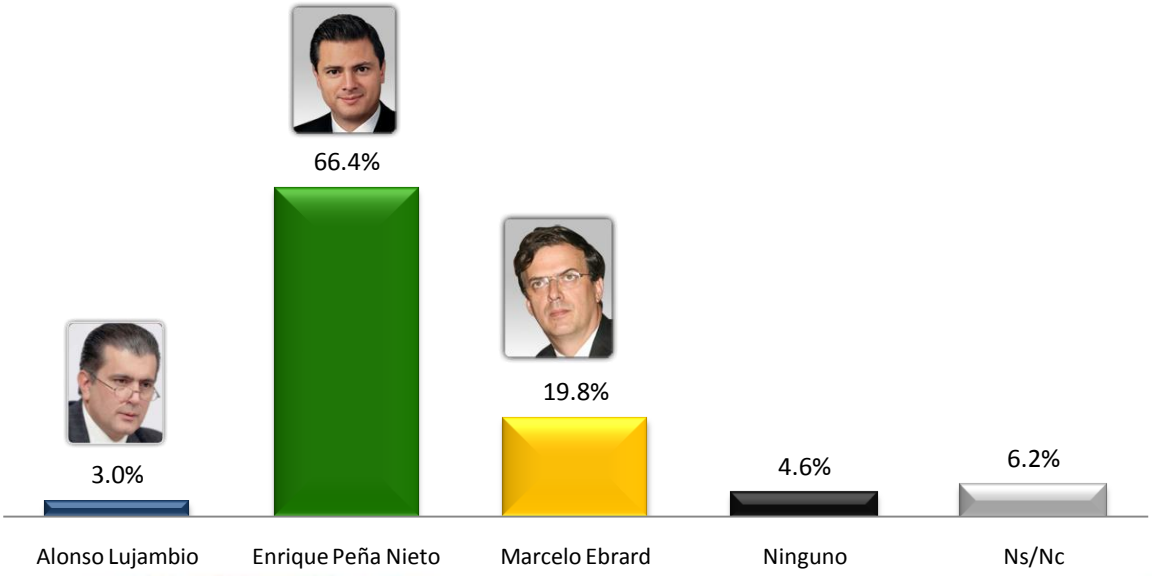

ESCENARIOS ELECTORALES

Y, de las siguientes personas, ¿quién le gustaría que fuera el próximo Presidente de México?

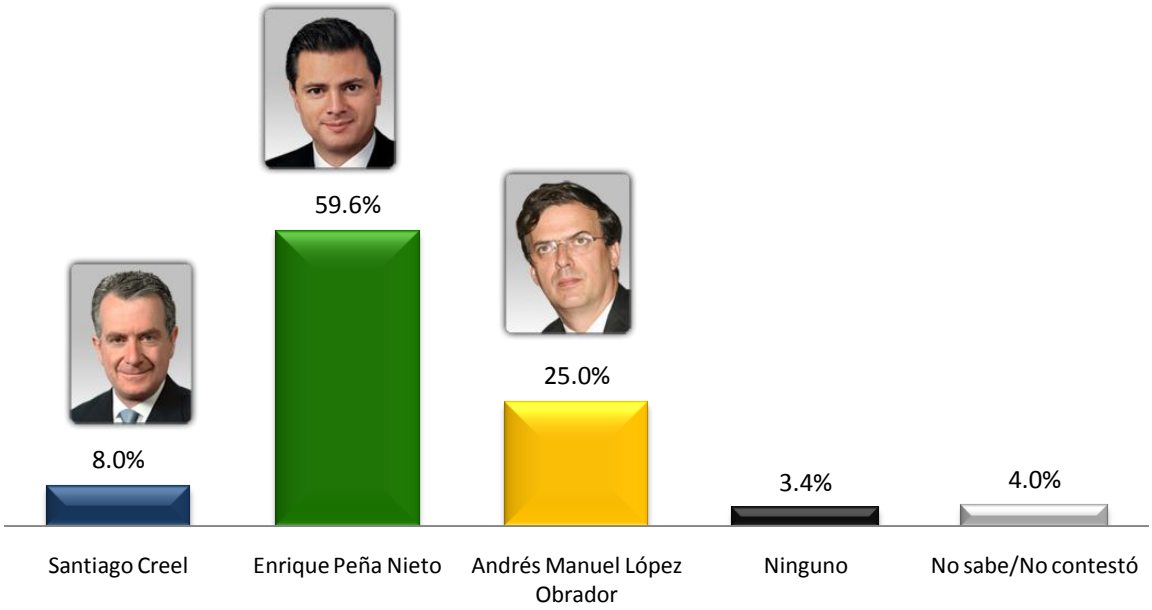

Vamos a imaginar que Santiago Creel, Enrique Peña Nieto y Marcelo Ebrard fueran sus vecinos, por favor dígame: ¿con quién vería un partido de fútbol ?(hombres)
¿con quien tomaría un café? (mujeres)

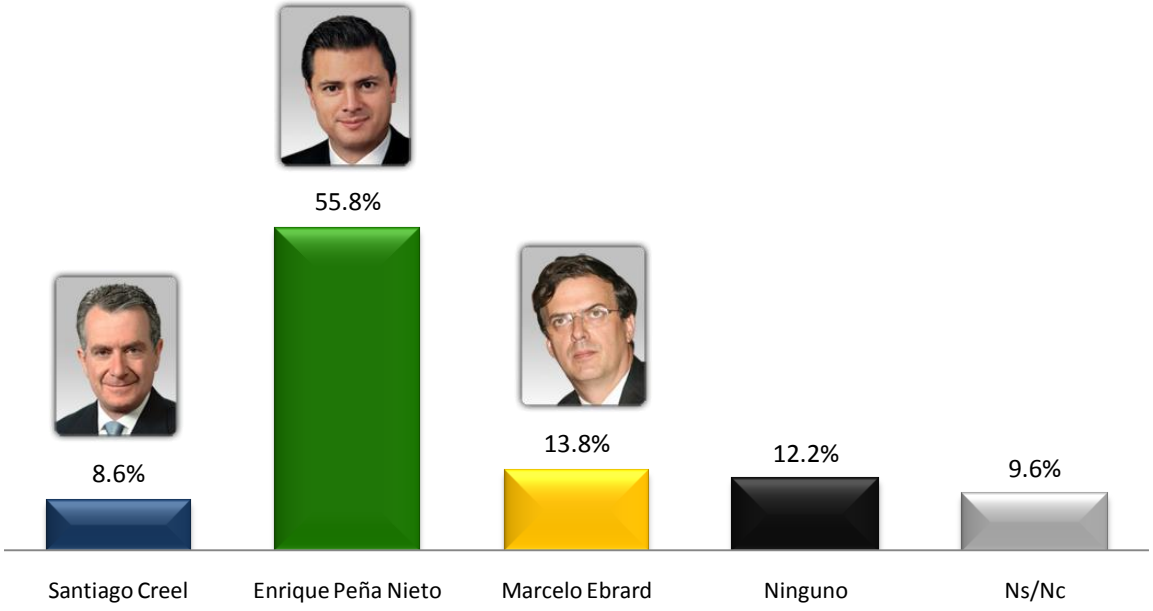

Nuevamente, pensando en Santiago Creel, Enrique Peña Nieto y Marcelo Ebrard , si un pariente de usted fuera secuestrado, ¿a quién le pediría que interviniera como mediador?

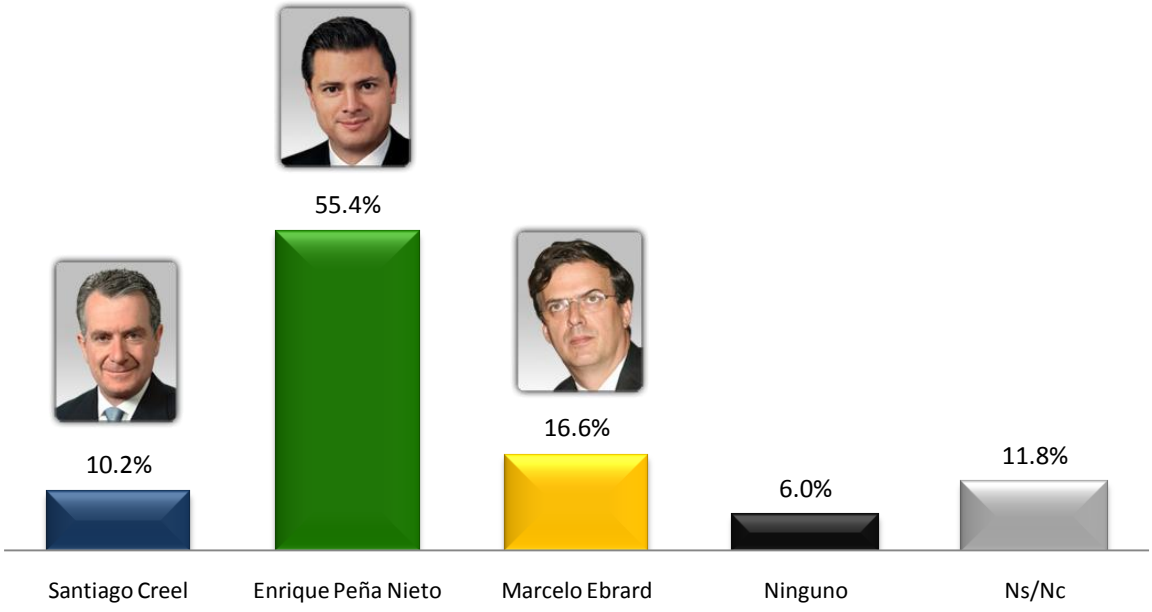

Finalmente, pensando en Santiago Creel, Enrique Peña Nieto, y Marcelo Ebrard, ¿quién cree usted que podría ser su compadre?

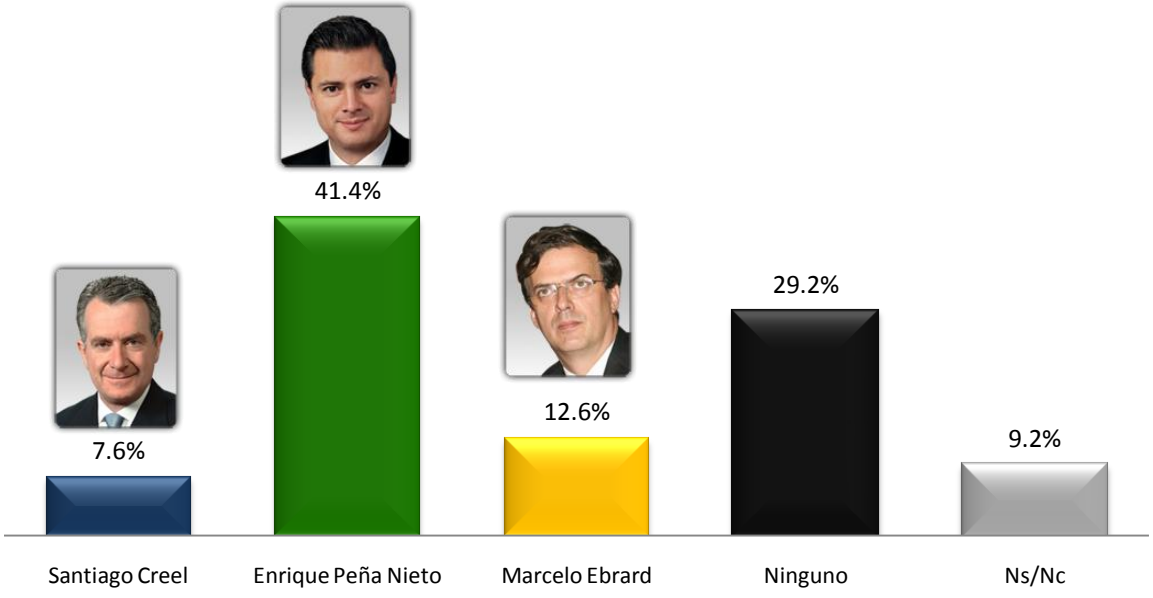

Y pensando en los personajes políticos que usted conoce ¿quién le gustaría que fuera el próximo Presidente de México?
(Respuesta Espontánea)

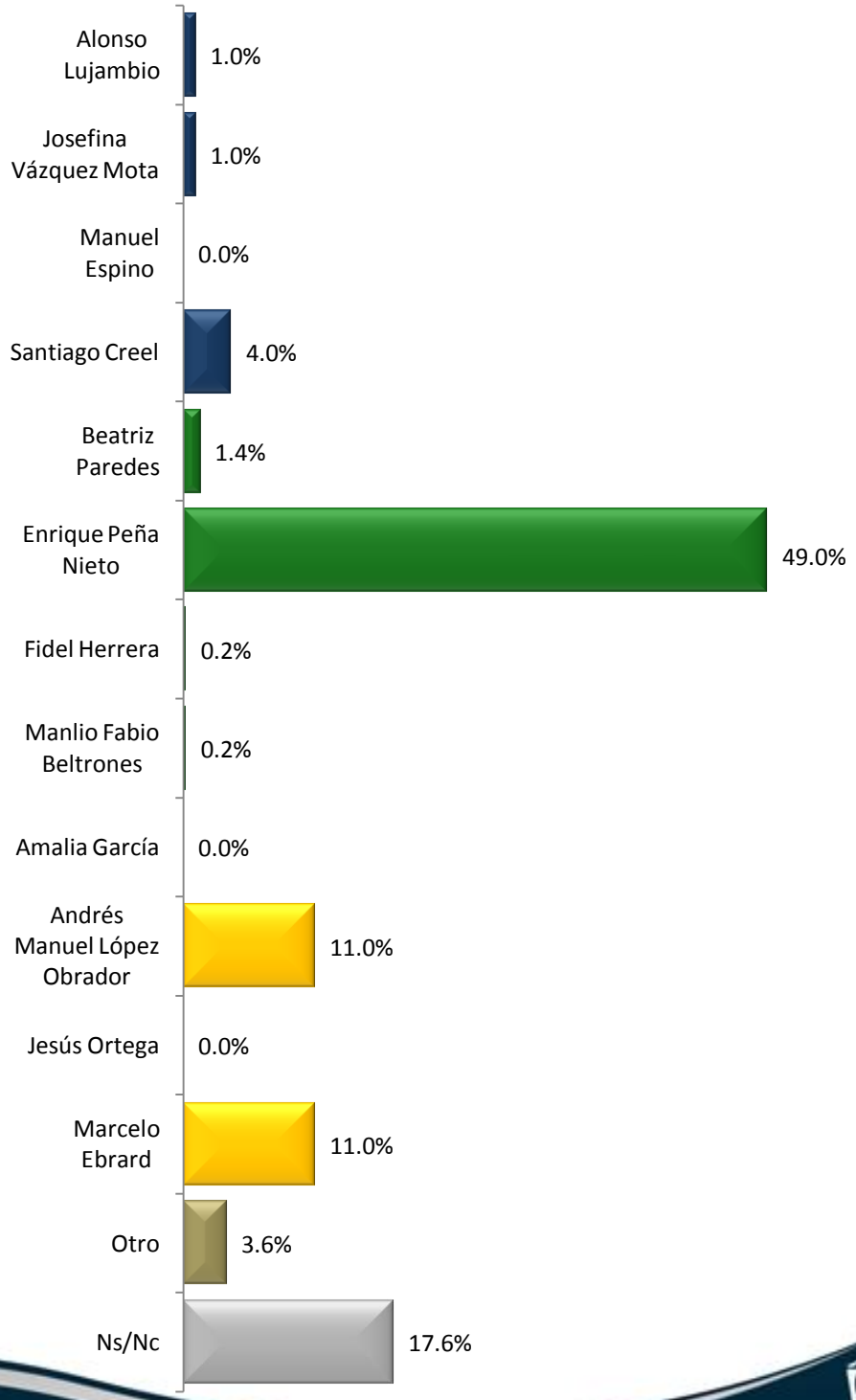

CONOCIMIENTO DEL PODER LEGISLATIVO

¿Usted sabe cuántos diputados hay, valga la redundancia, en la Cámara de Diputados del Congreso de la Unión?

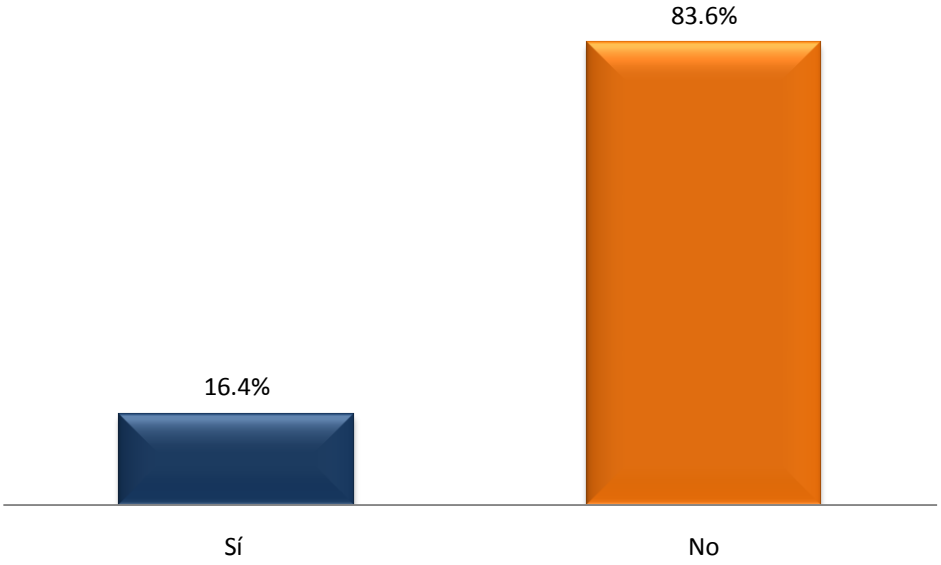

¿Me podría decir cuántos?
(Calculado sobre el 16.4% de encuestados que contestó "Sí" a la pregunta anterior)

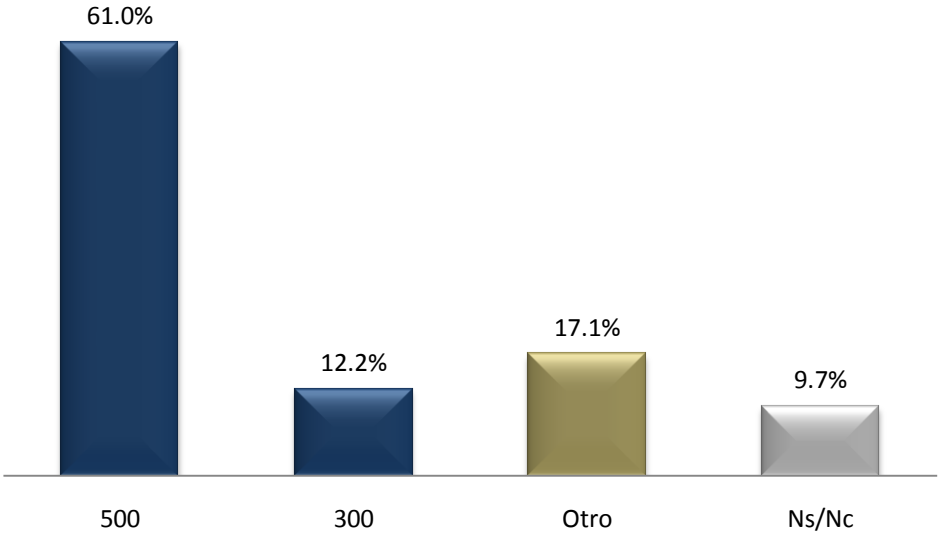

¿Me podría decir cuánto tiempo dura el cargo de un diputado? Si no sabe, por favor, dígamelo.

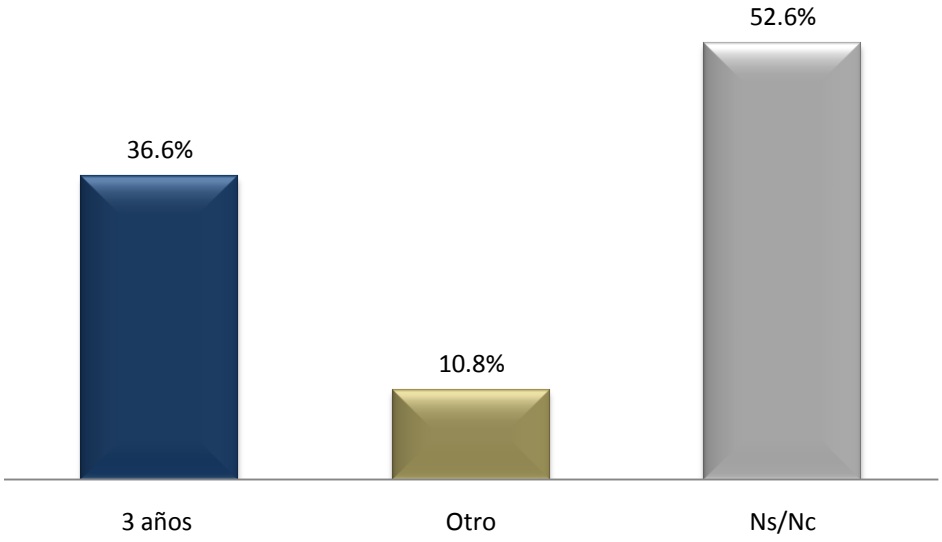

¿Aproximadamente cuánto cree usted que gana un diputado federal al mes?

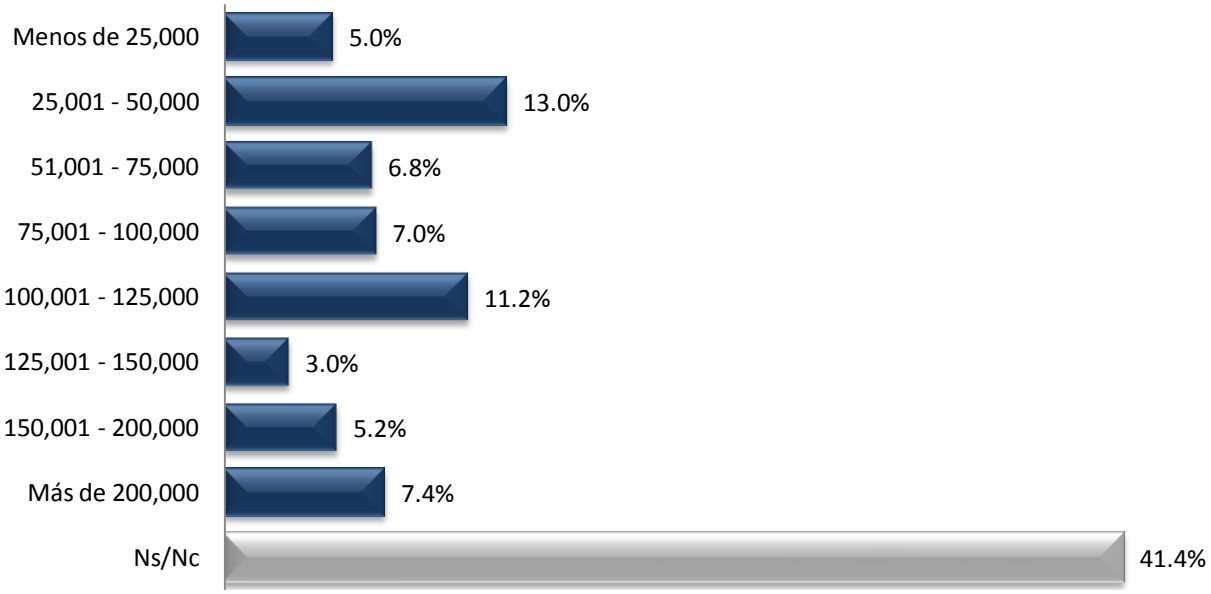

En una escala del 1 al 5, donde 1 es nada y 5 es totalmente, ¿qué tanto representan los diputados los intereses de ciudadanos como usted?

2.6

Promedio Estatal

En general, ¿cómo cree que fueron las elecciones de este 5 de julio?

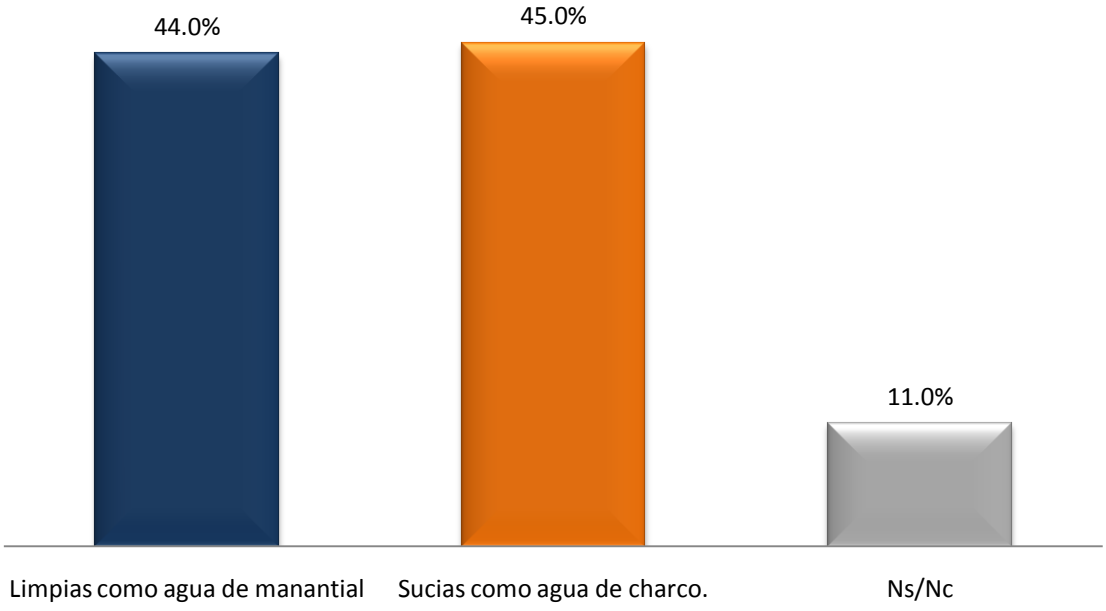

IMPUESTOS

Cambiando de tema, actualmente, el cobro de impuestos lo hace la Secretaria de Hacienda. En consecuencia, los estados y municipios no cobran impuestos sino piden dinero al gobierno de nuestro país. ¿Usted qué prefiere: que el cobro de impuestos lo haga la Secretaría de Hacienda o que cada estado cobre los impuestos directamente a sus habitantes?

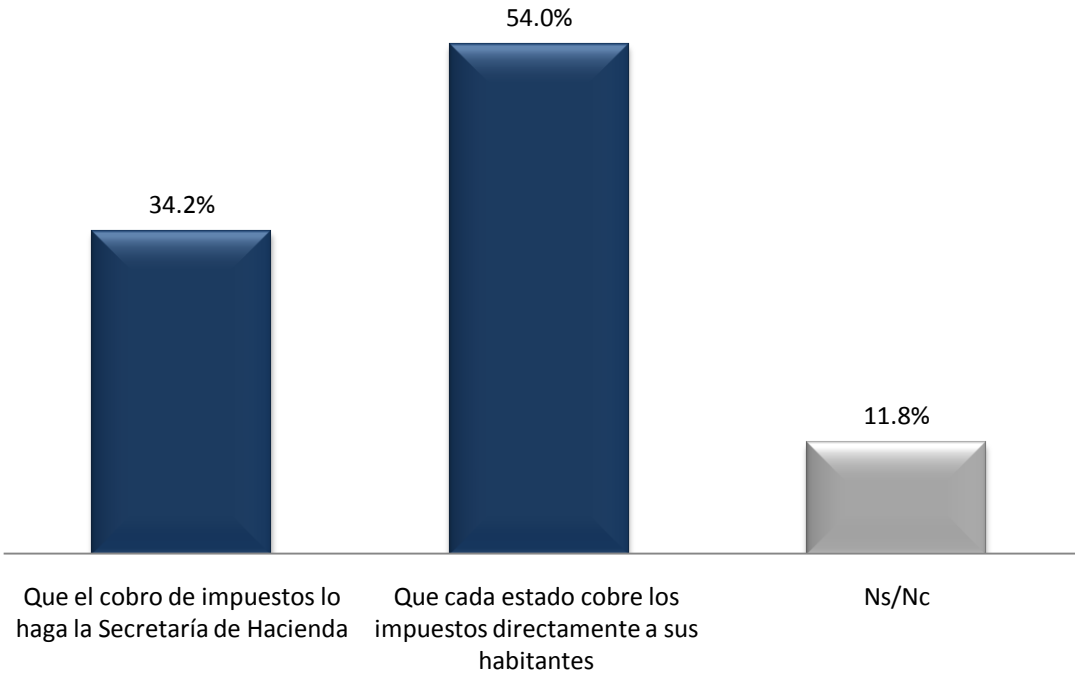

NOTA METODOLÓGICA

Universo

Adultos de 18 años o más, del estado de GUERRERO, cuyos hogares cuentan con línea telefónica.

Técnica de levantamiento

Encuesta telefónica, cuyo levantamiento se llevó a cabo el 09 de Julio del 2009.

Se seleccionó esta técnica porque:

•Se cuenta con marcos muéstrales actualizados que permiten llevar a cabo selecciones aleatorias con probabilidades conocidas.
•En áreas urbanas se penetra con mayor facilidad las zonas de alto y medio alto nivel socioeconómico.
•Se pueden llevar a cabo levantamientos de entrevistas en menor tiempo, con una mayor dispersión geográfica y menor costo.
•Se minimiza el fenómeno de la no respuesta y, dada la penetración en niveles socioeconómicos altos, se tiene acceso a gente menos desinformada.

Tamaño de la Muestra y su Precisión Estadística

500 encuestados en el estado de GUERRERO. El margen de error para la muestra por estado es de + /-4.38 con un 95% de nivel de confianza.

Marco muestral y selección de la muestra

Se utilizó como marco muestral el registro de líneas telefónicas residenciales pertenecientes a los municipios del estado de GUERRERO.

Para conformar la muestra por estado, se llevo a cabo muestreo aleatorio estratificado proporcional, tomando como estratos los municipios pertenecientes a dicho estado; por lo tanto, la muestra de cada municipio es proporcional a la población de cada municipio.