# SUPERSTICIONES Y DÍA DE MUERTOS

22 de Octubre de 2013

# MEXICANOS SUPERSTICIOSOS

## ¿Usted considera que los mexicanos somos supersticiosos?

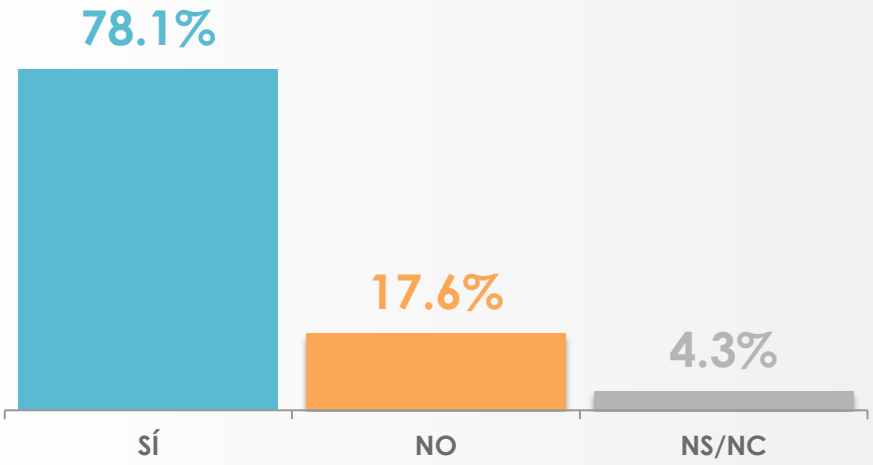


| | | SÍ | NO | NS/NC |
|---|---|---|---|---|
| Sexo | FEMENINO | 76.7% | 19.4% | 3.9% |
| | MASCULINO | 79.4% | 15.8% | 4.8% |

# RELACIÓN CON LAS SUPERSTICIONES

¿Usted con qué relacionaría las supersticiones?

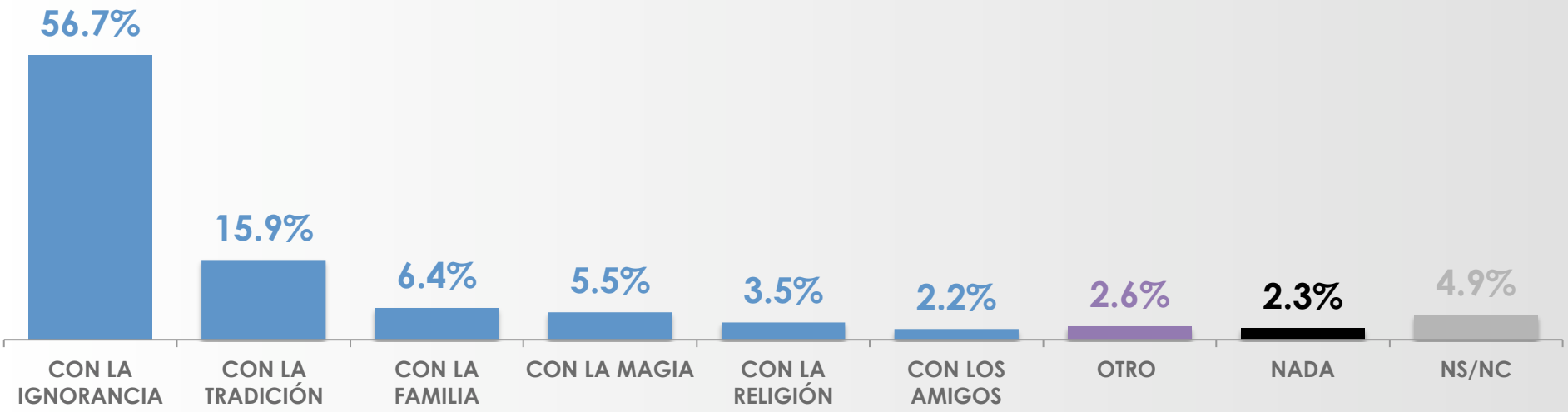


| | SEXO | CON LA IGNORANCIA | CON LA TRADICIÓN | CON LA FAMILIA | CON LA MAGIA | CON LA RELIGIÓN | CON LOS AMIGOS | OTRO | NADA | NS/NC |
|---|---|---|---|---|---|---|---|---|---|---|
| Sexo | MASCULINO | 53.9% | 17.2% | 5.8% | 5.0% | 4.4% | 3.0% | 2.5% | 2.0% | 6.2% |
| | FEMENINO | 59.2% | 14.6% | 7.1% | 5.9% | 2.6% | 1.6% | 2.7% | 2.6% | 3.7% |

# EJERCICIOS SUPERSTICIOSOS

## ¿Cuál de los siguientes ejercicios supersticiosos ha realizado?

Ninguna: 60.1%

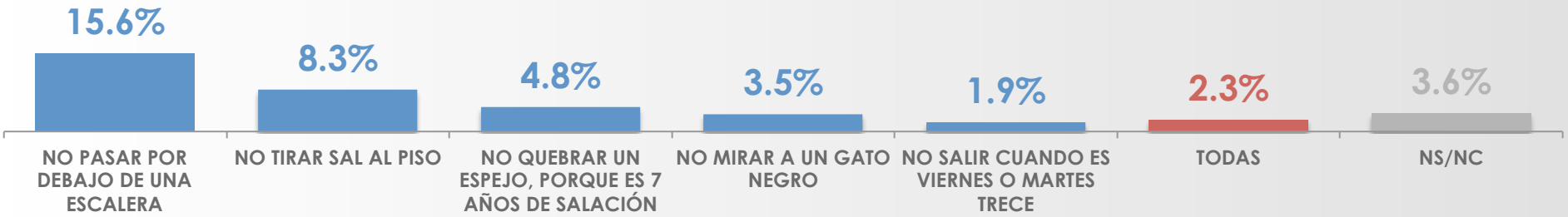


| | SEXO | NO PASAR POR DEBAJO DE UNA ESCALERA | NO TIRAR SAL AL PISO | NO QUEBRAR UN ESPEJO, PORQUE ES 7 AÑOS DE SALACIÓN | NO MIRAR A UN GATO NEGRO | NO SALIR CUANDO ES VIERNES O MARTES TRECE | TODAS | NINGUNA | NS/NC |
|---|---|---|---|---|---|---|---|---|---|
| Sexo | MASCULINO | 13.5% | 7.3% | 4.4% | 4.4% | 1.5% | 2.4% | 62.8% | 3.7% |
| | FEMENINO | 17.5% | 9.2% | 5.2% | 2.5% | 2.2% | 2.2% | 57.6% | 3.6% |

# PRÁCTICA DE LIMPIA

## ¿Alguna vez se ha practicado una limpia?

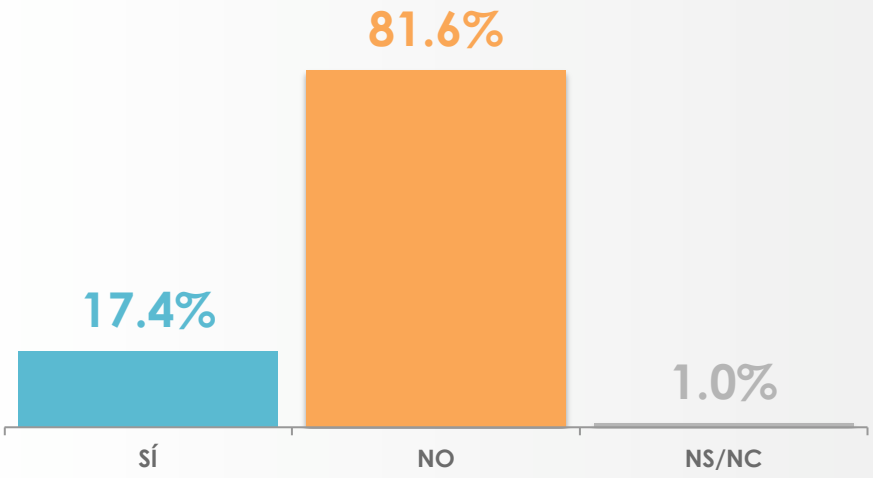


| Sexo | SÍ | NO | NS/NC |
|---|---|---|---|
| FEMENINO | 17.9% | 80.9% | 1.2% |
| MASCULINO | 17.0% | 82.2% | 0.8% |

# CONSULTA A BRUJA O CURANDERO PARA REMEDIAR PROBLEMA O ENFERMEDAD

¿Ha consultado a alguna bruja o curandero para remediar un problema o enfermedad?

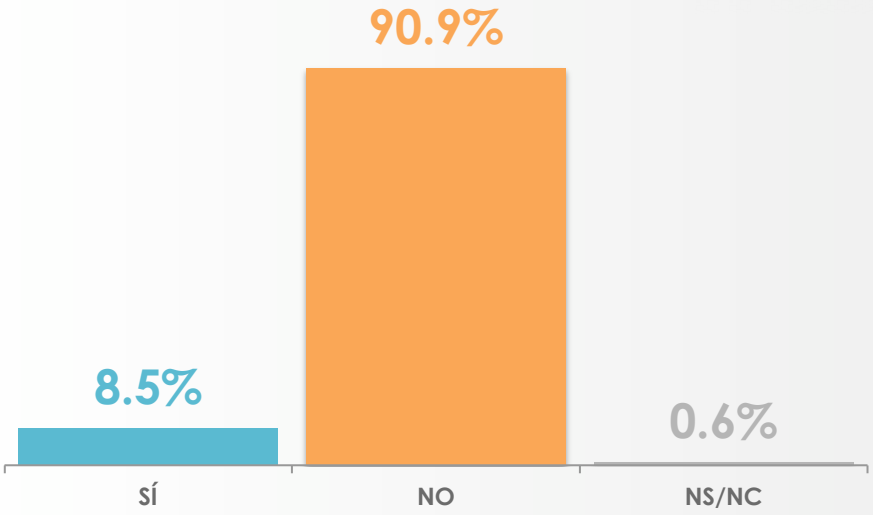


| Sexo | SÍ | NO | NS/NC |
|---|---|---|---|
| FEMENINO | 9.5% | 89.4% | 1.1% |
| MASCULINO | 7.6% | 92.4% | 0.0% |

# EXPERIENCIA SOBRENATURAL

**¿Usted alguna vez ha tenido alguna experiencia sobrenatural (fantasmas, ruidos, premoniciones, etc)?**

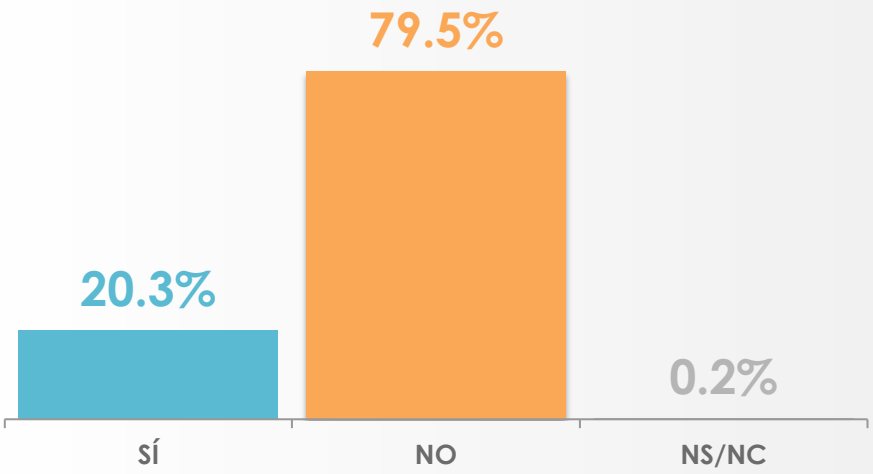


| Sexo | | SÍ | NO | NS/NC |
|---|---|---|---|---|
| | FEMENINO | 23.4% | 76.5% | 0.1% |
| | MASCULINO | 17.4% | 82.2% | 0.4% |

# CUÁL EXPERIENCIA SOBRENATURAL

¿Cuál?*

| | SEXO | RUIDOS EXTRAÑOS | FANTASMAS | SENTIR QUE YA HABÍA VIVIDO ALGO ANTERIORMENTE (DEJA VU) | SUEÑOS PREMONITORIOS | OTRO | NS/NC |
|---|---|---|---|---|---|---|---|
| Sexo | MASCULINO | 39.3% | 23.9% | 15.1% | 9.9% | 11.8% | 0.0% |
| | FEMENINO | 33.4% | 19.4% | 20.7% | 18.7% | 6.0% | 1.8% |



*Esta pregunta sólo se le realizó a quienes contestaron que sí han tenido alguna experiencia sobrenatural.

# ORACIONES- CIERTO O FALSO

De las siguientes oraciones, dígame qué es cierto y qué es falso…

| | CIERTO | FALSO | NS/NC |
|---|---|---|---|
| EL CIELO, EL INFIERNO Y EL PURGATORIO EXISTEN | **57.0%** | 35.0% | 8.0% |
| LOS ESPÍRITUS DE LOS SERES QUERIDOS FALLECIDOS NOS CUIDAN DESDE EL MÁS ALLÁ | 46.6% | **46.7%** | 6.7% |
| SI UN NIÑO, DESGRACIADAMENTE, MUERE Y NO ESTÁ BAUTIZADO, NO PODRÍA ENTRAR AL CIELO | 25.8% | **67.0%** | 7.2% |
| EL DEMONIO EXISTE Y TOMA EL ALMA DE LAS PERSONAS | 33.9% | **56.8%** | 9.3% |

# ORACIONES- CIERTO O FALSO

De las siguientes oraciones, dígame qué es cierto y qué es falso…

EL CIELO, EL INFIERNO Y EL PURGATORIO EXISTEN

| | CIERTO | FALSO | NS/NC |
|---|---|---|---|
| FEMENINO | 53.1% | 39.2% | 7.7% |
| MASCULINO | 60.6% | 31.0% | 8.4% |

LOS ESPÍRITUS DE LOS SERES QUERIDOS FALLECIDOS NOS CUIDAN DESDE EL MÁS ALLÁ

| | CIERTO | FALSO | NS/NC |
|---|---|---|---|
| FEMENINO | 42.7% | 51.4% | 5.9% |
| MASCULINO | 50.3% | 42.3% | 7.4% |

SI UN NIÑO, DESGRACIADAMENTE, MUERE Y NO ESTÁ BAUTIZADO, NO PODRÍA ENTRAR AL CIELO

| | CIERTO | FALSO | NS/NC |
|---|---|---|---|
| FEMENINO | 25.3% | 67.0% | 7.7% |
| MASCULINO | 26.3% | 66.9% | 6.8% |

EL DEMONIO EXISTE Y TOMA EL ALMA DE LAS PERSONAS

| | CIERTO | FALSO | NS/NC |
|---|---|---|---|
| FEMENINO | 36.9% | 56.2% | 6.9% |
| MASCULINO | 31.1% | 57.3% | 11.6% |

# MEXICANOS-BUENA O MALA SUERTE

¿Usted cree que los mexicanos tenemos buena o mala suerte?

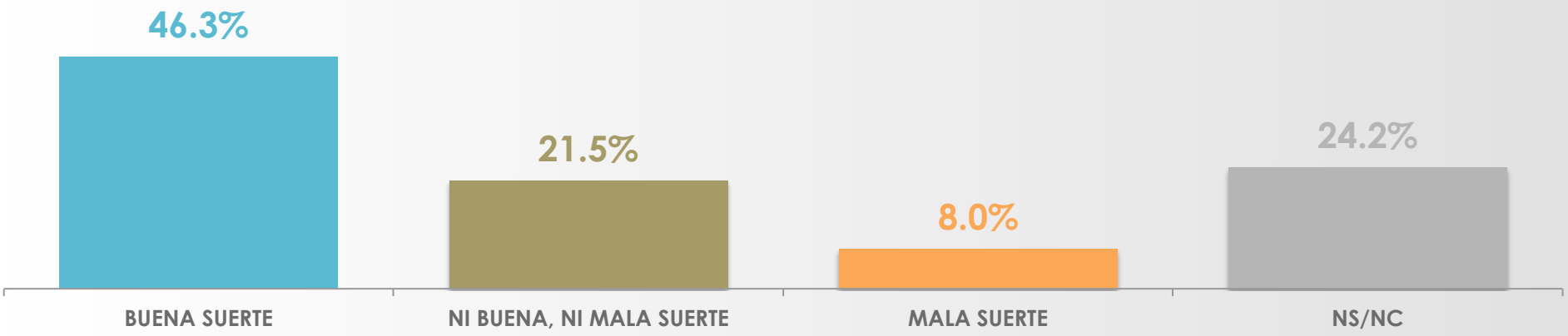


| | SEXO | BUENA SUERTE | NI BUENA, NI MALA SUERTE | MALA SUERTE | NS/NC |
|---|---|---|---|---|---|
| Sexo | MASCULINO | 44.4% | 22.2% | 9.6% | 23.8% |
| | FEMENINO | 48.0% | 20.7% | 6.5% | 24.8% |

# AMULETO U OBJETO DE BUENA SUERTE

## ¿Usted tiene algún amuleto o algún objeto que le dé buena suerte?

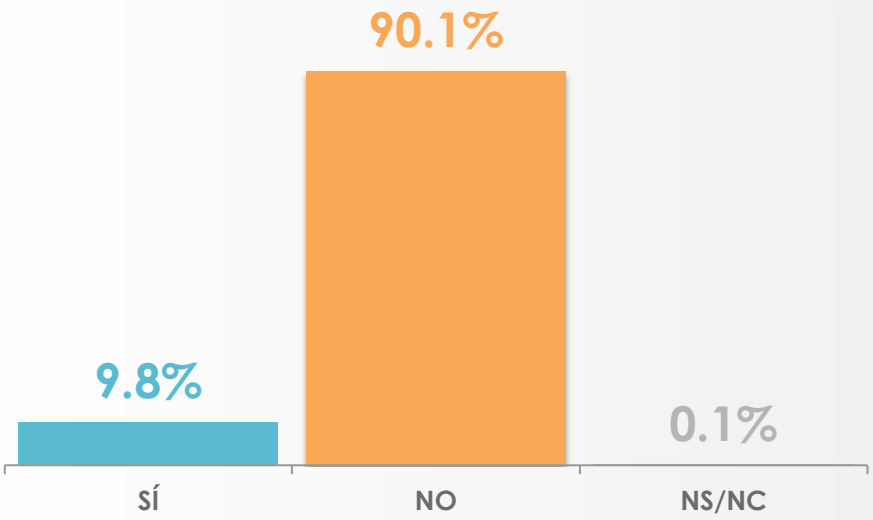


| Sexo | SÍ | NO | NS/NC |
|---|---|---|---|
| FEMENINO | 12.6% | 87.3% | 0.1% |
| MASCULINO | 7.2% | 92.8% | 0.0% |

# AMULETO U OBJETO DE BUENA SUERTE

## ¿Qué tipo de objeto?*

Otro: 30.3%

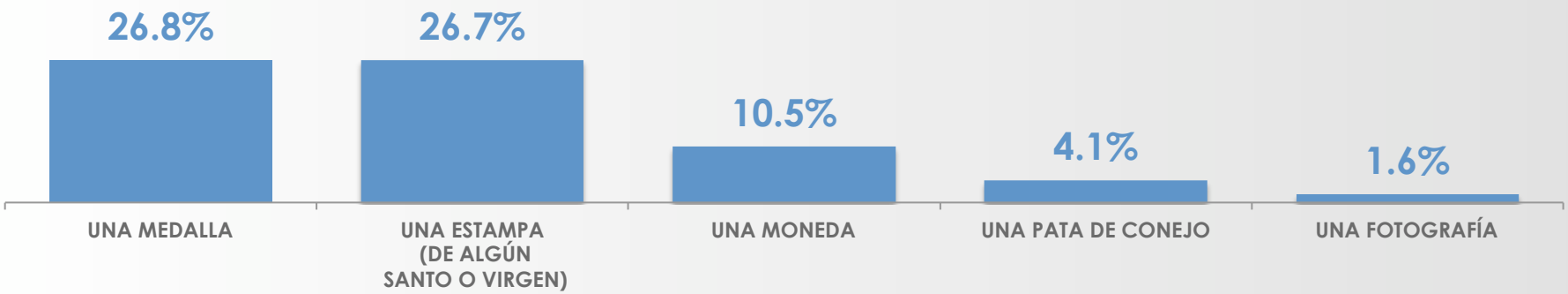


| Sexo | SEXO | UNA MEDALLA | UNA ESTAMPA (DE ALGÚN SANTO O VIRGEN) | UNA MONEDA | UNA PATA DE CONEJO | UNA FOTOGRAFÍA | OTRO |
|---|---|---|---|---|---|---|---|
| | MASCULINO | 32.0% | 17.6% | 11.4% | 4.3% | 0.0% | 34.7% |
| | FEMENINO | 18.4% | 41.5% | 9.1% | 3.9% | 4.2% | 22.9% |



*Esta pregunta sólo se le realizó a quienes contestaron que sí tienen un objeto o amuleto de buena suerte.

# NOTA METODOLÓGICA

**Universo**

- Ciudadanos mayores de 18 años que residen en la República Mexicana y cuentan con línea telefónica en su hogar.

**Técnica de levantamiento**

- Encuesta telefónica realizada el 22 de Octubre de 2013.

**Tamaño de la Muestra y su Precisión Estadística.**

- Se diseñó una muestra de 400 encuestas distribuidas, primero en proporción a la lista nominal de cada estado, después en proporción a la lista nominal de los municipios de cada estado y posteriormente al azar dentro de cada municipio.
  Con un nivel de confianza de 95%, el error teórico es de ± 3.46% a nivel nacional.

- Los resultados reportados son frecuencias ponderadas redondeadas a un decimal, a excepción de los cruces estadísticos que pueden no sumar 100% porque los resultados están redondeados a cero decimales.

**Marco muestral y selección de la muestra.**

- Se utilizó como marco de muestreo la lista nominal del IFE, actualizada al 11 de octubre de 2013.

- Muestreo estratificado, proporcional al tamaño.