VIOLENCIA INTRAFAMILIAR

20 de Agosto de 2013

ÚLTIMA PALABRA/ DESICIONES

¿Usted quién cree que tenga la última palabra en las decisiones que se toman en las familias mexicanas?

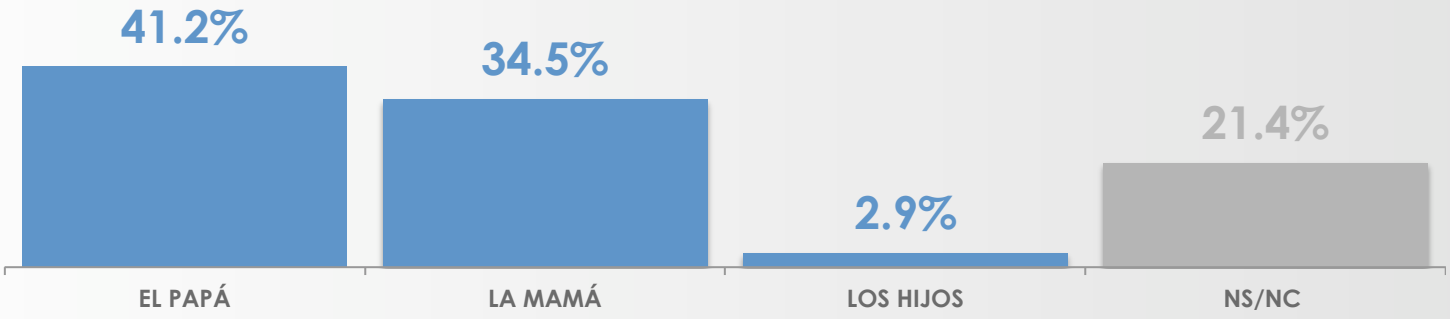

SEXO	LA MAMÁ	EL PAPÁ	LOS HIJOS	NS/NC
MASCULINO	31.5%	41.9%	1.9%	24.7%
FEMENINO	37.4%	40.5%	3.9%	18.2%

FORMA DE RESOLVER CONFLICTOS FAMILIARES

¿Cómo cree usted que se resuelvan los problemas o conflictos en las familias mexicanas?

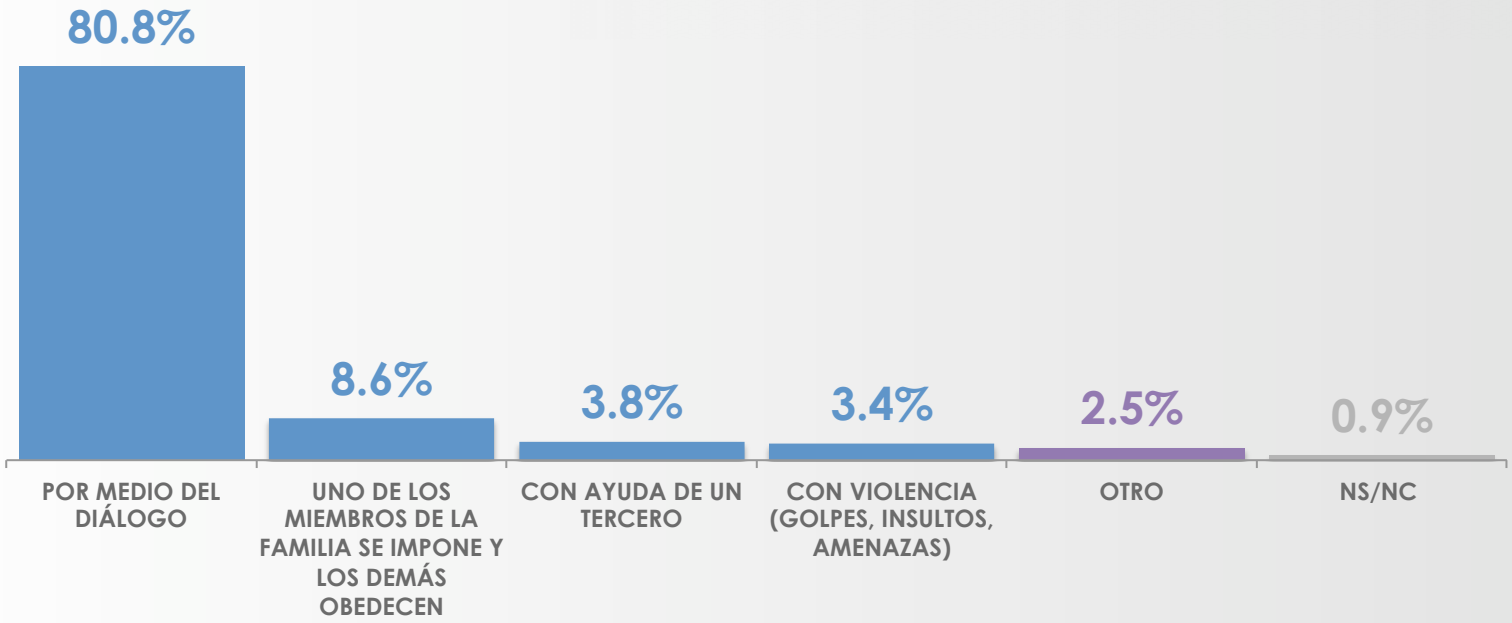

SEXO	POR MEDIO DEL DIÁLOGO	UNO DE LOS MIEMBROS DE LA FAMILIA SE IMPONE Y LOS DEMÁS OBEDECEN	CON AYUDA DE UN TERCERO	CON VIOLENCIA (GOLPES, INSULTOS, AMENAZAS)	OTRO	NS/NC
MASCULINO	80.0%	10.2%	2.7%	4.5%	1.4%	1.2%
FEMENINO	81.5%	7.0%	4.8%	2.4%	3.6%	0.7%

FORMA DE CORREGIR A UN INTEGRANTE DEL HOGAR

En caso de que un integrante del hogar cometa un error o se porte mal, ¿cuál cree que sea la forma adecuada de corregirlo?

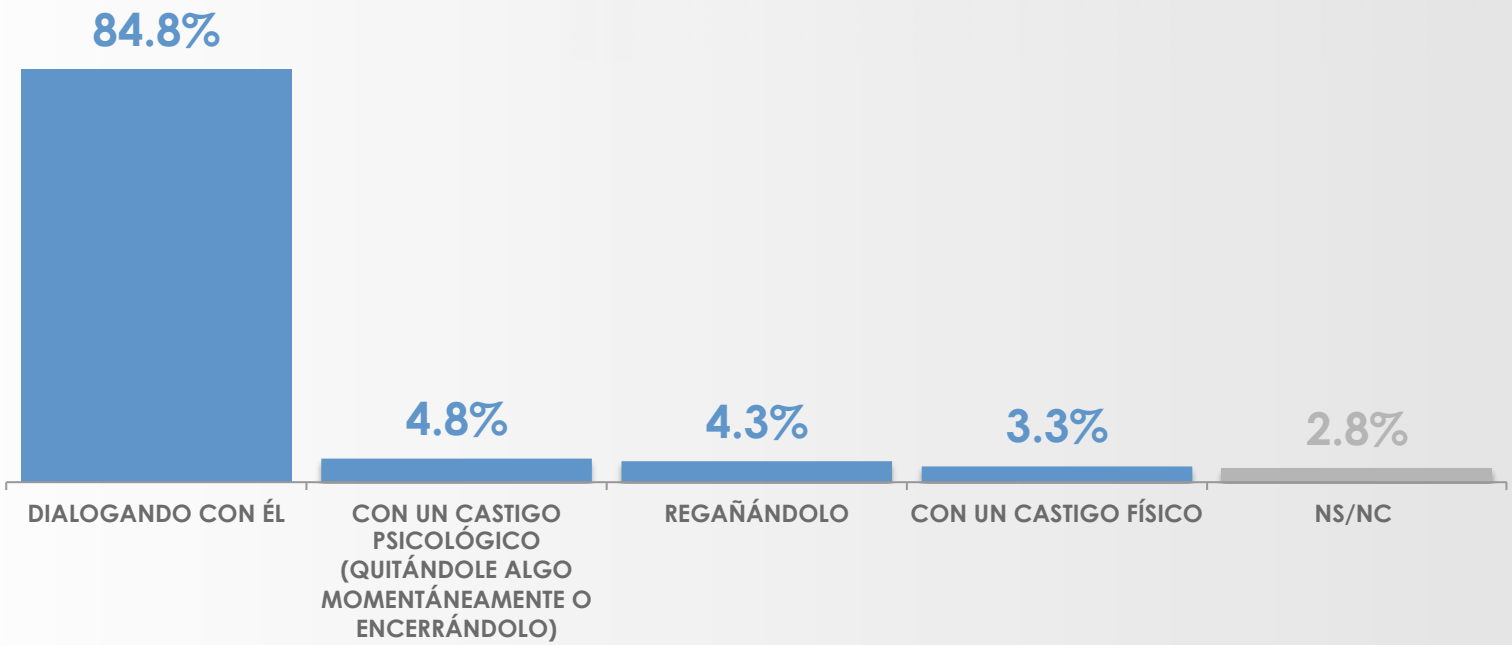

SEXO	DIALOGANDO CON ÉL	CON UN CASTIGO PSICOLÓGICO (QUITÁNDOLE ALGO MOMENTÁNEAMENTE O ENCERRÁNDOLO)	REGAÑÁNDOLO	CON UN CASTIGO FÍSICO	NS/NC
MASCULINO	85.9%	4.3%	3.2%	1.8%	4.8%
FEMENINO	83.8%	5.3%	5.3%	4.7%	0.9%

TIPO DE VIOLENCIA

¿Cuál de las siguientes acciones considera usted se dan más en los hogares mexicanos que sufren de algún tipo de violencia intrafamiliar?

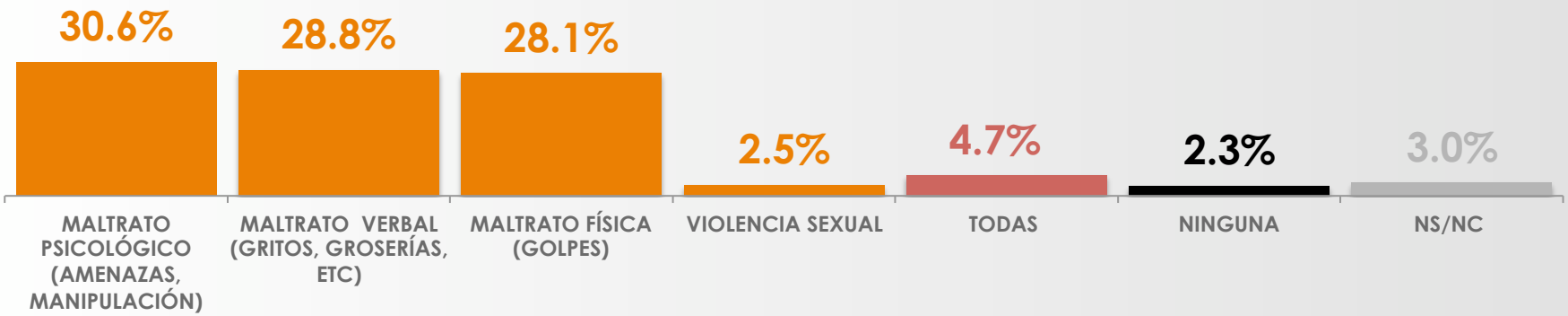

SEXO	MALTRATO PSICOLÓGICO (AMENAZAS, MANIPULACIÓN)	MALTRATO VERBAL (GRITOS, GROSERÍAS, ETC)	MALTRATO FÍSICA (GOLPES)	VIOLENCIA SEXUAL	TODAS	NINGUNA	NS/NC
MASCULINO	30.7%	32.5%	27.6%	1.8%	1.9%	2.1%	3.4%
FEMENINO	30.5%	25.4%	28.5%	3.2%	7.4%	2.4%	2.6%

VIOLENCIA INTRAFAMILIAR

¿Usted ha conocido algún caso de violencia intrafamiliar?

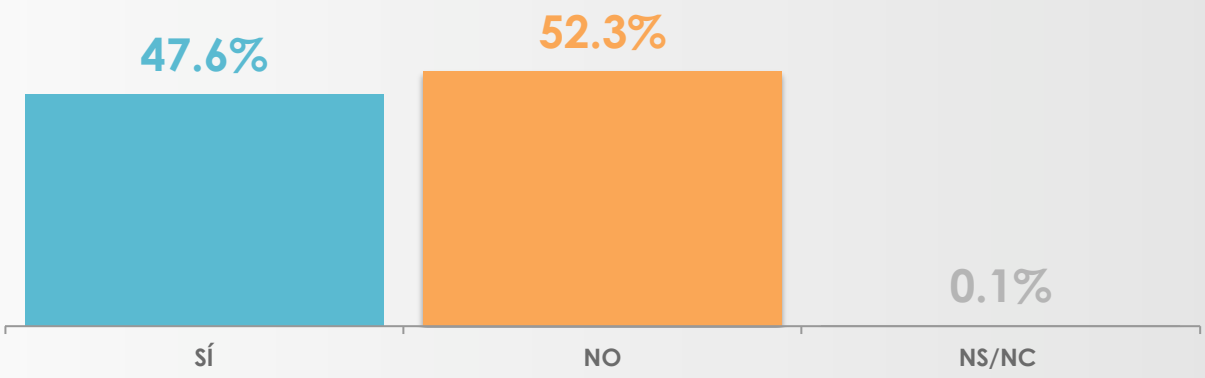

SEXO	SÍ	NO	NS/NC
MASCULINO	51.8%	47.9%	0.3%
FEMENINO	43.6%	56.3%	0.1%

DE QUIÉN FUE EL MALTRATO FAMILIAR

¿Por parte de quién fue el maltrato que sufrió su conocido o familiar?*

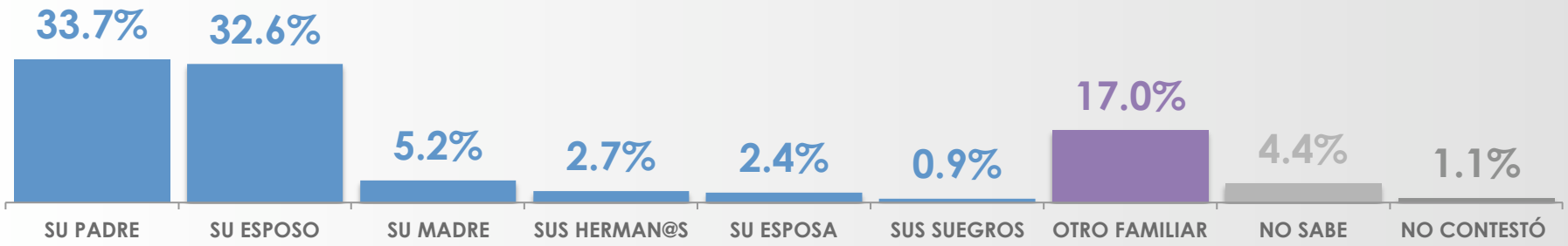

SEXO	SU PADRE	SU ESPOSO	SU MADRE	SUS HERMAN@S	SU ESPOSA	SUS SUEGROS	OTRO FAMILIAR	NO SABE	NO CONTESTÓ
MASCULINO	39.5%	27.6%	3.2%	2.9%	2.4%	1.1%	19.5%	3.8%	0.0%
FEMENINO	27.2%	38.1%	7.3%	2.6%	2.5%	0.7%	14.3%	5.0%	2.3%

*Esta pregunta se le realizó sólo a quienes conocen un caso de violencia intrafamiliar.

QUIÉNES CREE QUE SEAN LAS VICTIMAS MÁS FRECUENTES

¿Quiénes cree que sean las víctimas más frecuentes de la violencia intrafamiliar?

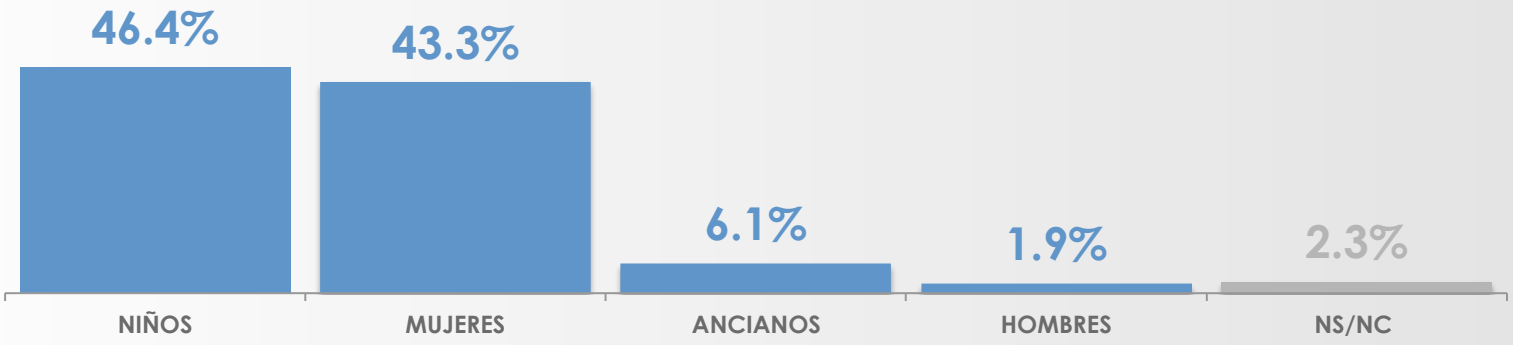

SEXO	NIÑOS	MUJERES	ANCIANOS	HOMBRES	NS/NC
MASCULINO	48.1%	44.2%	4.1%	1.9%	1.7%
FEMENINO	44.9%	42.4%	8.0%	1.9%	2.8%

TIPO DE VIOLENCIA INTRAFAMILIAR

¿Cuál le parece el tipo de violencia intrafamiliar más grave?

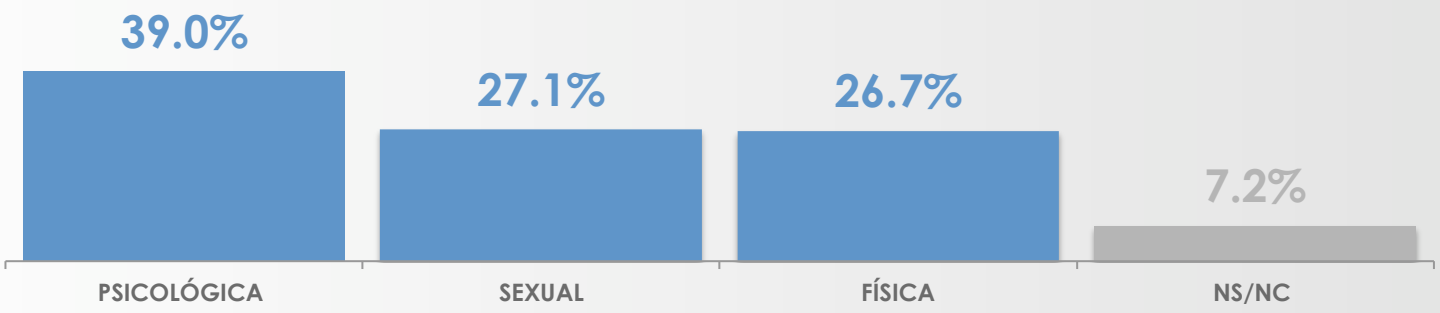

SEXO	PSICOLÓGICA	SEXUAL	FÍSICA	NS/NC
MASCULINO	40.1%	26.7%	25.2%	8.0%
FEMENINO	37.9%	27.4%	28.0%	6.7%

PRINCIPAL CAUSA DE VIOLENCIA INTRAFAMILIAR

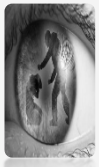

¿Cuál considera usted que sea la principal causa de la violencia intrafamiliar?

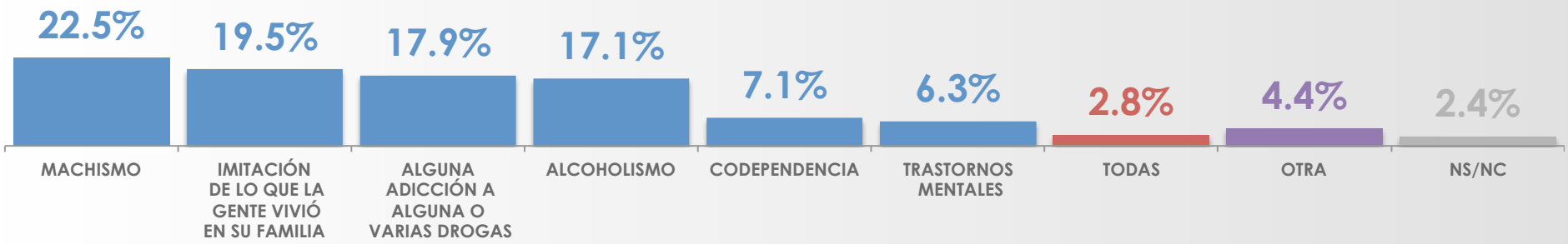

SEXO	MACHISMO	IMITACIÓN DE LO QUE LA GENTE VIVIÓ EN SU FAMILIA	ALGUNA ADICCIÓN A ALGUNA O VARIAS DROGAS	ALCOHOLISMO	CODEPENDENCIA	TRASTORNOS MENTALES	TODAS	OTRA	NS/NC
MASCULINO	26.3%	23.1%	16.3%	12.3%	7.8%	3.4%	2.7%	4.9%	3.2%
FEMENINO	19.0%	16.1%	19.4%	21.5%	6.5%	9.0%	2.9%	3.5%	2.1%

ADICCIONES PROPICIAN VIOLENCIA INTRAFAMILIAR

¿Considera usted que las adicciones propician la violencia intrafamiliar?

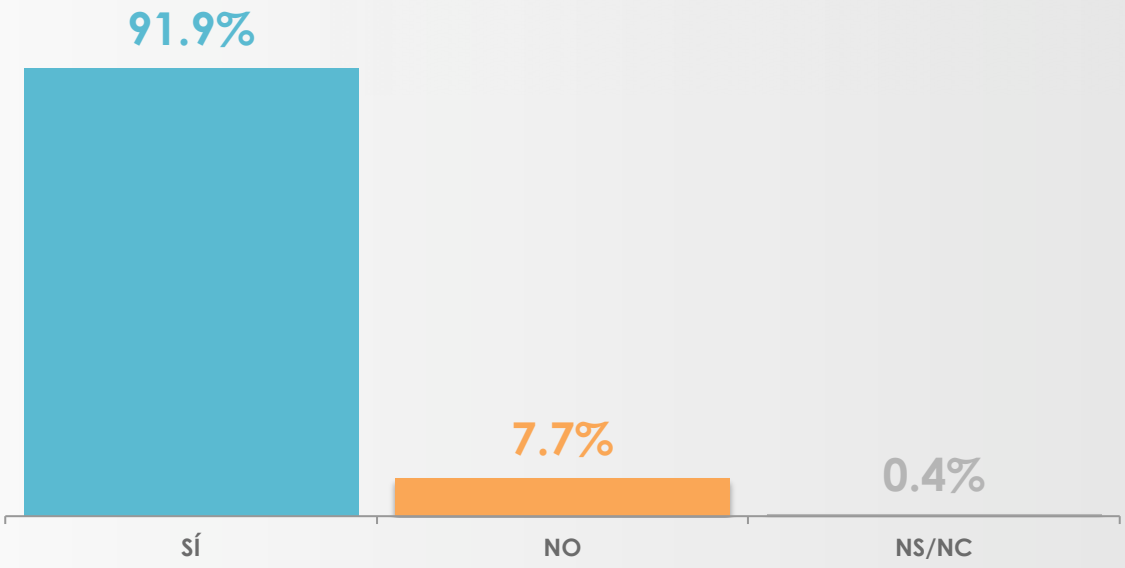

SEXO	SÍ	NO	NS/NC
MASCULINO	86.8%	12.9%	0.3%
FEMENINO	96.7%	2.8%	0.5%

VÍCTIMA DE VIOLENCIA/ POSIBLE AGRESOR

¿Usted cree que alguien que fue víctima de violencia intrafamiliar, pueda llegarse a convertir en agresor?

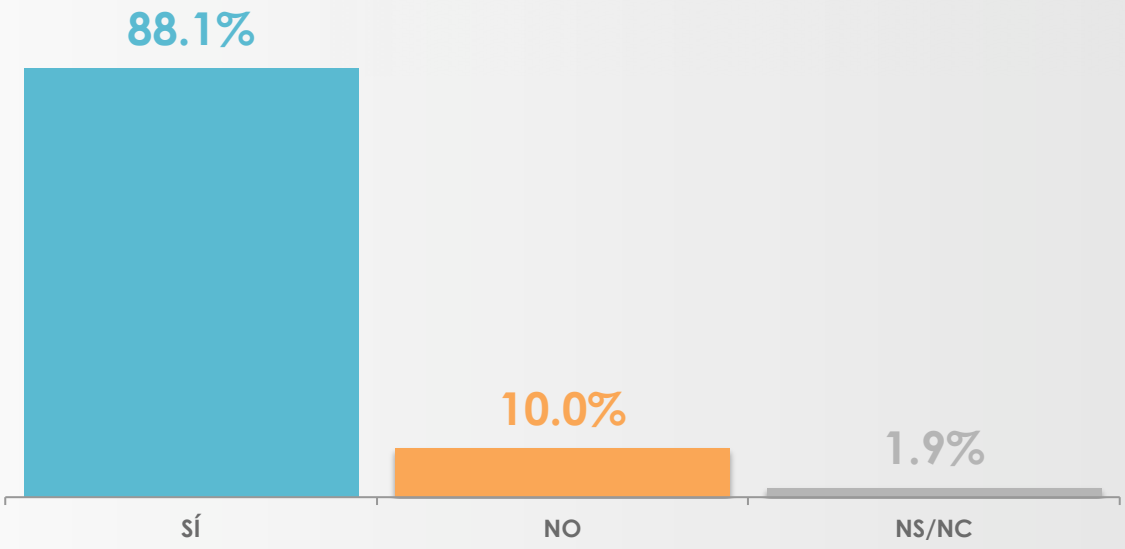

SEXO	SÍ	NO	NS/NC
MASCULINO	87.0%	10.0%	3.0%
FEMENINO	89.1%	9.9%	1.0%

A QUIÉN ACUDIRÍA EN CASO DE VIOLENCIA

¿A quién acudiría usted en caso de violencia intrafamiliar?

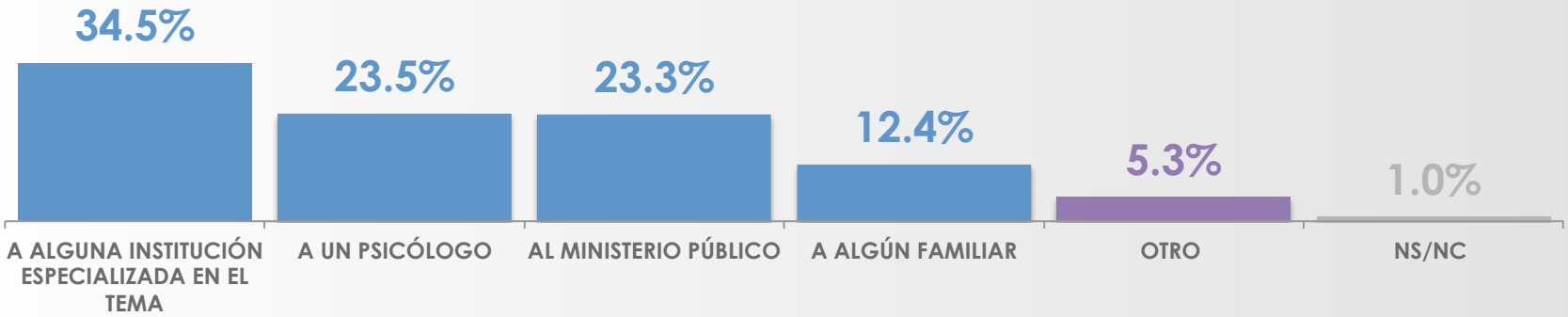

SEXO	A ALGUNA INSTITUCIÓN ESPECIALIZADA EN EL TEMA	A UN PSICÓLOGO	AL MINISTERIO PÚBLICO	A ALGÚN FAMILIAR	OTRO	NS/NC
MASCULINO	36.1%	16.4%	24.7%	14.4%	7.6%	0.8%
FEMENINO	33.1%	30.1%	21.9%	10.6%	3.1%	1.2%

MANERA DE PREVENIR LA CIOLENCIA INTRAFAMILIAR

¿Cómo cree usted que se podría prevenir la violencia intrafamiliar?

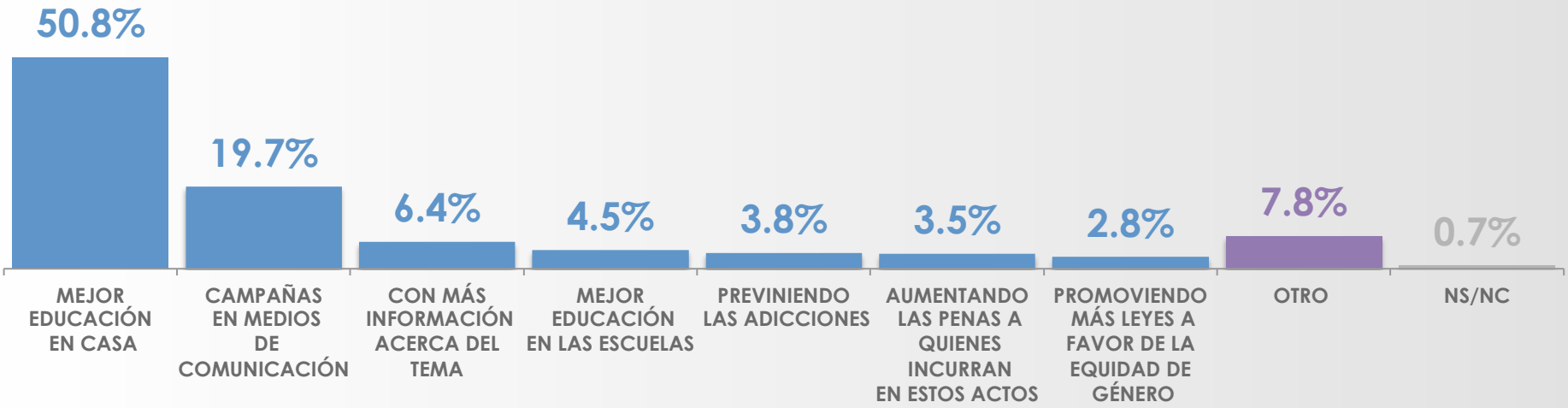

SEXO	MEJOR EDUCACIÓN EN CASA	CAMPAÑAS EN MEDIOS DE COMUNICACIÓN	CON MÁS INFORMACIÓN ACERCA DEL TEMA	MEJOR EDUCACIÓN EN LAS ESCUELAS	PREVINIENDO ADICCIONES	AUMENTANDO LAS PENAS A QUIENES INCURRAN EN ESTOS ACTOS	PROMOVIENDO MÁS LEYES A FAVOR DE LA EQUIDAD DE GÉNERO	OTRO	NS/NC
MASCULINO	50.5%	19.2%	6.0%	6.3%	3.8%	6.1%	1.1%	6.9%	0.1%
FEMENINO	51.2%	20.1%	6.7%	2.8%	3.9%	1.2%	4.4%	8.7%	1.0%

RAZÓN POR LA QUE LAS VÍCTIMAS NO DENUNCIAN A SUS AGRESORES

¿Cuál cree que sea la razón por la que las víctimas de violencia intrafamiliar no denuncian a sus agresores?

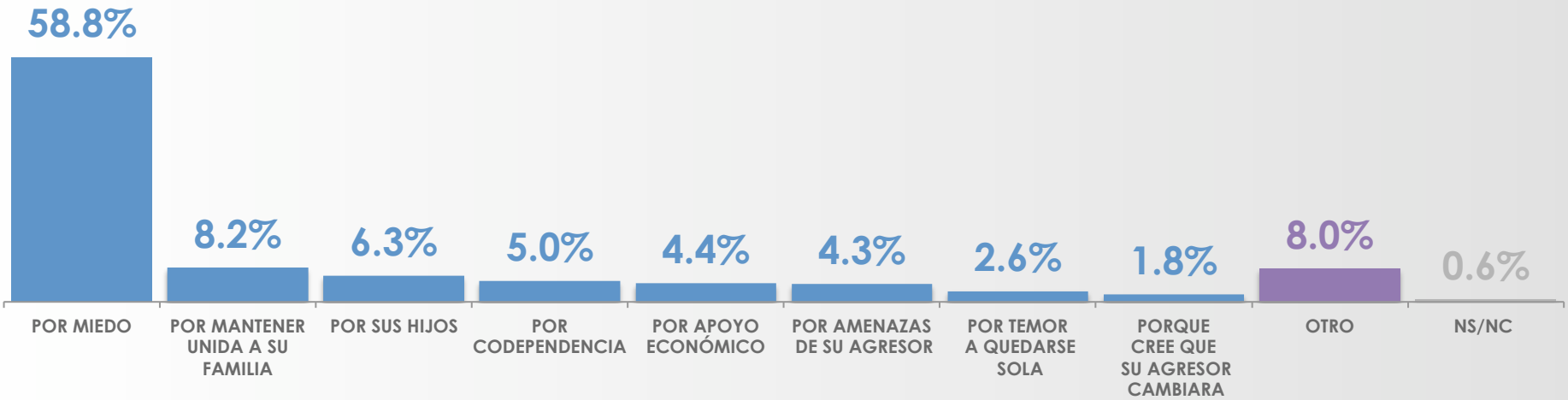

SEXO	POR MIEDO	POR MANTENER UNIDA A SU FAMILIA	POR SUS HIJOS	POR CODEPENDENCIA	POR APOYO ECONÓMICO	POR AMENAZAS DE SU AGRESOR	POR TEMOR A QUEDARSE SOLA	PORQUE CREE QUE SU AGRESOR CAMBIARA	OTRO	NS/NC
MASCULINO	64.2%	4.9%	4.7%	3.7%	5.5%	3.2%	2.9%	1.7%	8.4%	0.8%
FEMENINO	53.8%	11.2%	7.8%	6.1%	3.3%	5.3%	2.3%	2.0%	7.7%	0.5%

DENTENCIÓN DE LA VIOLENCIA INTRAFAMILIAR

¿Usted cómo cree que podría detenerse la violencia intrafamiliar?

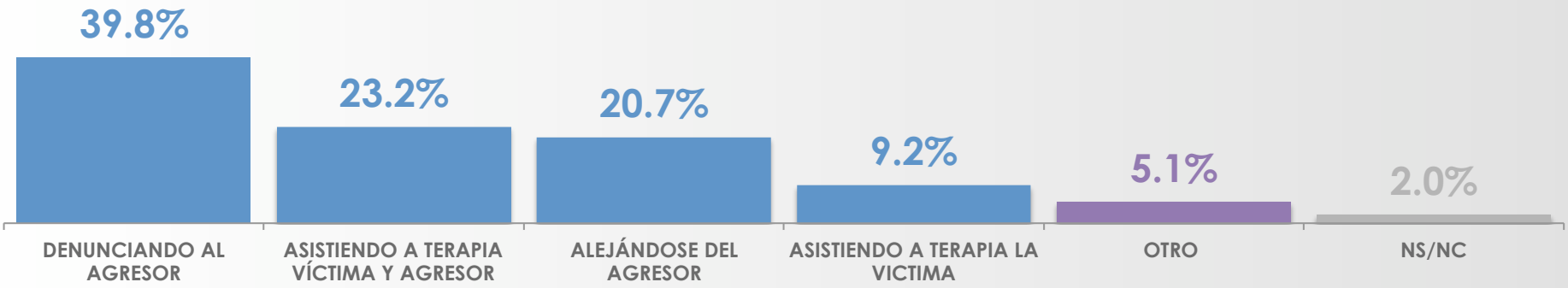

SEXO	DENUNCIANDO AL AGRESOR	ASISTIENDO A TERAPIA VÍCTIMA Y AGRESOR	ALEJÁNDOSE DEL AGRESOR	ASISTIENDO A TERAPIA LA VICTIMA	OTRO	NS/NC
MASCULINO	41.3%	25.0%	16.8%	7.5%	7.7%	1.7%
FEMENINO	38.4%	21.5%	24.4%	10.8%	2.6%	2.3%

MÁS AFECTADO EN UN CASO DE VIOLENCIA INTRAFAMILIAR

¿Quién cree usted que es el más afectado en un caso de violencia intrafamiliar?

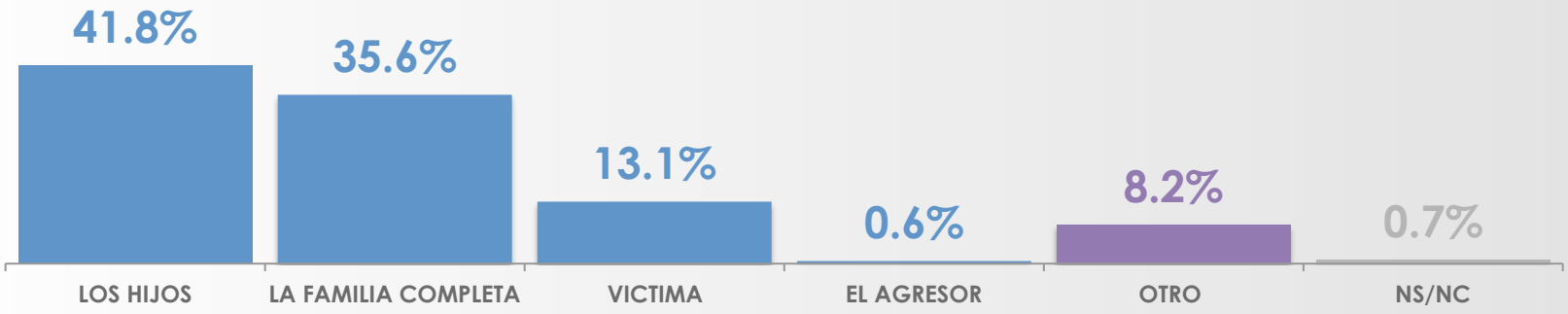

SEXO	LOS HIJOS	LA FAMILIA COMPLETA	VICTIMA	EL AGRESOR	OTRO	NS/NC
MASCULINO	42.0%	32.1%	15.4%	1.1%	8.7%	0.7%
FEMENINO	41.5%	38.9%	11.0%	0.2%	7.7%	0.7%

ACUERDO-DESACUERDO ORACIONES

¿Qué tan de acuerdo esta con las siguientes oraciones…? ¿Muy de acuerdo, de acuerdo, ni de acuerdo, ni en desacuerdo, en desacuerdo, muy en desacuerdo?

SEXO	MUY DE ACUERDO	DE ACUERDO	NI DE ACUERDO, NI EN DESACUERDO	EN DESACUERDO	MUY EN DESACUERDO	NS/NC
ALGUIEN MALTRATADO PUEDE DEJAR A SU AGRESOR EN CUALQUIER MOMENTO	18.2%	52.5%	2.6%	16.9%	6.1%	3.7%
SI TE PEGAN UNA SÓLA VEZ NO ES VIOLENCIA INTRAFAMILIAR	7.0%	22.4%	1.6%	44.4%	22.3%	2.3%
EN LA FAMILIA LOS PROBLEMAS Y GOLPES SON NORMALES	2.5%	8.0%	0.3%	50.8%	35.6%	2.8%
LOS AGRESORES PUEDEN LLEGAR A CAMBIAR CON AYUDA PSICOLÓGICA	7.3%	60.6%	2.4%	24.5%	3.8%	1.4%
LOS HIJOS NO SE DAN CUENTA DE LA VIOLENCIA INTRAFAMILIAR	4.5%	24.6%	0.1%	46.6%	21.0%	3.2%

ACUERDO-DESACUERDO ORACIONES

¿Qué tan de acuerdo esta con las siguientes oraciones…? ¿Muy de acuerdo, de acuerdo, ni de acuerdo, ni en desacuerdo, en desacuerdo, muy en desacuerdo?

	SEXO	MUY DE ACUERDO	DE ACUERDO	NI DE ACUERDO, NI EN DESACUERDO	EN DESACUERDO	MUY EN DESACUERDO	NS/NC
ALGUIEN MALTRATADO PUEDE DEJAR A SU AGRESOR EN CUALQUIER MOMENTO	MASCULINO	17.0%	56.5%	1.5%	13.4%	6.4%	5.2%
	FEMENINO	19.3%	48.8%	3.8%	20.0%	5.9%	2.2%
SI TE PEGAN UNA SÓLA VEZ NO ES VIOLENCIA INTRAFAMILIAR	MASCULINO	4.2%	23.5%	0.5%	49.4%	20.3%	2.1%
	FEMENINO	9.6%	21.4%	2.8%	39.8%	24.0%	2.4%
EN LA FAMILIA LOS PROBLEMAS Y GOLPES SON NORMALES	MASCULINO	0.0%	8.7%	0.6%	56.7%	30.6%	3.4%
	FEMENINO	4.8%	7.2%	0.0%	45.2%	40.2%	2.6%
LOS AGRESORES PUEDEN LLEGAR A CAMBIAR CON AYUDA PSICOLÓGICA	MASCULINO	8.2%	67.9%	3.3%	15.1%	3.6%	1.9%
	FEMENINO	6.5%	53.8%	1.7%	33.3%	4.0%	0.7%
LOS HIJOS NO SE DAN CUENTA DE LA VIOLENCIA INTRAFAMILIAR	MASCULINO	6.2%	24.5%	0.0%	49.2%	18.8%	1.3%
	FEMENINO	2.8%	24.8%	0.2%	44.1%	23.1%	5.0%

VIOLENCIA INTRAFAMILIAR NIVEL SOCIOECONÓMICO

¿Considera que la violencia intrafamiliar está ligada al nivel socioeconómico de una familia?

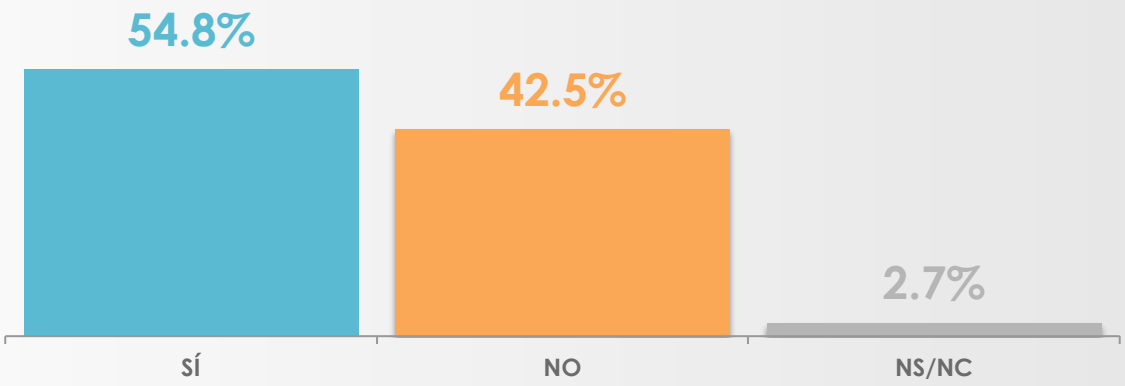

SEXO	SÍ	NO	NS/NC
MASCULINO	55.7%	40.7%	3.6%
FEMENINO	54.0%	44.2%	1.8%

HOMBRE-VIOLENCIA INTRAFAMILIAR

¿Usted tiene algún familiar o conocido hombre que sufra o haya sufrido de violencia intrafamiliar?

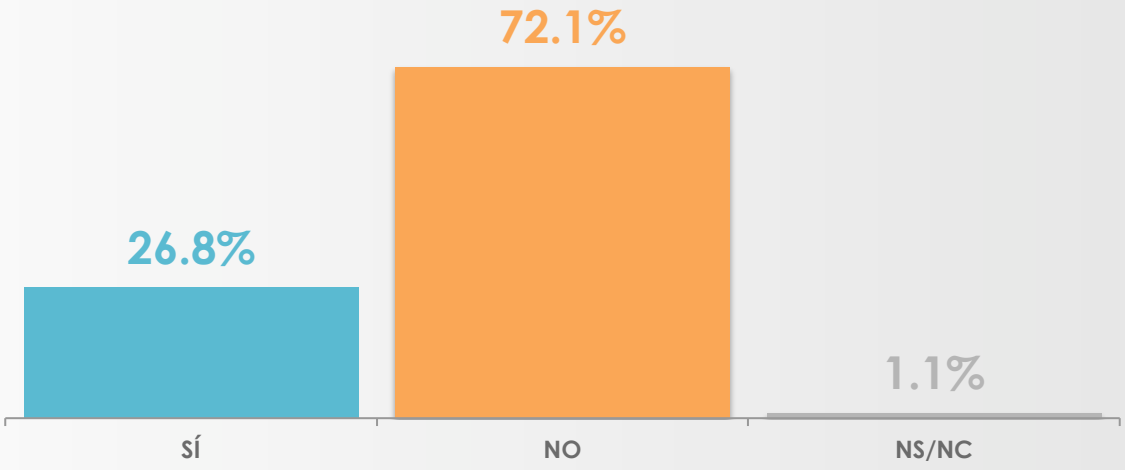

SEXO	SÍ	NO	NS/NC
MASCULINO	33.6%	65.3%	1.1%
FEMENINO	20.4%	78.6%	1.0%

NOTA METODOLÓGICA

Universo

- Ciudadanos mayores de 18 años que residen en la República Mexicana y cuentan con línea telefónica en su hogar.

Técnica de levantamiento

- Encuesta telefónica realizada el 20 de Agosto de 2013.

Tamaño de la Muestra y su Precisión Estadística.

- Se diseñó una muestra de 800 encuestas distribuidas, primero en proporción a la lista nominal de cada estado, después en proporción a la lista nominal de los municipios de cada estado y posteriormente al azar dentro de cada municipio.
  Con un nivel de confianza de 95%, el error teórico es de ± 3.46% a nivel nacional.

- Los resultados reportados son frecuencias ponderadas redondeadas a un decimal, a excepción de los cruces estadísticos que pueden no sumar 100% porque los resultados están redondeados a cero decimales.

Marco muestral y selección de la muestra.

- Se utilizó como marco de muestreo la lista nominal del IFE, actualizada al 26 de julio de 2013.

- Muestreo estratificado, proporcional al tamaño.