VIOLENCIA EN LOS ESTADIOS DE FÚTBOL

25 de Marzo de 2014

ÍNDICE

LA NOCHE DE LA VIOLENCIA ---------- **1**

RAZONES, RESPONSABLES Y CASTIGOS ---------- **3**

LA COPA DE LOS VIOLENTOS ---------- **8**

LOS EQUIPOS MÁS POPULARES DE MÉXICO ---------- **12**

PERFIL DE LOS ENTREVISTADOS ---------- **16**

1 LA NOCHE DE LA VIOLENCIA

Recientemente, al final del partido entre los equipos de fútbol Atlas y Chivas, en el estadio Jalisco se desató en las gradas un enfrentamiento entre policías y aficionados de las Chivas. Antes de que le mencionara esta información, ¿usted estaba enterado o no estaba enterado de esto?

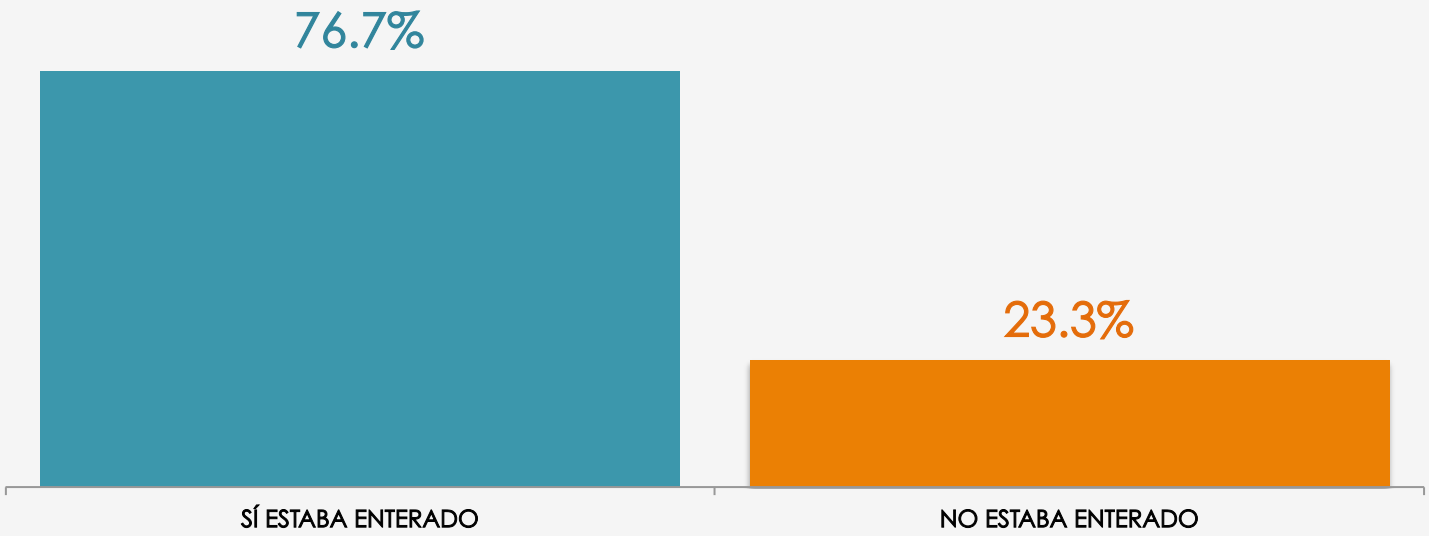

Sexo		SÍ ESTABA ENTERADO	NO ESTABA ENTERADO
	MASCULINO	80.2%	19.8%
	FEMENINO	73.4%	26.6%

n=800

2 RAZONES, RESPONSABLES Y CASTIGOS

Desde su punto de vista, ¿cuál es la principal razón por la que hay actos de violencia en los estadios de fútbol?

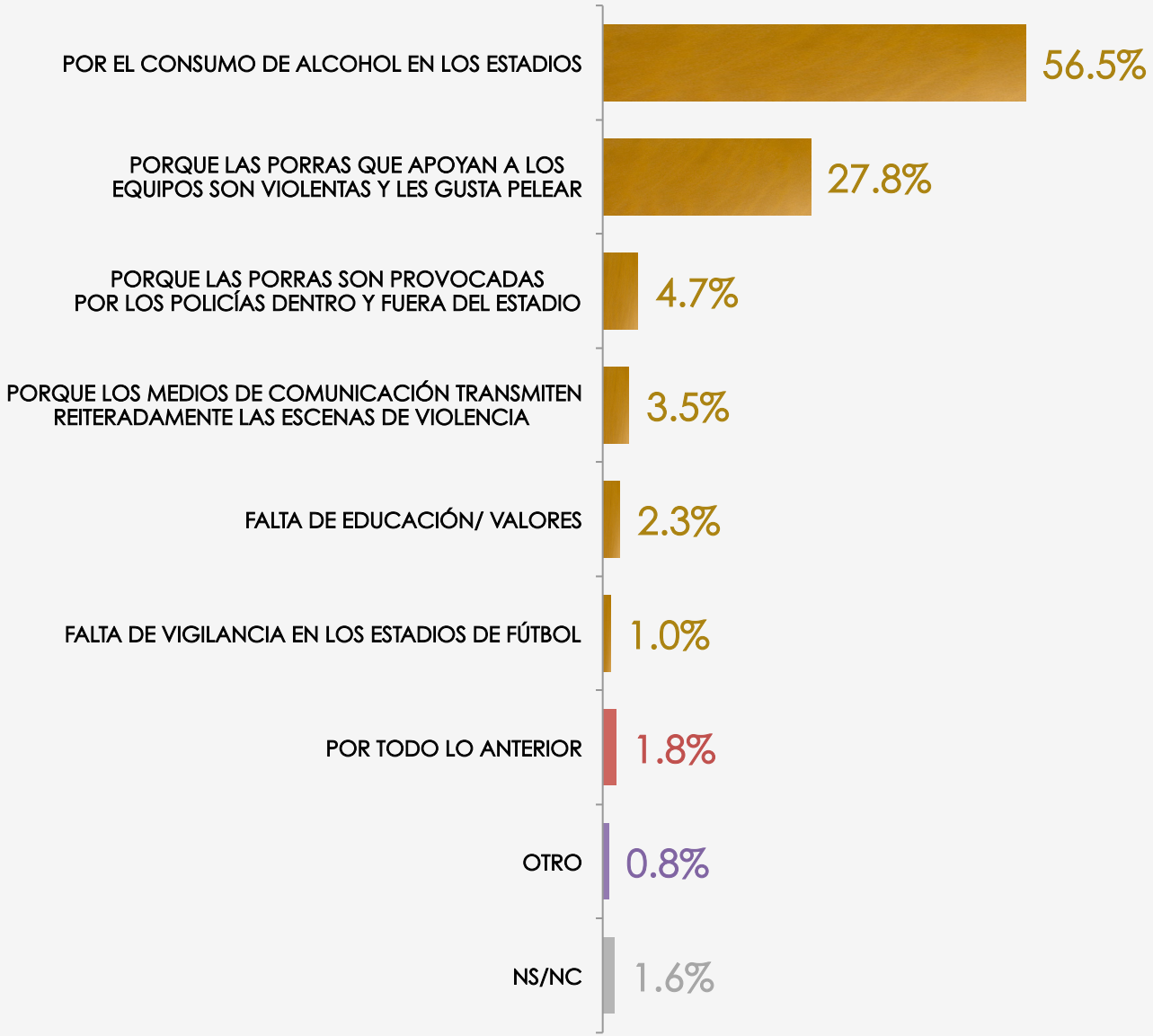

n=800

Desde su punto de vista, ¿cuál es la principal razón por la que hay actos de violencia en los estadios de fútbol?

Sexo	POR EL CONSUMO DE ALCOHOL EN LOS ESTADIOS	PORQUE LAS PORRAS QUE APOYAN A LOS EQUIPOS SON VIOLENTAS Y LES GUSTA PELEAR	PORQUE LAS PORRAS SON PROVOCADAS POR LOS POLICÍAS DENTRO Y FUERA DEL ESTADIO	PORQUE LOS MEDIOS DE COMUNICACIÓN TRANSMITEN REITERADAMENTE LAS ESCENAS DE VIOLENCIA
MASCULINO	51.9%	28.2%	6.3%	5.2%
FEMENINO	60.7%	27.5%	3.1%	1.8%

Sexo	FALTA DE EDUCACIÓN/ VALORES	FALTA DE VIGILANCIA EN LOS ESTADIOS DE FÚTBOL	POR TODO LO ANTERIOR	OTRO	NS/NC
MASCULINO	2.2%	1.8%	1.6%	1.0%	1.8%
FEMENINO	2.4%	0.3%	1.9%	0.6%	1.7%

n=800

En su opinión. ¿Quién es el principal responsable de los actos de violencia que se dan en los estadios de fútbol?

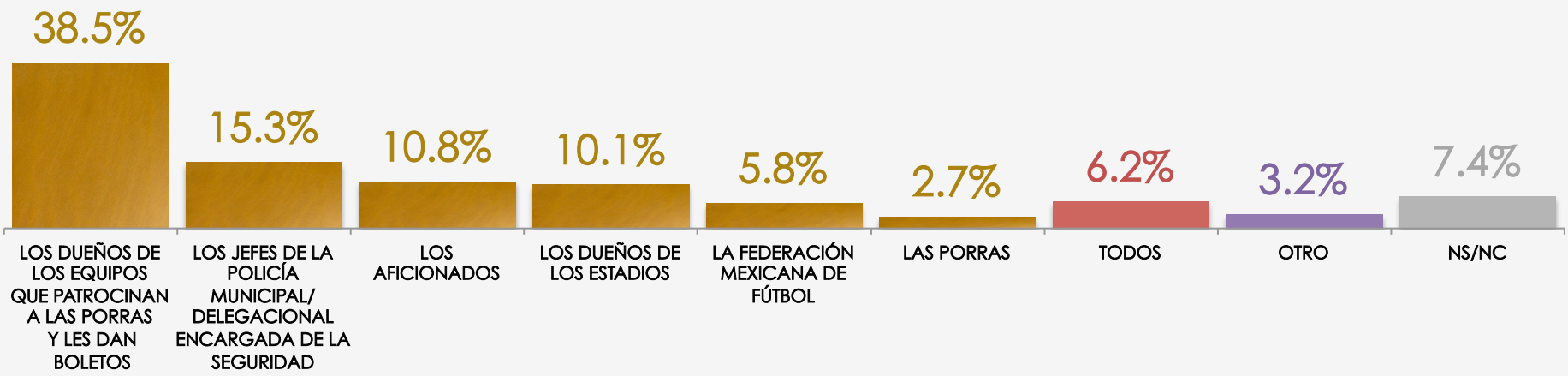

		LOS DUEÑOS DE LOS EQUIPOS QUE PATROCINAN A LAS PORRAS Y LES DAN BOLETOS	LOS JEFES DE POLICÍA MUNICIPAL O DELEGACIONAL ENCARGADA DE LA SEGURIDAD	LOS AFICIONADOS	LOS DUEÑOS DE LOS ESTADIOS	LA FEDERACIÓN MEXICANA DE FÚTBOL	LAS PORRAS	TODOS	OTRO	NS/NC
Sexo	MASCULINO	39.1%	14.7%	11.7%	8.1%	7.8%	2.5%	6.0%	2.2%	7.9%
	FEMENINO	37.9%	15.9%	10.0%	11.9%	4.0%	2.8%	6.3%	4.1%	7.1%

n=800

Para usted, ¿qué tipo de castigo deberían recibir las personas que agredan o se peleen dentro de los estadios de fútbol?

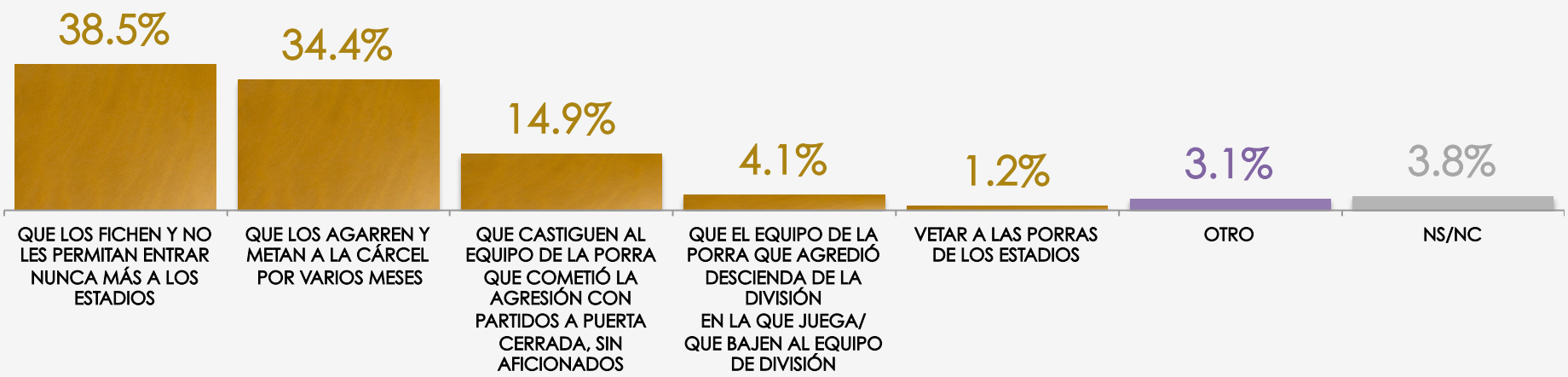

		QUE LOS FICHEN Y NO LES PERMITAN ENTRAR NUNCA MÁS A LOS ESTADIOS	QUE LOS AGARREN Y METAN A LA CÁRCEL POR VARIOS MESES	QUE CASTIGUEN AL EQUIPO DE LA PORRA QUE COMETIÓ LA AGRESIÓN CON PARTIDOS A PUERTA CERRADA, SIN AFICIONADOS	QUE EL EQUIPO DE LA PORRA QUE AGREDIÓ DESCIENDA DE LA DIVISIÓN EN LA QUE JUEGA/ QUE BAJEN AL EQUIPO DE DIVISIÓN	VETAR A LAS PORRAS DE LOS ESTADIOS	OTRO	NS/NC
Sexo	MASCULINO	41.2%	36.1%	12.1%	3.0%	1.5%	3.0%	3.1%
	FEMENINO	36.0%	32.9%	17.6%	5.1%	1.0%	3.2%	4.2%

n=800

3 LA COPA DE LOS VIOLENTOS

Por lo que sabe o ha escuchado, ¿cuál considera usted que es la porra de equipo de fútbol más violenta en nuestro país?

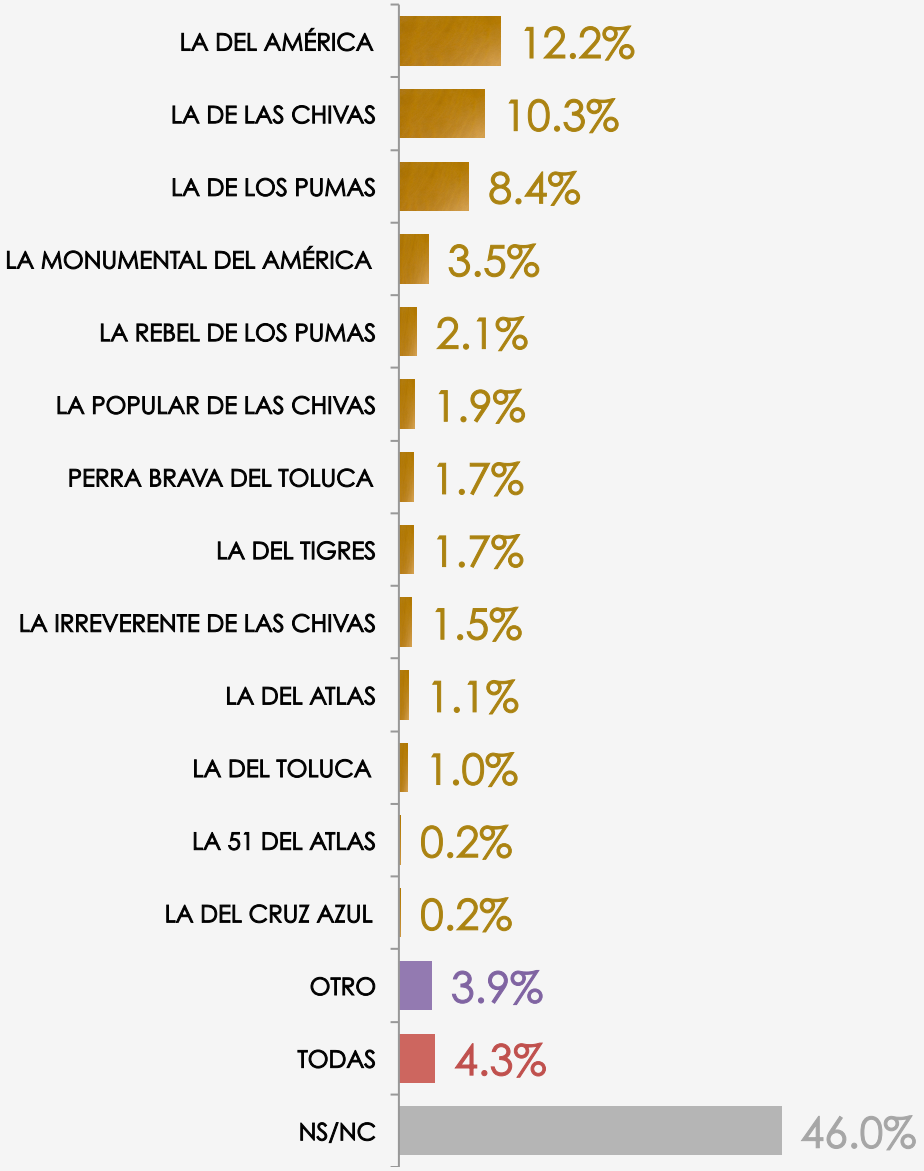

n=800

Por lo que sabe o ha escuchado, ¿cuál considera usted que es la porra de equipo de fútbol más violenta en nuestro país?

Sexo	LA DEL AMÉRICA	LA DE LAS CHIVAS	LA DE LOS PUMAS	LA MONUMENTAL DEL AMÉRICA	LA REBEL DE LOS PUMAS
MASCULINO	13.9%	12.3%	12.2%	5.1%	3.1%
FEMENINO	10.6%	8.5%	4.9%	2.0%	1.2%

Sexo	LA POPULAR DE LAS CHIVAS	PERRA BRAVA DEL TOLUCA	LA DEL TIGRES	LA IRREVERENTE DE LAS CHIVAS	LA DEL ATLAS
MASCULINO	1.7%	1.6%	2.2%	1.0%	2.2%
FEMENINO	2.1%	1.8%	1.2%	2.1%	0.0%

Sexo	LA DEL TOLUCA	LA 51 DEL ATLAS	LA DEL CRUZ AZUL	OTRO	TODAS	NS/NC
MASCULINO	1.0%	0.1%	0.4%	4.4%	6.0%	32.8%
FEMENINO	0.9%	0.2%	0.0%	3.5%	2.8%	58.2%

n=800

En comparación con aficionados al fútbol de otros países latinoamericanos como Argentina o Brasil, ¿qué tan violentos cree usted que son los aficionados mexicanos?

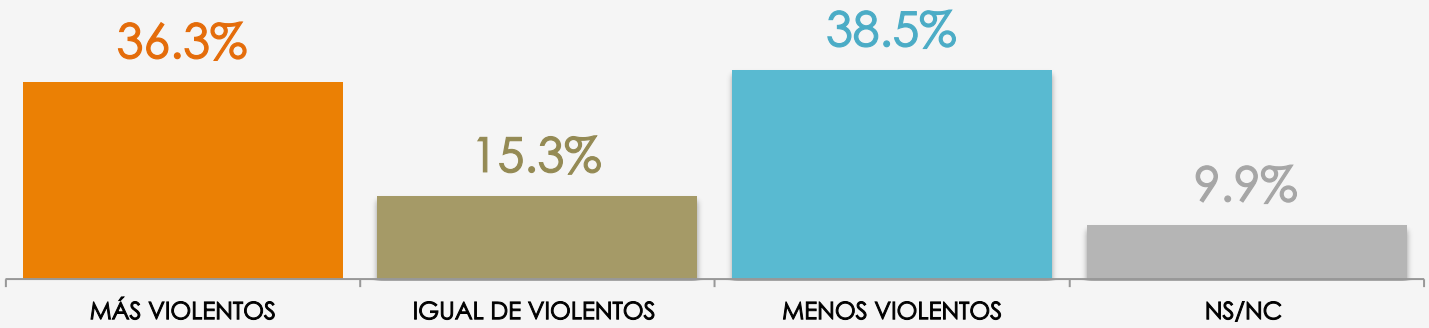

		MÁS VIOLENTOS	IGUAL DE VIOLENTOS	MENOS VIOLENTOS	NS/NC
Sexo	MASCULINO	30.4%	15.3%	47.7%	6.6%
	FEMENINO	41.8%	15.2%	29.8%	13.2%

n=800

4 LOS EQUIPOS MÁS POPULARES DE MÉXICO

¿A qué equipo de fútbol de la liga mexicana le va usted?

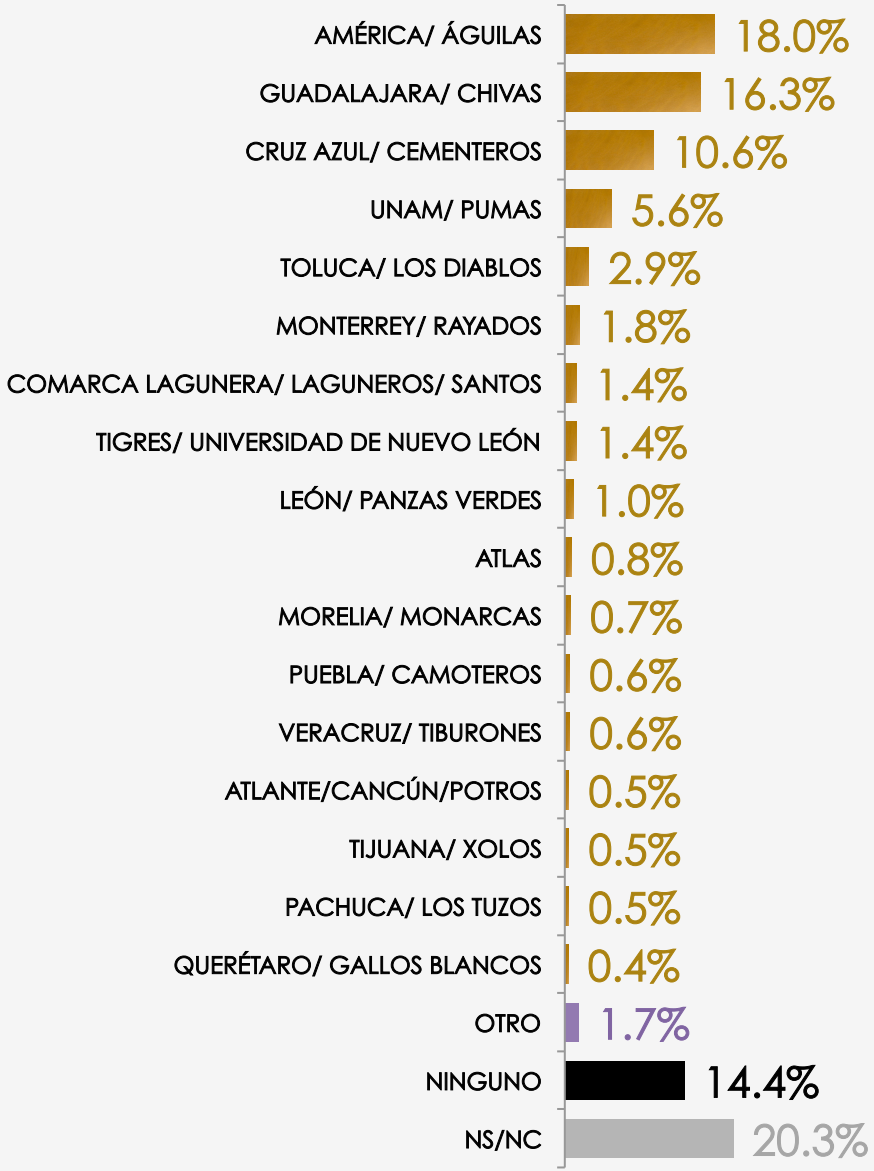

n=800

¿A qué equipo de fútbol de la liga mexicana le va usted?

Sexo	AMÉRICA/ ÁGUILAS	GUADALAJARA/ CHIVAS	CRUZ AZUL/ CEMENTEROS	UNAM/ PUMAS	TOLUCA/ LOS DIABLOS
MASCULINO	17.4%	19.0%	13.0%	5.7%	3.7%
FEMENINO	18.6%	13.9%	8.3%	5.5%	2.2%

Sexo	MONTERREY/ RAYADOS	COMARCA LAGUNERA/ LAGUNEROS/ SANTOS	TIGRES/ UNIVERSIDAD DE NUEVO LEÓN	LEÓN/ PANZAS VERDES	ATLAS
MASCULINO	1.8%	1.4%	1.5%	1.4%	1.2%
FEMENINO	1.7%	1.5%	1.2%	0.7%	0.5%

n=800

¿A qué equipo de fútbol de la liga mexicana le va usted?

Sexo	MORELIA/ MONARCAS	PUEBLA/ CAMOTEROS	VERACRUZ/ TIBURONES	ATLANTE/CANCÚN/ POTROS	TIJUANA/ XOLOS
MASCULINO	1.5%	0.7%	1.3%	1.0%	0.6%
FEMENINO	0.0%	0.5%	0.0%	0.0%	0.4%

Sexo	PACHUCA/ LOS TUZOS	QUERÉTARO/ GALLOS BLANCOS	OTRO	NINGUNO	NS/NC
MASCULINO	0.9%	0.2%	1.9%	11.9%	13.9%
FEMENINO	0.2%	0.6%	1.5%	16.8%	25.9%

n=800

5 PERFIL DE LOS ENTREVISTADOS

¿Qué tanto le gusta a usted el fútbol?

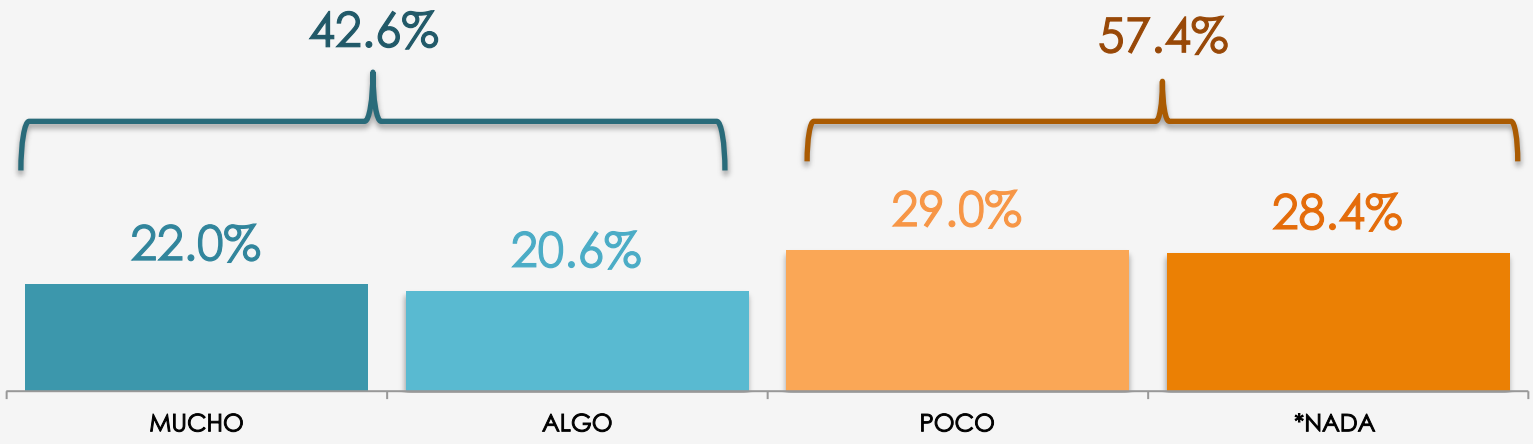

Sexo	MUCHO	ALGO	POCO	NADA
MASCULINO	36.2%	20.3%	24.6%	18.9%
FEMENINO	8.7%	20.9%	33.1%	37.3%

n=800

*Sólo se aplicó la encuesta a quienes respondieron que les gusta el fútbol MUCHO, ALGO Y POCO

¿Usted ha asistido a ver algún partido de fútbol a un estadio?

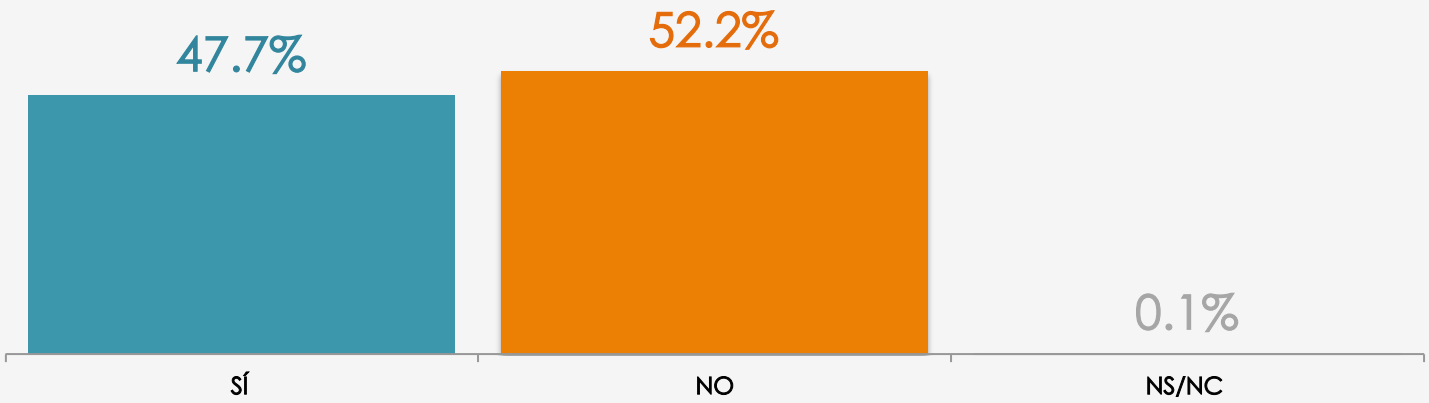

		SÍ	NO	NS/NC
Sexo	MASCULINO	64.2%	35.7%	0.1%
	FEMENINO	32.3%	67.7%	0.0%

n=800

NOTA METODOLÓGICA

Universo

- Hombres y mujeres mayores de 18 años que residen en la República Mexicana y cuentan con línea telefónica en su hogar.

Técnica de levantamiento

- Encuesta telefónica realizada del 25 de marzo de 2014.

Tamaño de la Muestra y su Precisión Estadística.

- Se diseñó una muestra de 800 encuestas distribuidas, primero en proporción a la lista nominal de cada estado, después en proporción a la lista nominal de los municipios de cada estado y posteriormente al azar dentro de cada municipio.
  Con un nivel de confianza de 95%, el error teórico es de ± 3.46% a nivel nacional.

- Los resultados reportados son frecuencias ponderadas redondeadas a un decimal, a excepción de los cruces estadísticos que pueden no sumar 100% porque los resultados están redondeados a cero decimales.

Marco muestral y selección de la muestra.

- Se utilizó como marco de muestreo la lista nominal del IFE, actualizada al 06 de Diciembre de 2013.

- Muestreo estratificado, proporcional al tamaño.