PERSONAS EN SITUACIÓN DE CALLE

29 de julio de 2016

GCE
Gabinete de Comunicación Estratégica

kaleydoscopio
[...es donde nos vemos como nos pensamos]

ÍNDICE

ENTORNO SOCIAL **3**
CARACTERÍSTICAS **11**
DISCRIMINACIÓN **20**
ATENCIÓN DEL PROBLEMA **24**

1 ENTORNO SOCIAL

Sobre el lugar donde vive, ¿diría que su entorno le parece: muy agradable, poco agradable, algo agradable o nada agradable?

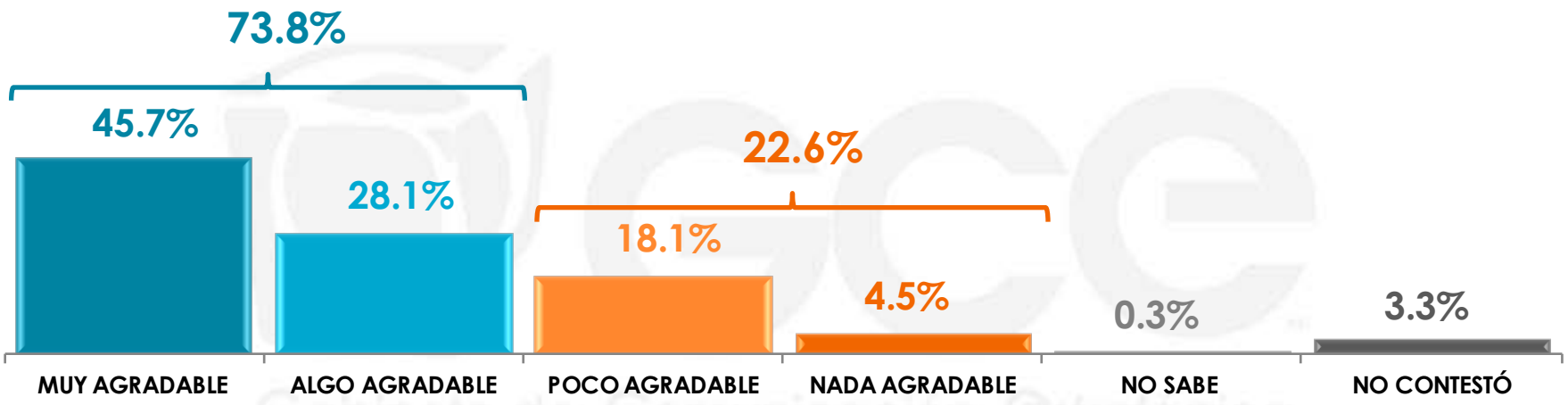

Sexo	MUY AGRADABLE	ALGO AGRADABLE	POCO AGRADABLE	NADA AGRADABLE	NO SABE	NO CONTESTÓ
MASCULINO	45.2%	30.6%	16.3%	5.2%	0.0%	2.7%
FEMENINO	46.3%	25.8%	19.8%	3.8%	0.6%	3.7%

n= 600

Por los lugares en los que transita a diario ¿qué tan común es ver alguna de las siguientes situaciones?

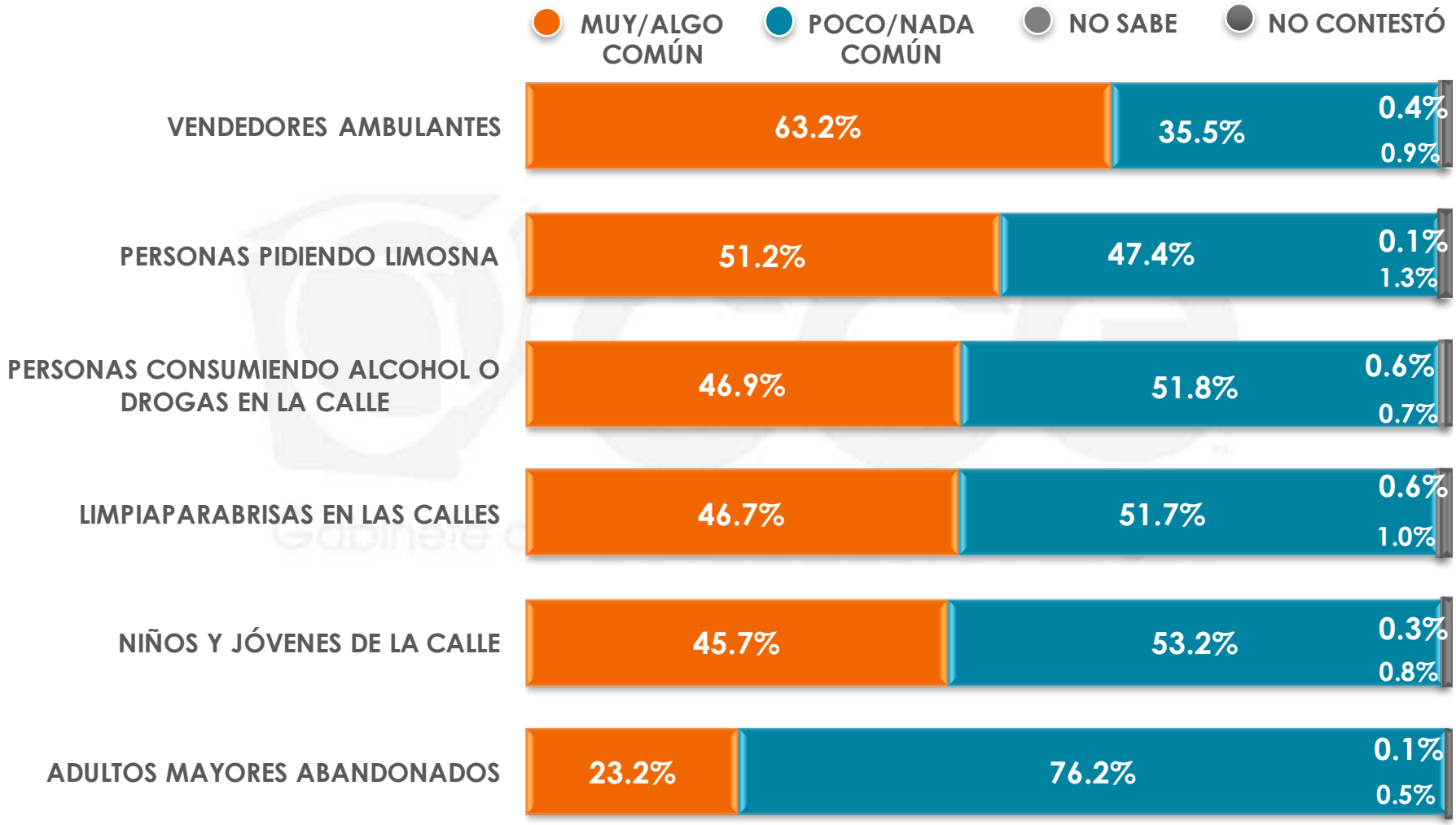

n= 600

Por los lugares en los que transita a diario ¿qué tan común es ver alguna de las siguientes situaciones?

VENDEDORES AMBULANTES

		MUY/ALGO COMÚN	POCO/NADA COMÚN	NO SABE	NO CONTESTÓ
Sexo	MASCULINO	65.0%	34.4%	0.0%	0.6%
	FEMENINO	61.4%	36.6%	0.7%	1.3%

PERSONAS PIDIENDO LIMOSNA

		MUY/ALGO COMÚN	POCO/NADA COMÚN	NO SABE	NO CONTESTÓ
Sexo	MASCULINO	44.6%	54.2%	0.0%	1.2%
	FEMENINO	57.4%	41.1%	0.3%	1.2%

PERSONAS CONSUMIENDO ALCOHOL O DROGAS EN LA CALLE

		MUY/ALGO COMÚN	POCO/NADA COMÚN	NO SABE	NO CONTESTÓ
Sexo	MASCULINO	45.5%	53.5%	0.8%	0.2%
	FEMENINO	48.2%	50.1%	0.5%	1.2%

Gabinete de Comunicación Estratégica

Por los lugares en los que transita a diario ¿qué tan común es ver alguna de las siguientes situaciones?

LIMPIAPARABRISAS EN LAS CALLES

		MUY/ALGO COMÚN	POCO/NADA COMÚN	NO SABE	NO CONTESTÓ
Sexo	MASCULINO	45.4%	53.0%	0.5%	1.1%
	FEMENINO	48.0%	50.5%	0.7%	0.8%

NIÑOS Y JÓVENES DE LA CALLE

		MUY/ALGO COMÚN	POCO/NADA COMÚN	NO SABE	NO CONTESTÓ
Sexo	MASCULINO	45.7%	52.9%	0.3%	1.1%
	FEMENINO	45.5%	53.5%	0.2%	0.8%

ADULTOS MAYORES ABANDONADOS

		MUY/ALGO COMÚN	POCO/NADA COMÚN	NO SABE	NO CONTESTÓ
Sexo	MASCULINO	18.3%	81.4%	0.2%	0.1%
	FEMENINO	27.7%	71.4%	0.0%	0.9%

Gabinete de Comunicación Estratégica

Se identifica como persona en situación de calle a "toda persona o grupo de personas que viven en la calle o el espacio público, utilizando recursos propios para cumplir con sus necesidades básicas de alimentación, vestimenta, etc. En su opinión, ¿las personas en situación de calle representan un problema en su comunidad?

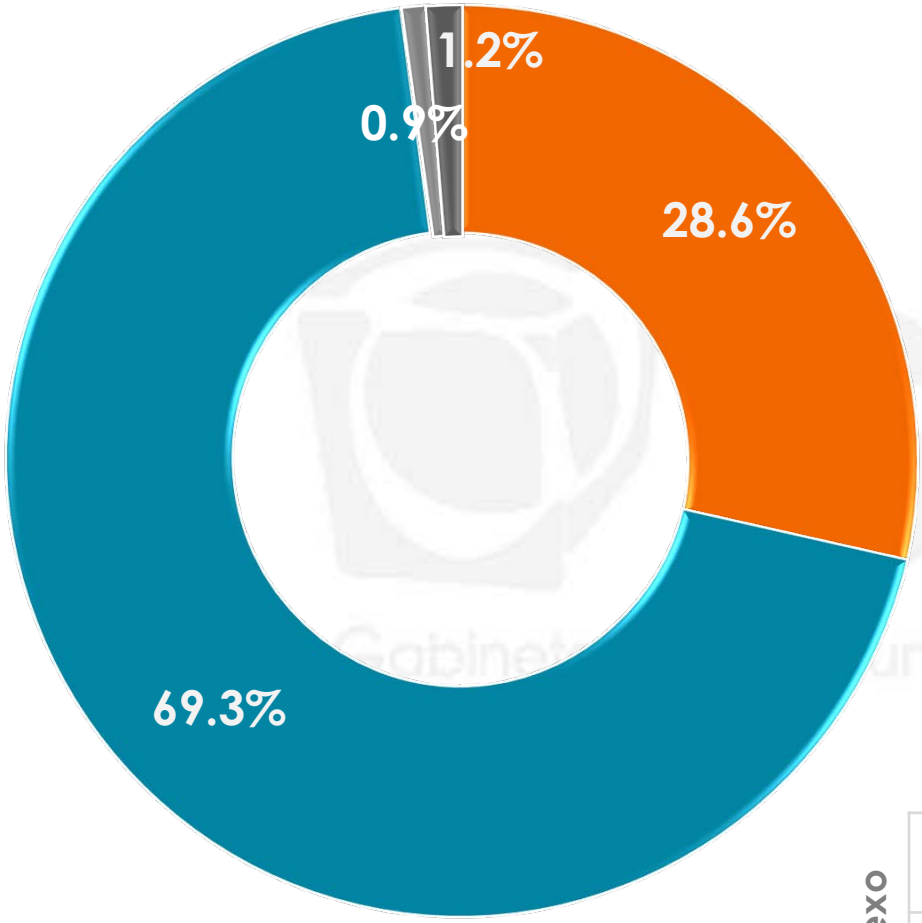

- SÍ
- NO
- NO SABE
- NO CONTESTÓ

Sexo	SÍ	NO	NO SABE	NO CONTESTÓ
MASCULINO	26.7%	71.5%	0.5%	1.3%
FEMENINO	30.4%	67.4%	1.4%	0.8%

n= 600

Imagine que usted se encuentra caminando por alguna zona del lugar donde vive, dígame ¿qué sensación le produciría estar cerca o pasar a un lado de una persona en situación de calle?

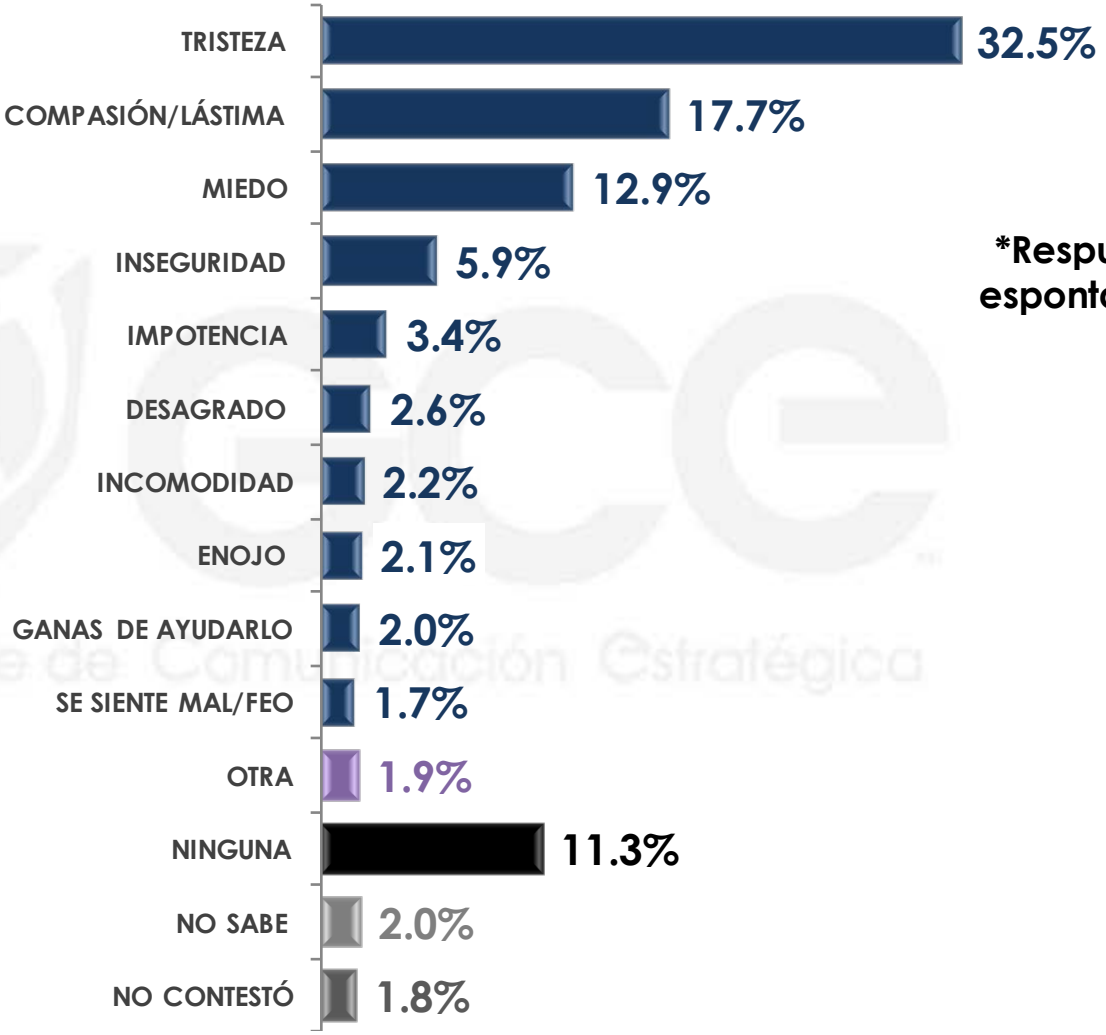

***Respuestas espontáneas**

Imagine que usted se encuentra caminando por alguna zona del lugar donde vive, dígame ¿qué sensación le produciría estar cerca o pasar a un lado de una persona en situación de calle?

***Respuestas espontáneas**

Sexo	TRISTEZA	COMPASIÓN/ LÁSTIMA	MIEDO	INSEGURIDAD	IMPOTENCIA	DESAGRADO	INCOMODIDAD
MASCULINO	25.8%	16.6%	9.1%	5.8%	4.5%	4.1%	3.1%
FEMENINO	38.7%	18.8%	16.3%	6.0%	2.4%	1.2%	1.4%

Sexo	ENOJO	GANAS DE AYUDARLO	SE SIENTE MAL/FEO	OTRA	NINGUNA	NO SABE	NO CONTESTÓ
MASCULINO	2.7%	2.5%	1.8%	1.6%	17.5%	3.0%	1.9%
FEMENINO	1.6%	1.5%	1.7%	2.1%	5.6%	1.0%	1.7%

2 CARACTERÍSTICAS

Son muchas las razones que pueden orillar a una persona a vivir sin un hogar fijo. De la lista de situaciones que le voy a mencionar, dígame por favor, ¿qué tanto cree que influyan para que una persona viva en situación de calle: mucho, algo, poco o nada?

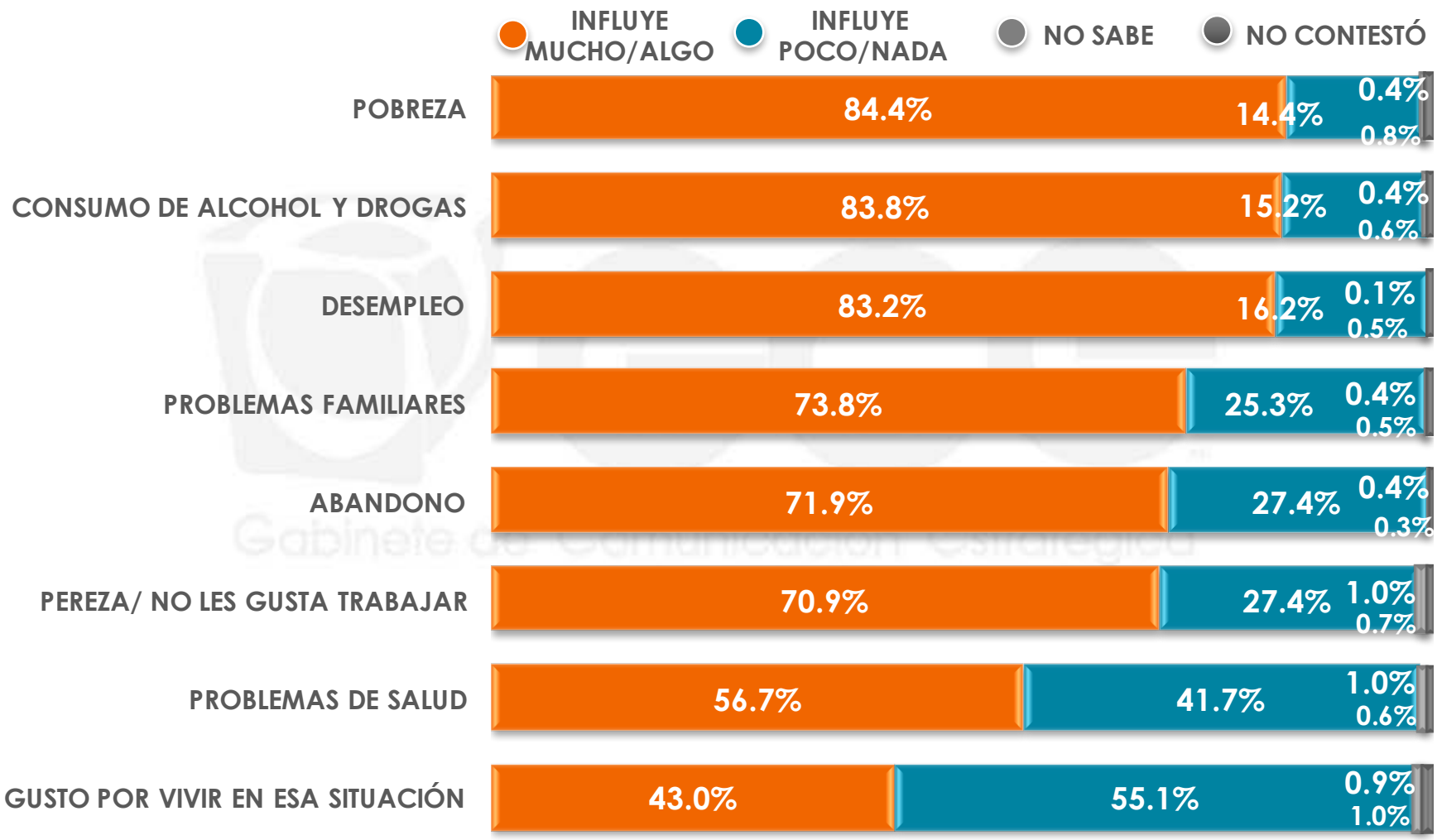

n= 600

Son muchas las razones que pueden orillar a una persona a vivir sin un hogar fijo. De la lista de situaciones que le voy a mencionar, dígame por favor, ¿qué tanto cree que influyan para que una persona viva en situación de calle: mucho, algo, poco o nada?

POBREZA

		INFLUYE MUCHO/ALGO	INFLUYE POCO/NADA	NO SABE	NO CONTESTÓ
Sexo	MASCULINO	83.2%	15.2%	0.9%	0.7%
	FEMENINO	85.7%	13.7%	0.0%	0.6%

CONSUMO DE ALCOHOL Y DROGAS

		MUY/ALGO COMÚN	POCO/NADA COMÚN	NO SABE	NO CONTESTÓ
Sexo	MASCULINO	84.8%	15.2%	0.0%	0.0%
	FEMENINO	82.9%	15.1%	0.9%	1.1%

DESEMPLEO

		MUY/ALGO COMÚN	POCO/NADA COMÚN	NO SABE	NO CONTESTÓ
Sexo	MASCULINO	81.4%	18.1%	0.0%	0.5%
	FEMENINO	84.9%	14.4%	0.3%	0.4%

PROBLEMAS FAMILIARES

		MUY/ALGO COMÚN	POCO/NADA COMÚN	NO SABE	NO CONTESTÓ
Sexo	MASCULINO	68.0%	31.5%	0.0%	0.5%
	FEMENINO	79.1%	19.5%	0.7%	0.7%

Son muchas las razones que pueden orillar a una persona a vivir sin un hogar fijo. De la lista de situaciones que le voy a mencionar, dígame por favor, ¿qué tanto cree que influyan para que una persona viva en situación de calle: mucho, algo, poco o nada?

ABANDONO

		INFLUYE MUCHO/ALGO	INFLUYE POCO/NADA	NO SABE	NO CONTESTÓ
Sexo	MASCULINO	68.5%	31.5%	0.0%	0.0%
	FEMENINO	75.2%	23.5%	0.8%	0.5%

PEREZA/ NO LES GUSTA TRABAJAR

		MUY/ALGO COMÚN	POCO/NADA COMÚN	NO SABE	NO CONTESTÓ
Sexo	MASCULINO	66.3%	31.7%	1.0%	1.0%
	FEMENINO	75.2%	23.5%	0.9%	0.4%

PROBLEMAS DE SALUD

		MUY/ALGO COMÚN	POCO/NADA COMÚN	NO SABE	NO CONTESTÓ
Sexo	MASCULINO	53.0%	45.4%	1.1%	0.5%
	FEMENINO	60.2%	38.4%	0.9%	0.5%

GUSTO POR VIVIR EN ESA SITUACIÓN

		MUY/ALGO COMÚN	POCO/NADA COMÚN	NO SABE	NO CONTESTÓ
Sexo	MASCULINO	39.4%	58.6%	0.8%	1.2%
	FEMENINO	46.3%	51.7%	1.0%	1.0%

Por lo que usted ha visto o ha escuchado, ¿qué grupos son los que más se encuentran en situación de calle?

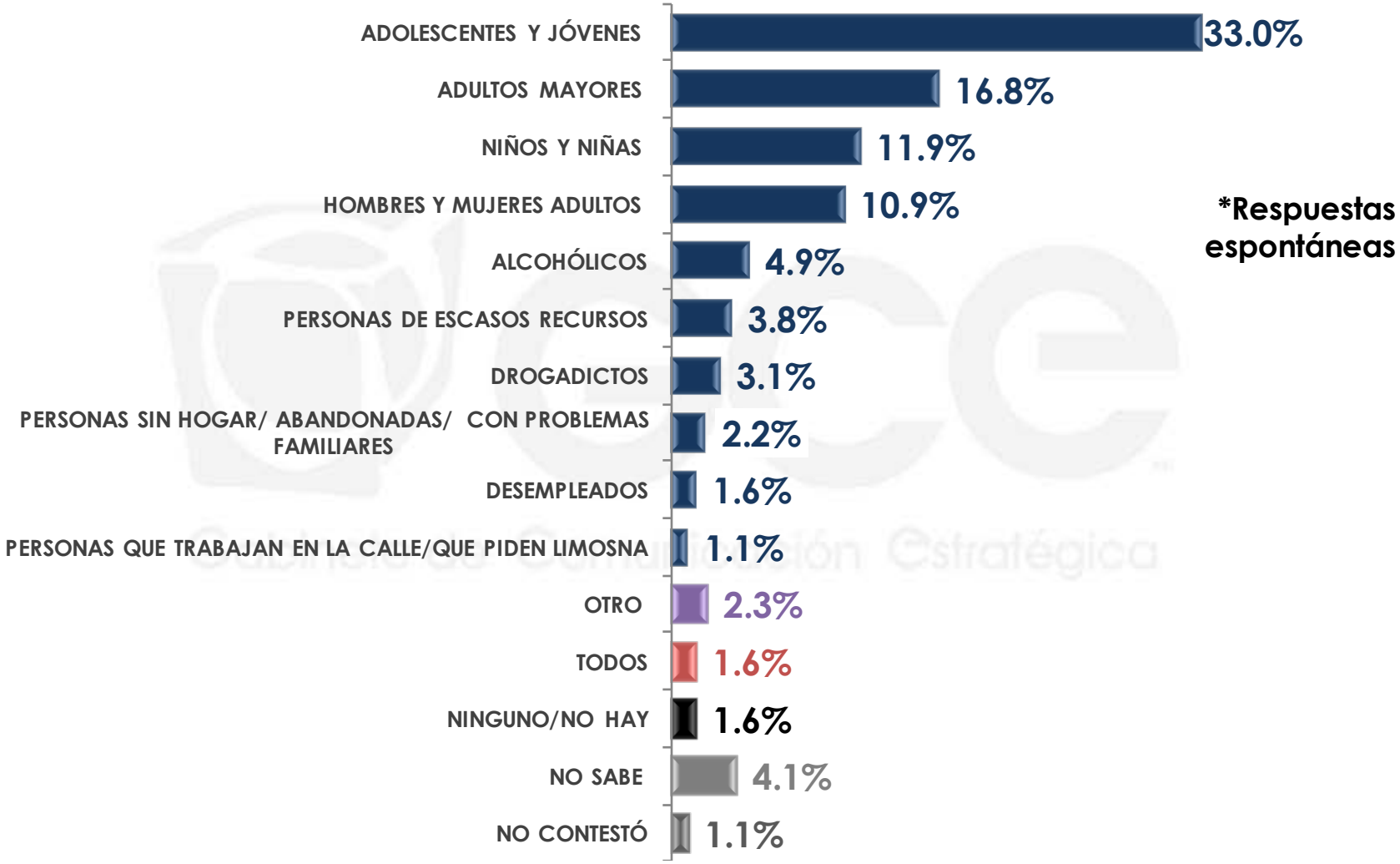

***Respuestas espontáneas**

n= 600

Por lo que usted ha visto o ha escuchado, ¿qué grupos son los que más se encuentran en situación de calle?

***Respuestas espontáneas**

Sexo	ADOLESCENTES Y JÓVENES	ADULTOS MAYORES	NIÑOS Y NIÑAS	HOMBRES Y MUJERES ADULTOS	ALCOHÓLICOS	PERSONAS DE ESCASOS RECURSOS	DROGADICTOS	PERSONAS SIN HOGAR/ ABANDONADAS/ CON PROBLEMAS FAMILIARES
MASCULINO	34.2%	16.7%	8.6%	11.6%	4.0%	5.6%	2.5%	1.6%
FEMENINO	31.8%	17.0%	15.0%	10.2%	5.7%	2.1%	3.6%	2.8%

Sexo	DESEMPLEADOS	PERSONAS QUE TRABAJAN EN LA CALLE/ QUE PIDEN LIMOSNA	OTRO	TODOS	NINGUNO/ NO HAY	NO SABE	NO CONTESTÓ
MASCULINO	2.2%	1.2%	2.6%	1.7%	2.2%	4.4%	0.9%
FEMENINO	1.0%	1.0%	2.0%	1.5%	1.1%	3.9%	1.3%

A continuación le voy a mencionar algunas frases sobre personas en situación de calle, por favor dígame que tan de acuerdo está con cada frase: muy de acuerdo, algo de acuerdo, poco de acuerdo o nada de acuerdo. Empecemos, "las personas en situación de calle…"

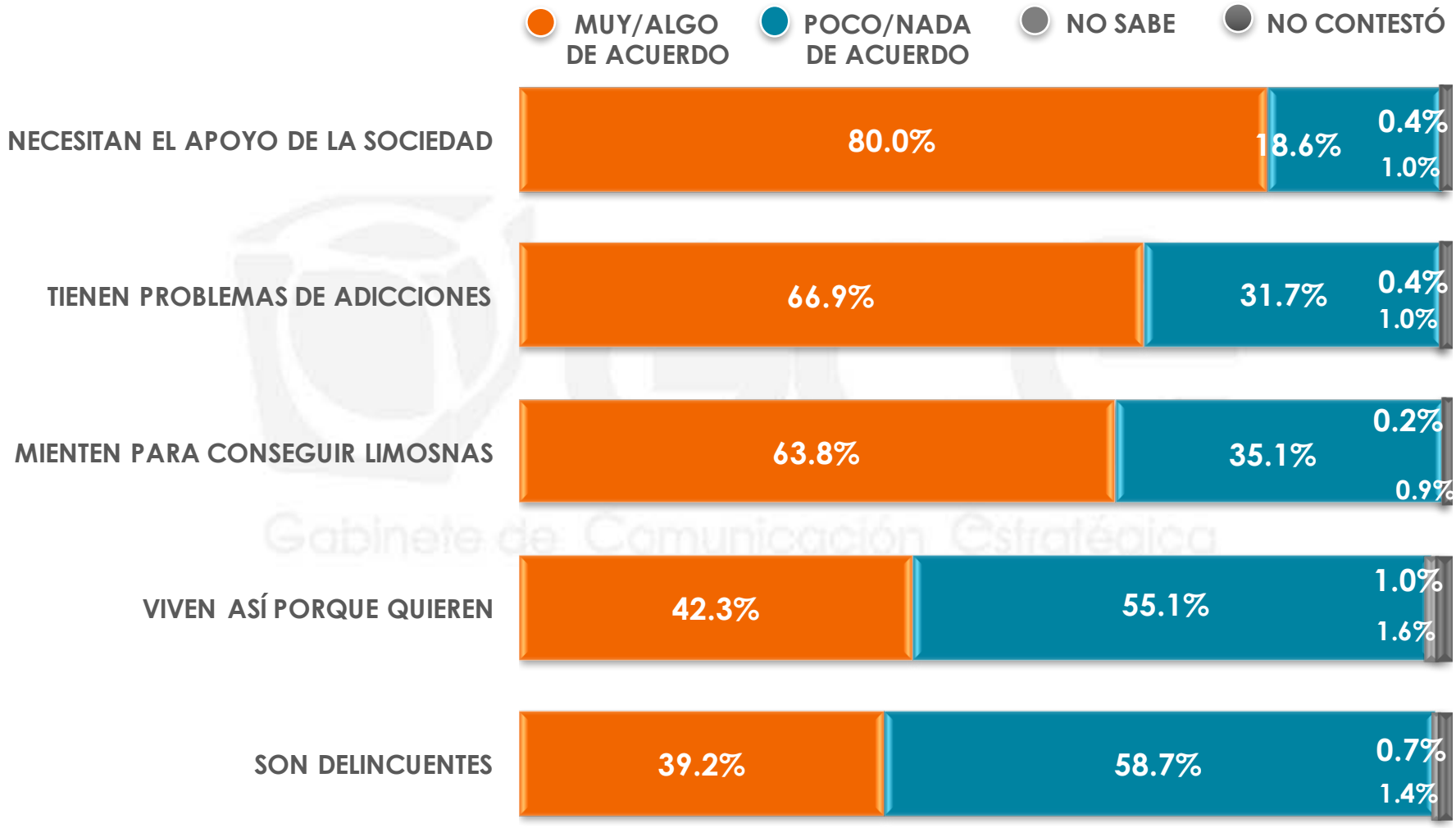

Gabinete de Comunicación Estratégica

n= 600

A continuación le voy a mencionar algunas frases sobre personas en situación de calle, por favor dígame que tan de acuerdo está con cada frase: muy de acuerdo, algo de acuerdo, poco de acuerdo o nada de acuerdo. Empecemos, "las personas en situación de calle…"

NECESITAN EL APOYO DE LA SOCIEDAD

		MUY/ALGO DE ACUERDO	POCO/NADA NADA DE ACUERDO	NO SABE	NO CONTESTÓ
Sexo	MASCULINO	79.4%	18.9%	0.7%	1.0%
	FEMENINO	80.6%	18.2%	0.2%	1.0%

TIENEN PROBLEMAS DE ADICCIONES

		MUY/ALGO DE ACUERDO	POCO/NADA NADA DE ACUERDO	NO SABE	NO CONTESTÓ
Sexo	MASCULINO	70.5%	28.2%	0.0%	1.3%
	FEMENINO	63.6%	35.0%	0.7%	0.7%

MIENTEN PARA CONSEGUIR LIMOSNAS

		MUY/ALGO DE ACUERDO	POCO/NADA NADA DE ACUERDO	NO SABE	NO CONTESTÓ
Sexo	MASCULINO	65.1%	34.4%	0.0%	0.5%
	FEMENINO	62.6%	35.8%	0.5%	1.1%

Gabinete de Comunicación Estratégica

A continuación le voy a mencionar algunas frases sobre personas en situación de calle, por favor dígame que tan de acuerdo está con cada frase: muy de acuerdo, algo de acuerdo, poco de acuerdo o nada de acuerdo. Empecemos, "las personas en situación de calle…"

VIVEN ASÍ PORQUE QUIEREN

		MUY/ALGO DE ACUERDO	POCO/NADA NADA DE ACUERDO	NO SABE	NO CONTESTÓ
Sexo	MASCULINO	46.5%	50.5%	0.7%	2.3%
	FEMENINO	38.4%	59.3%	1.4%	0.9%

SON DELINCUENTES

		MUY/ALGO DE ACUERDO	POCO/NADA NADA DE ACUERDO	NO SABE	NO CONTESTÓ
Sexo	MASCULINO	37.1%	60.8%	0.0%	2.1%
	FEMENINO	41.2%	56.8%	1.3%	0.7%

3 DISCRIMINACIÓN

¿Considera usted que las personas que viven en situación de calle son víctimas de discriminación?

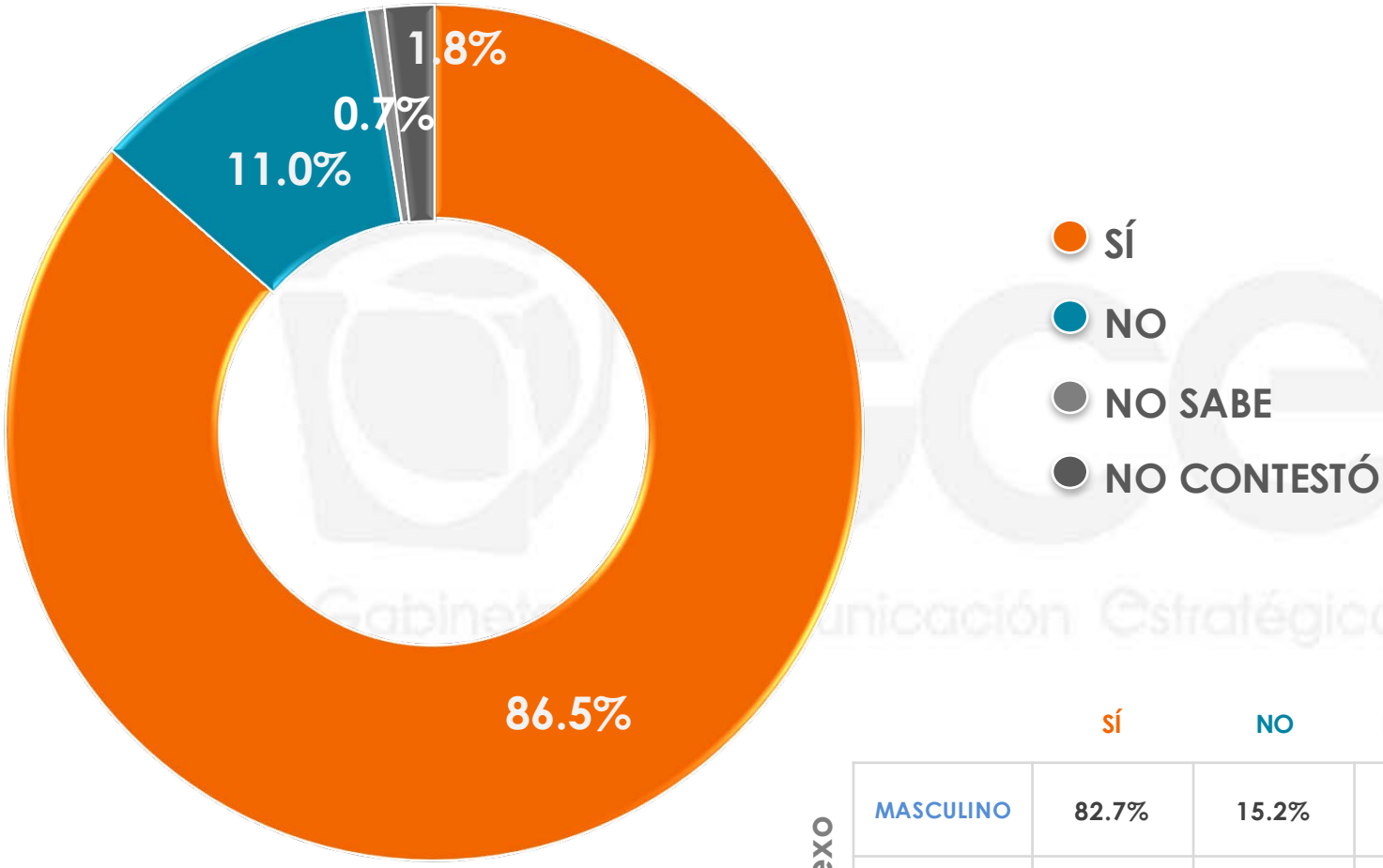

Sexo	SÍ	NO	NO SABE	NO CONTESTÓ
MASCULINO	82.7%	15.2%	0.3%	1.8%
FEMENINO	90.1%	7.1%	1.0%	1.8%

n= 600

¿Cuál cree que es la principal causa por la que las poblaciones callejeras son víctimas de rechazo?*

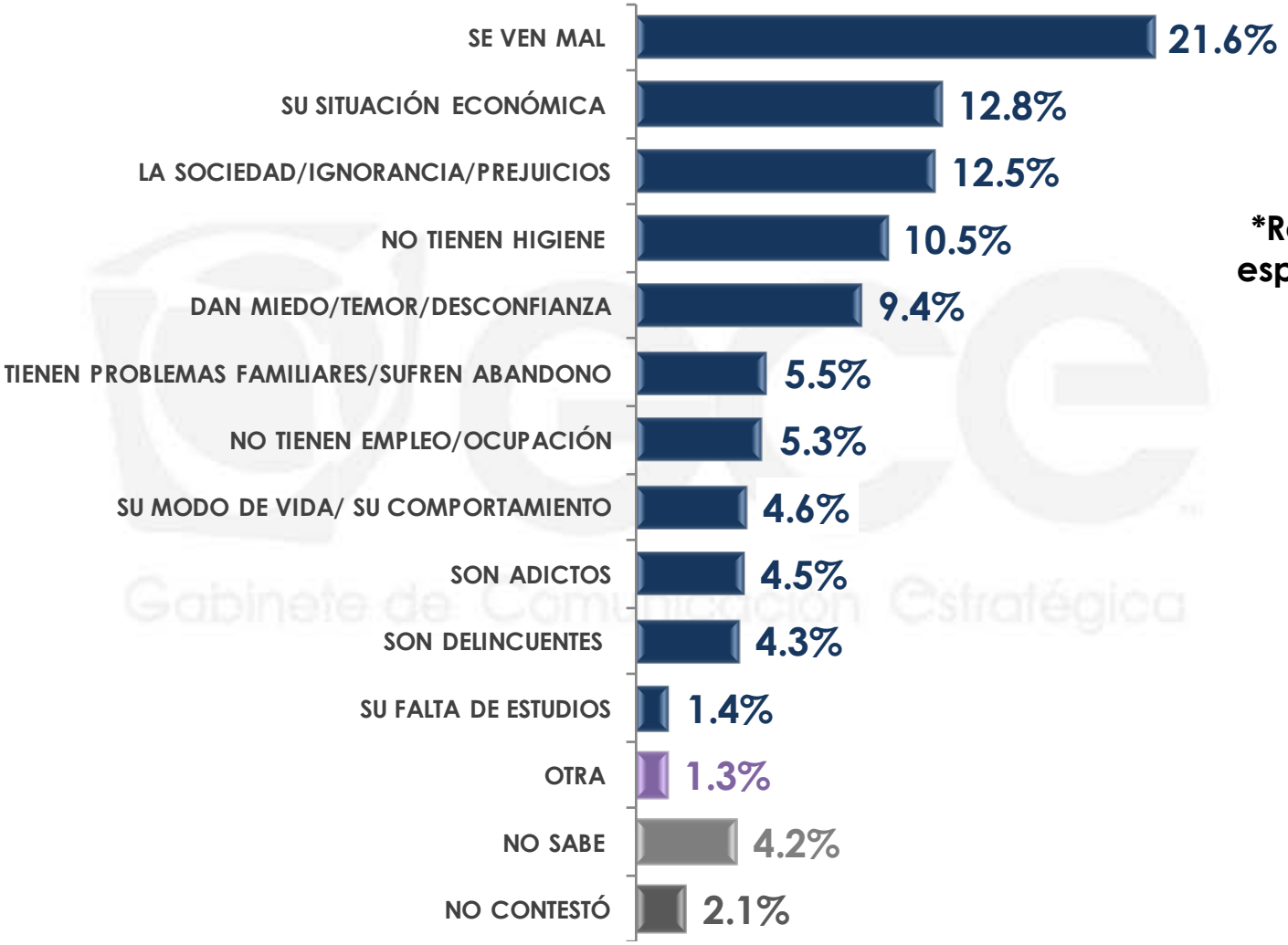

***Respuestas espontáneas**

*Esta pregunta sólo se realizó a las personas que mencionaron que las personas de la calle SÍ son víctimas de discriminación.

n= 514

¿Cuál cree que es la principal causa por la que las poblaciones callejeras son víctimas de rechazo?*

***Respuestas espontáneas**

Sexo	SE VEN MAL	SU SITUACIÓN ECONÓMICA	LA SOCIEDAD/ IGNORANCIA/ PREJUICIOS	NO TIENEN HIGIENE	DAN MIEDO/TEMOR/ DESCONFIANZA	TIENEN PROBLEMAS FAMILIARES/ SUFREN ABANDONO	NO TIENEN EMPLEO/ OCUPACIÓN
MASCULINO	22.2%	12.8%	15.8%	11.3%	8.2%	5.4%	5.5%
FEMENINO	21.0%	12.8%	9.8%	9.9%	10.4%	5.6%	5.1%

Sexo	SU MODO DE VIDA/ SU COMPORTAMIENTO	SON ADICTOS	SON DELINCUENTES	SU FALTA DE ESTUDIOS	OTRA	NO SABE	NO CONTESTÓ
MASCULINO	4.8%	3.6%	2.8%	1.4%	1.6%	2.4%	2.2%
FEMENINO	4.5%	5.3%	5.6%	1.4%	1.0%	5.8%	1.8%

*Esta pregunta sólo se realizó a las personas que mencionaron que las personas de la calle SÍ son víctimas de discriminación.

4 ATENCIÓN DEL PROBLEMA

¿Usted cree que las poblaciones callejeras son un problema de zonas más urbanas, como las ciudades, o considera que es un problema que se puede presentar en cualquier zona del país?

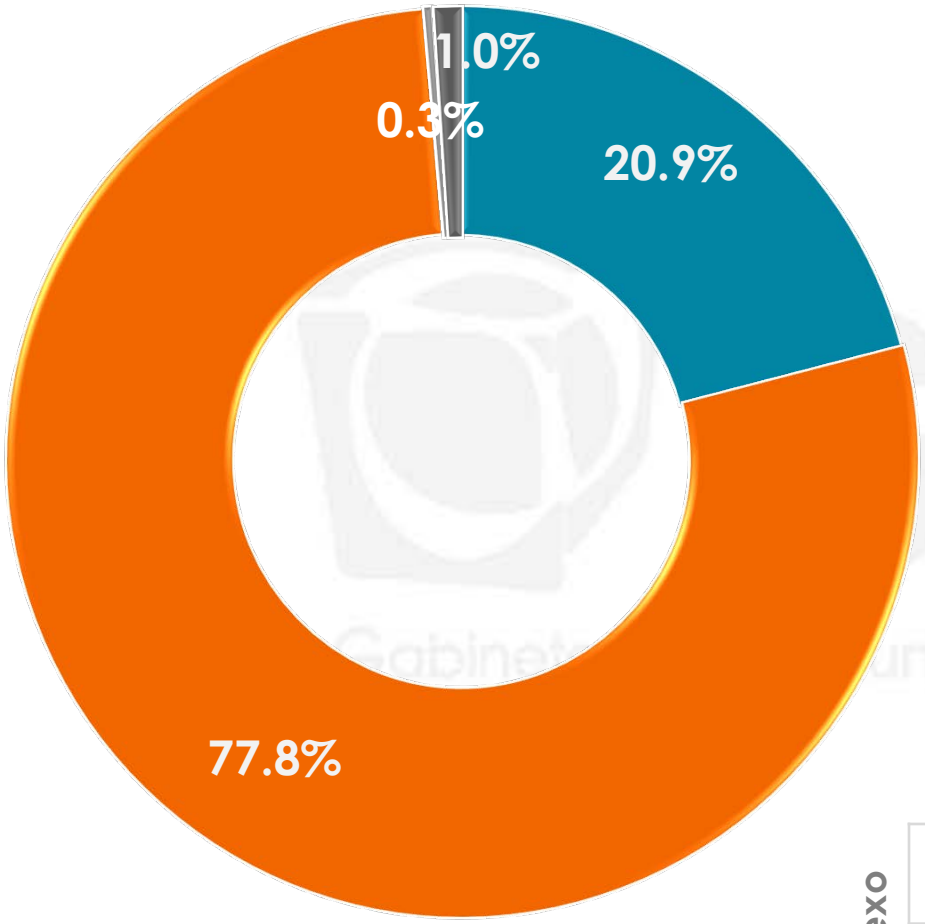

- ES UN PROBLEMA DE CIUDADES
- SE PUEDE PRESENTAR EN CUALQUIER ZONA
- NO SABE
- NO CONTESTÓ

Sexo	PROBLEMA DE CIUDADES	SE PUEDE PRESENTAR EN CUALQUIER ZONA	NO SABE	NO CONTESTÓ
MASCULINO	24.4%	74.3%	0.0%	1.3%
FEMENINO	17.7%	81.0%	0.5%	0.8%

n= 600

En su opinión, ¿a quién corresponde atender el problema de las personas en situación de calle?

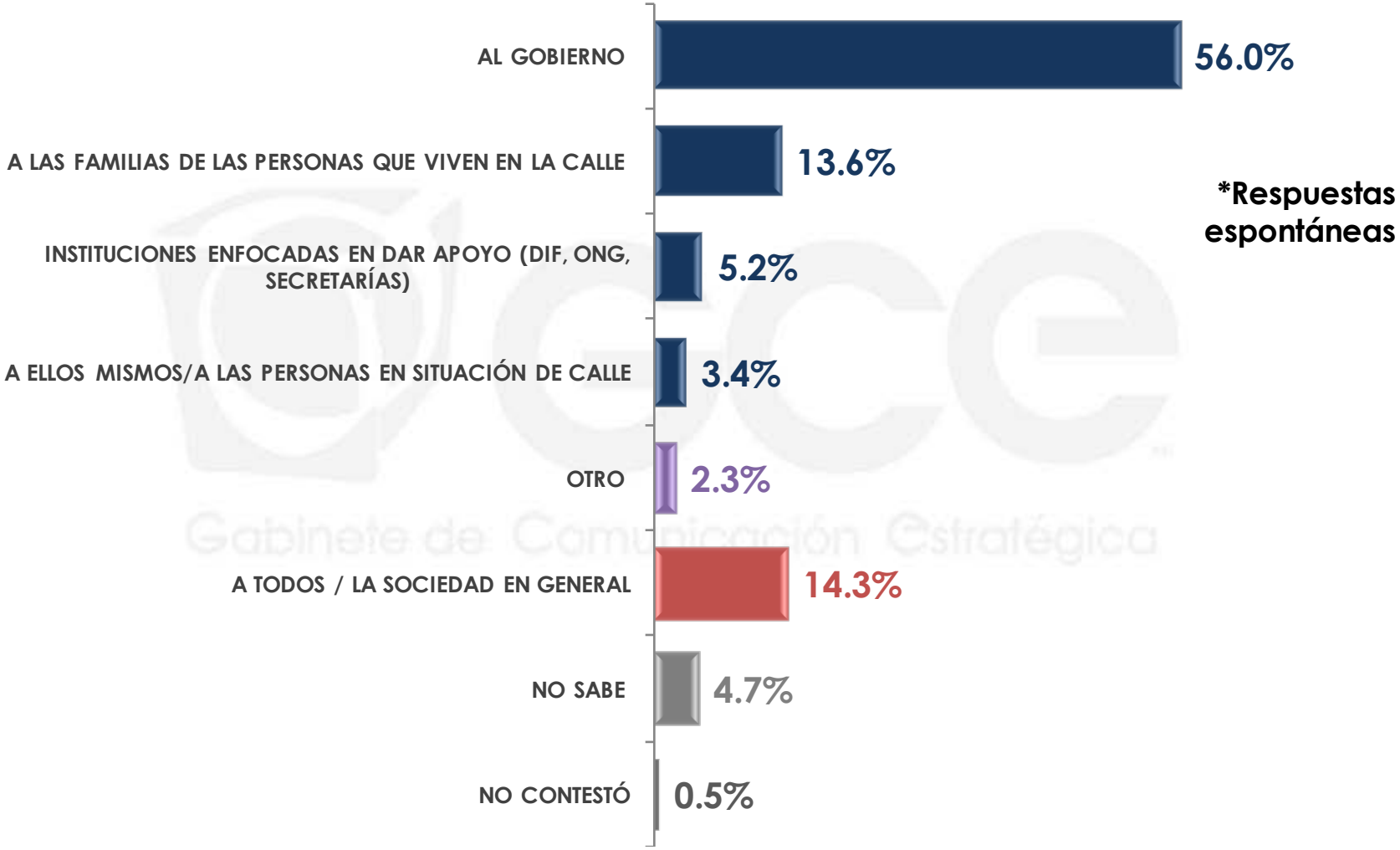

Gabinete de Comunicación Estratégica

n= 600

En su opinión, ¿a quién corresponde atender el problema de las personas en situación de calle?

***Respuestas espontáneas**

Sexo	AL GOBIERNO	A LAS FAMILIAS DE LAS PERSONAS QUE VIVEN EN LA CALLE	INSTITUCIONES ENFOCADAS EN DAR APOYO (DIF, ONG, SECRETARÍAS)	A ELLOS MISMOS/A LAS PERSONAS EN SITUACIÓN DE CALLE
MASCULINO	59.4%	12.8%	5.4%	5.4%
FEMENINO	52.9%	14.3%	5.0%	1.5%

Sexo	OTRO	A TODOS / LA SOCIEDAD EN GENERAL	NO SABE	NO CONTESTÓ
MASCULINO	2.0%	11.3%	2.6%	1.1%
FEMENINO	2.6%	17.2%	6.5%	0.0%

Gabinete de Comunicación Estratégica

El 16 de junio de 2016 se presentó en la Ciudad de México el Protocolo de Prevención y Atención a Poblaciones Callejeras que incluye el traslado de indigentes a Centros de Asistencia Social. La Comisión de Derechos Humanos recomendó no trasladar a las personas que viven en la calle contra su voluntad ya que significaría una violación a sus derechos. En su opinión ¿es preferible que los indigentes permanezcan en la calle si no quieren ser trasladados, o deben ser trasladados sin importar su decisión a Centros de Asistencia Social?

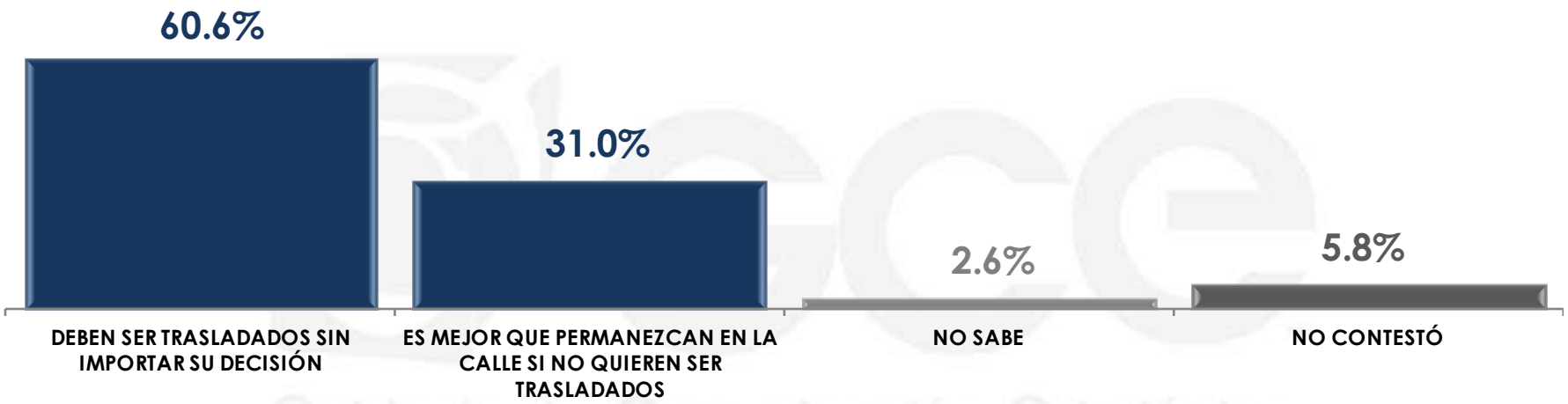

		DEBEN SER TRASLADADOS SIN IMPORTAR SU DECISIÓN	ES MEJOR QUE PERMANEZCAN EN LA CALLE SI NO QUIEREN SER TRASLADADOS	NO SABE	NO CONTESTÓ
Sexo	MASCULINO	59.1%	30.7%	3.4%	6.8%
	FEMENINO	62.1%	31.3%	2.0%	4.6%

n= 600

Independientemente de esta acción emprendida en la Ciudad de México, ¿qué acciones considera usted que deben realizarse para disminuir al número de mexicanos que se encuentran en situación de calle?

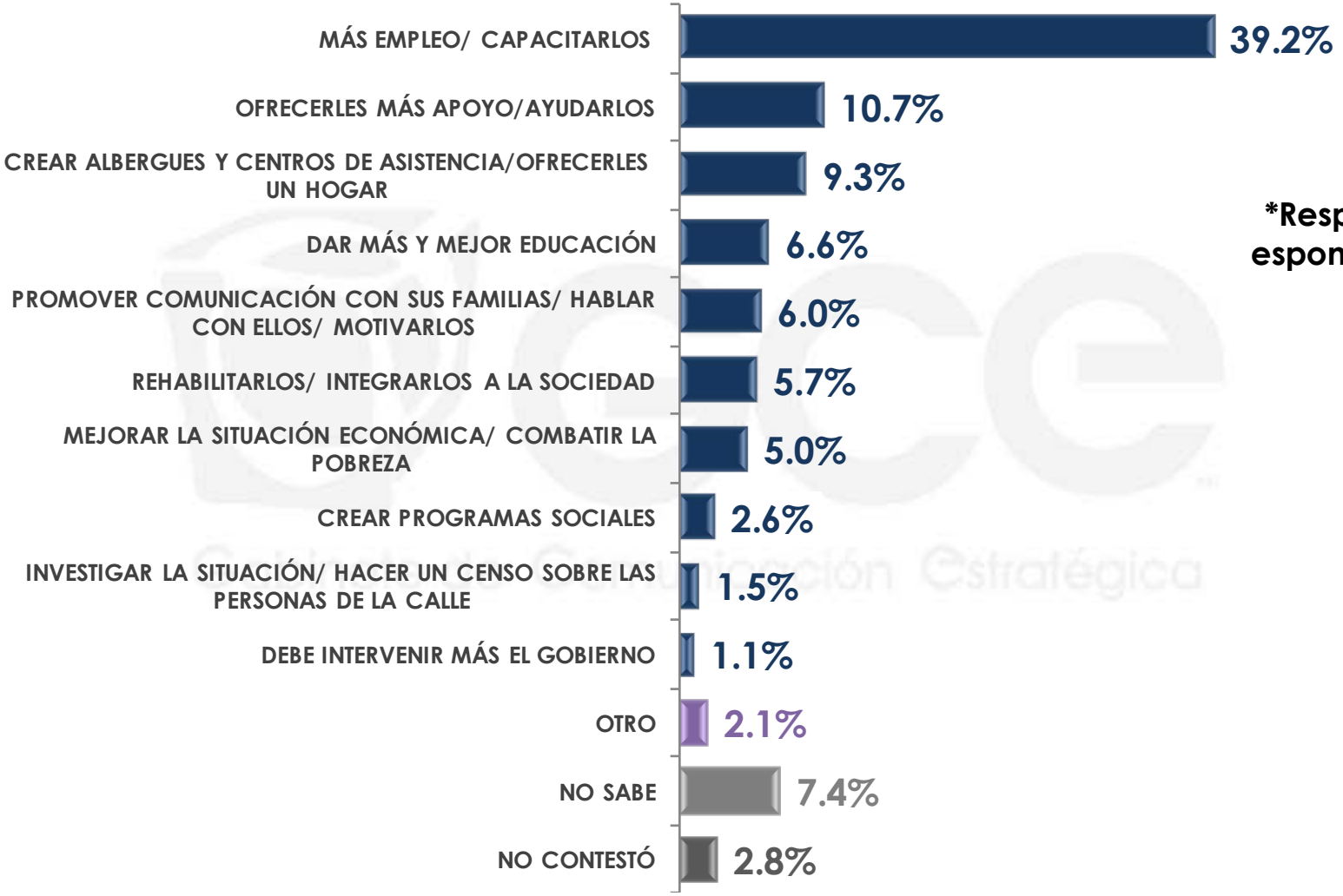

***Respuestas espontáneas**

n= 600

Independientemente de esta acción emprendida en la Ciudad de México, ¿qué acciones considera usted que deben realizarse para disminuir al número de mexicanos que se encuentran en situación de calle?

***Respuestas espontáneas**

Sexo	MÁS EMPLEO/ CAPACITARLOS	OFRECERLES MÁS APOYO/ AYUDARLOS	CREAR ALBERGUES Y CENTROS DE ASISTENCIA/ OFRECERLES UN HOGAR	DAR MÁS Y MEJOR EDUCACIÓN	PROMOVER COMUNICACIÓN CON SUS FAMILIAS/ HABLAR CON ELLOS/ MOTIVARLOS	REHABILITARLOS/ INTEGRARLOS A LA SOCIEDAD	MEJORAR LA SITUACIÓN ECONÓMICA/ COMBATIR LA POBREZA
MASCULINO	45.5%	7.4%	7.3%	6.0%	4.5%	7.2%	7.5%
FEMENINO	33.4%	13.7%	11.1%	7.3%	7.4%	4.2%	2.7%

Sexo	CREAR PROGRAMAS SOCIALES	INVESTIGAR LA SITUACIÓN/ HACER UN CENSO SOBRE LAS PERSONAS DE LA CALLE	DEBE INTERVENIR MÁS EL GOBIERNO	OTRO	NO SABE	NO CONTESTÓ
MASCULINO	2.6%	1.9%	1.1%	1.4%	5.1%	2.5%
FEMENINO	2.5%	1.1%	1.1%	2.8%	9.6%	3.1%

¿Usted acostumbra apoyar económicamente a personas que piden dinero en las calles?

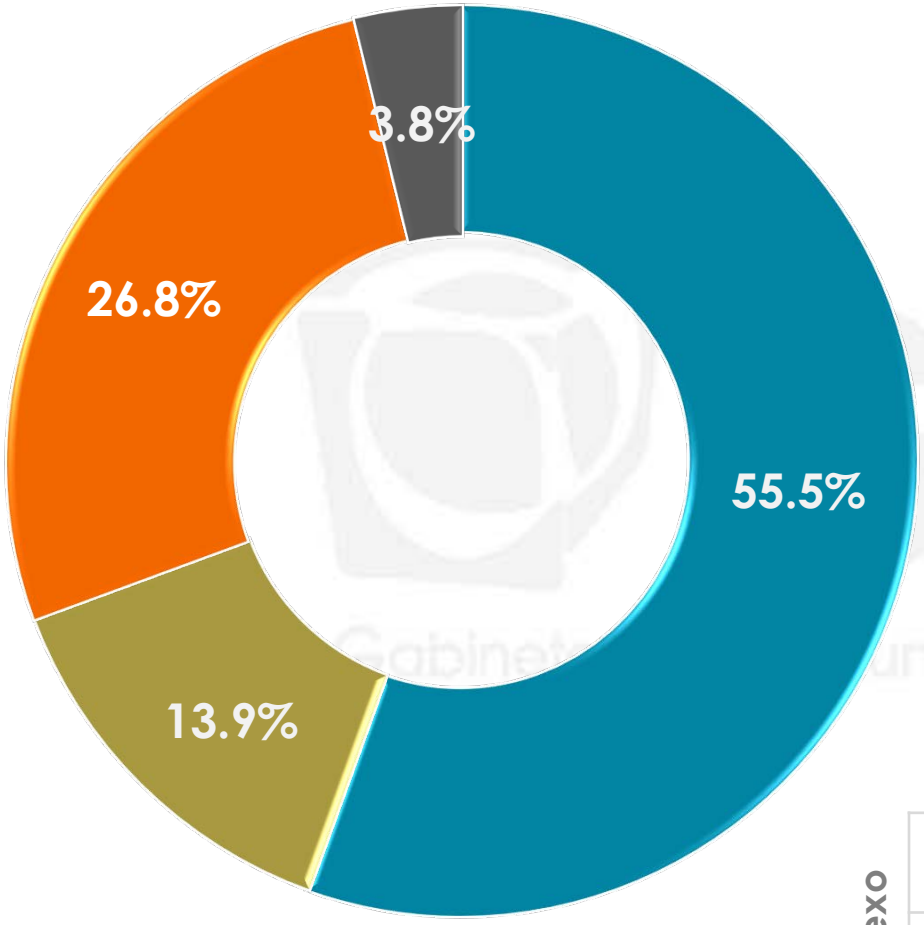

- SÍ
- DEPENDE
- NO
- NO SABE
- NO CONTESTÓ

Sexo	SÍ	DEPENDE	NO	NO SABE	NO CONTESTÓ
MASCULINO	51.1%	14.3%	29.8%	0.0%	4.8%
FEMENINO	59.6%	13.5%	23.9%	0.0%	3.0%

n= 600

¿De qué depende que usted dé dinero a las personas que piden en las calles?

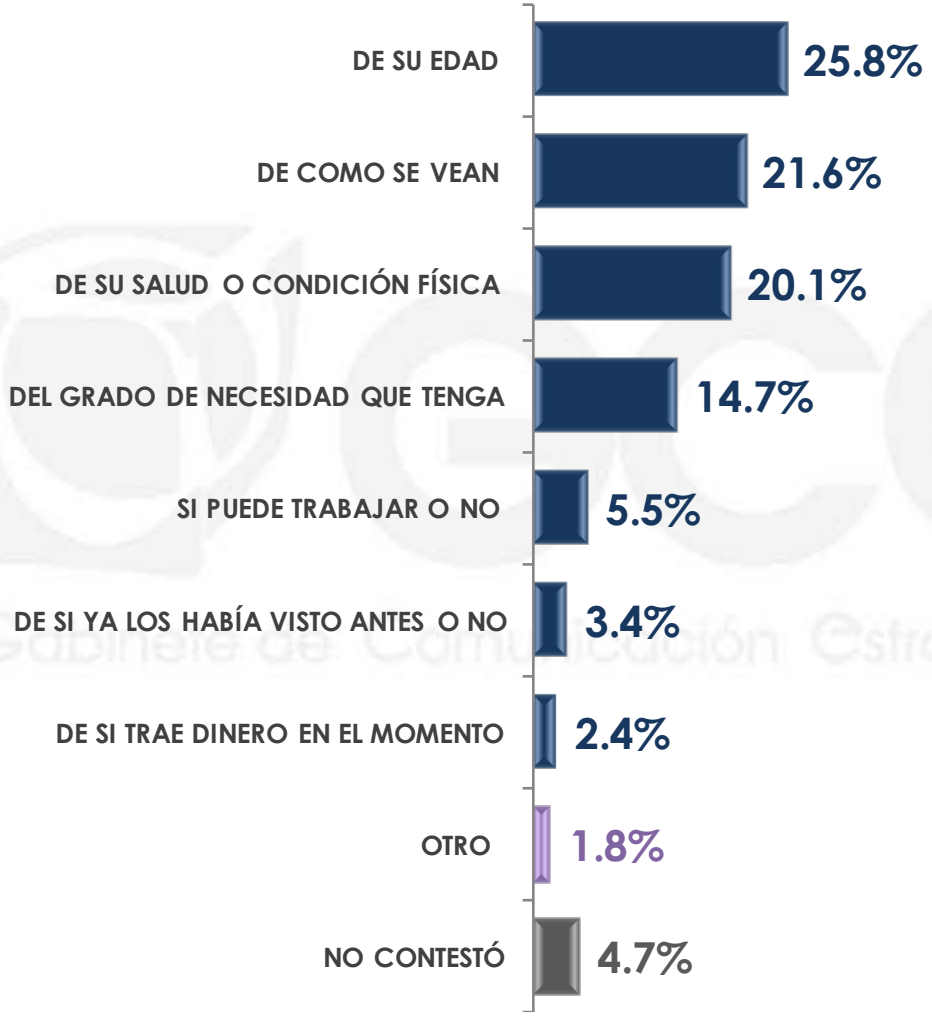

***Respuestas espontáneas**

*Esta pregunta sólo se realizó a las personas que mencionaron que DEPENDE sobre si acostumbran ayudar económicamente a personas que piden dinero en la calle.

n= 88

¿De qué depende que usted dé dinero a las personas que piden en las calles?

***Respuestas espontáneas**

Sexo	DE SU EDAD	DE COMO SE VEAN	DE SU SALUD O CONDICIÓN FÍSICA	DEL GRADO DE NECESIDAD QUE TENGA	SI PUEDE TRABAJAR O NO
MASCULINO	22.2%	19.0%	22.0%	14.6%	8.8%
FEMENINO	29.4%	24.2%	18.3%	14.9%	2.2%

Sexo	DE SI YA LOS HABÍA VISTO ANTES O NO	DE SI TRAE DINERO EN EL MOMENTO	OTRO	NO CONTESTÓ
MASCULINO	4.3%	4.8%	0.0%	4.3%
FEMENINO	2.7%	0.0%	3.5%	4.8%

*Esta pregunta sólo se realizó a las personas que mencionaron que DEPENDE sobre si acostumbran ayudar económicamente a personas que piden dinero en la calle.

n= 88

Universo

- Ciudadanos mayores de 18 años que residen en la República Mexicana y cuentan con línea telefónica en su hogar.

Técnica de levantamiento

- Encuesta telefónica realizada el 28 y 29 de julio de 2016.

Tamaño de la muestra y su precisión estadística

- Se diseñó una muestra de 600 encuestas, distribuidas en las 32 entidades del país para mantener tanto proporcionalidad como dispersión óptimas. Con un nivel de confianza de 95%, el error teórico es de ±4.0% a nivel nacional.

- Los resultados reportados están basados en los estimadores de Horvitz-Thompson, calibrados y redondeados a un decimal.

Marco muestral y selección de la muestra

- Se utilizó como marco de muestreo la lista nominal actualizada del INE.
- Muestreo estratificado de alocación proporcional al tamaño.

Gabinete de Comunicación Estratégica