

Reporte Estatal GUANAJUATO

Julio – Noviembre
2010

SEMEJANZA DEL PRESIDENTE A PROTOTIPOS IDEALES

Ejecutivo

Si consideramos que un Presidente ideal es una persona honesta, trabajadora, carismática, preparada, que cumple lo que promete y es tolerante a las distintas ideas que existen en México. En una escala del 1 al 4, donde 1 es que no se parece nada y 4 que es idéntico, ¿qué tanto se parece el Presidente Felipe Calderón a su presidente ideal?



FELIPE CALDERÓN
HINOJOSA

2.4

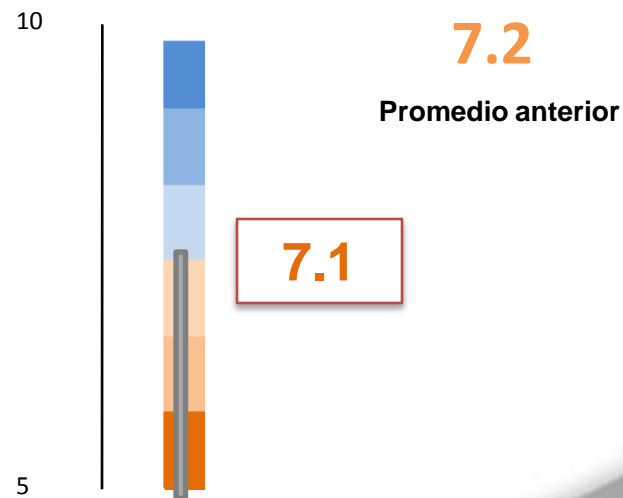
Promedio Estatal Actual

2.4

Promedio anterior

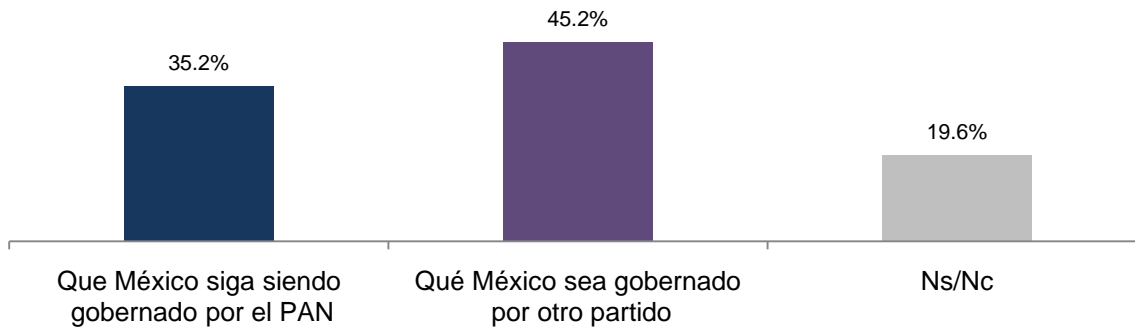
CUMPLIMIENTO DE DEBERES DEL PRESIDENTE

Todos los presidentes y mandatarios del mundo tienen deberes que cumplir con los ciudadanos. En una escala del 5 al 10, donde 5 es que no cumple con ninguno de sus deberes y 10 es que cumple con todos sus deberes, ¿qué tanto cree que Felipe Calderón cumple con sus deberes como Presidente?



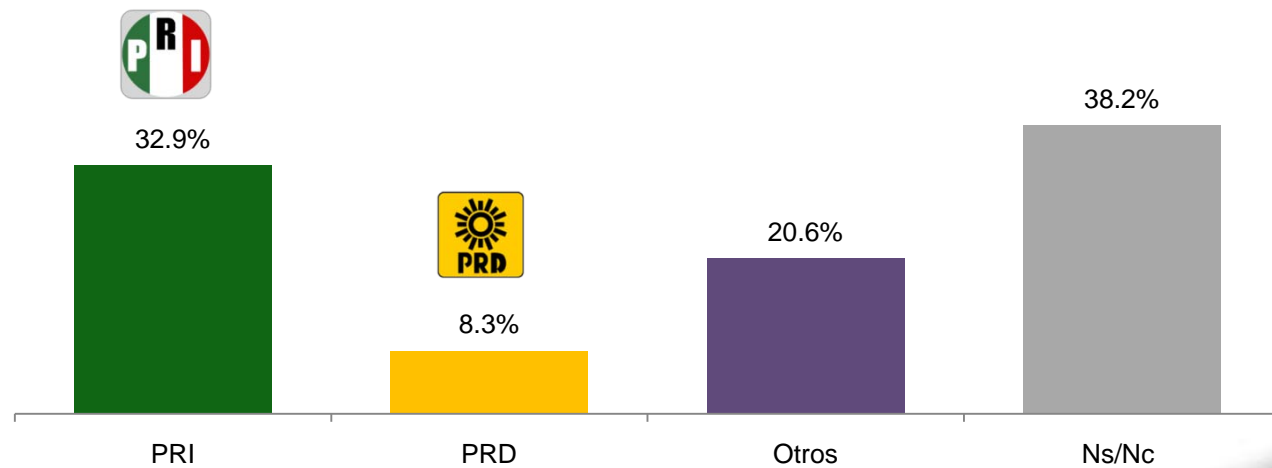
ALTERNANCIA

¿En su opinión México como nación tendría que seguir siendo gobernado por el PAN o sería mejor que México fuera gobernado por otro partido?



¿Por cuál partido?

*Pregunta realizada sólo a los encuestados que respondieron que sería mejor que México como Nación fuera gobernado por otro partido que no sea el PAN



SEMEJANZA DEL GOBERNADOR A PROTOTIPOS IDEALES

Gobernador

Si consideramos que un gobernador ideal es una persona honesta, trabajadora, carismática, preparada, que cumple lo que promete y es tolerante a las distintas ideas que existen en México. En una escala del 1 al 4, donde 1 es que no se parece nada y 4 que es idéntico, ¿qué tanto se parece Juan Manuel Oliva a su Gobernador ideal?



JUAN MANUEL OLIVA

2.5

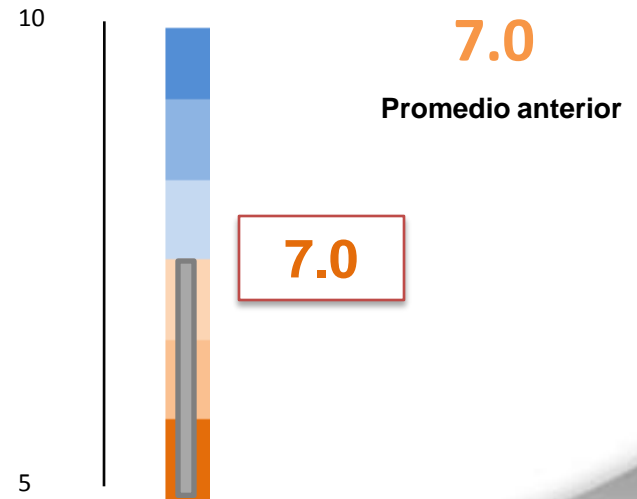
Promedio Estatal Actual

2.4

Promedio anterior

CUMPLIMIENTO DE DEBERES DEL GOBERNADOR

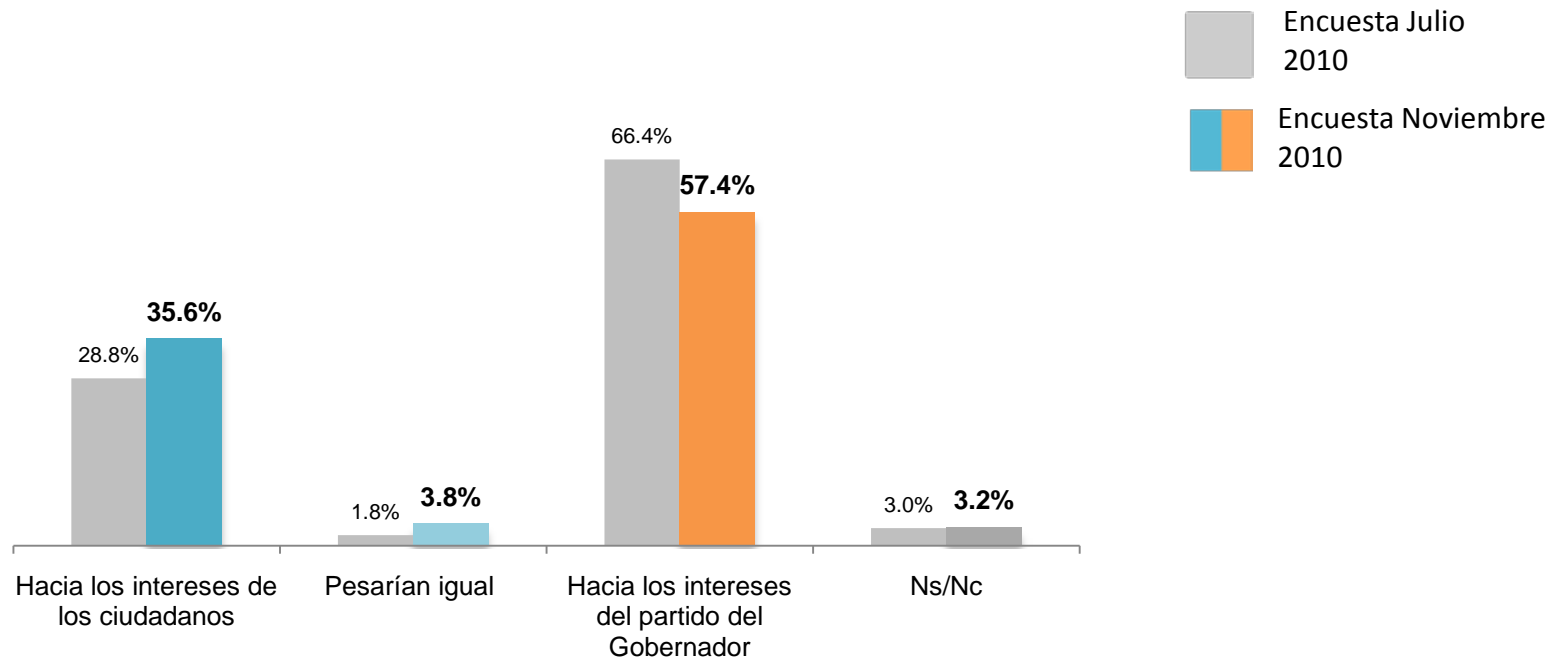
En una escala del 5 al 10, donde 5 es que no cumple con ninguno de sus deberes y 10 es que cumple con todos sus deberes, ¿qué tanto cree Juan Manuel Oliva cumple con sus deberes como Gobernador?



Gobernador

INTERESES DEL GOBERNADOR

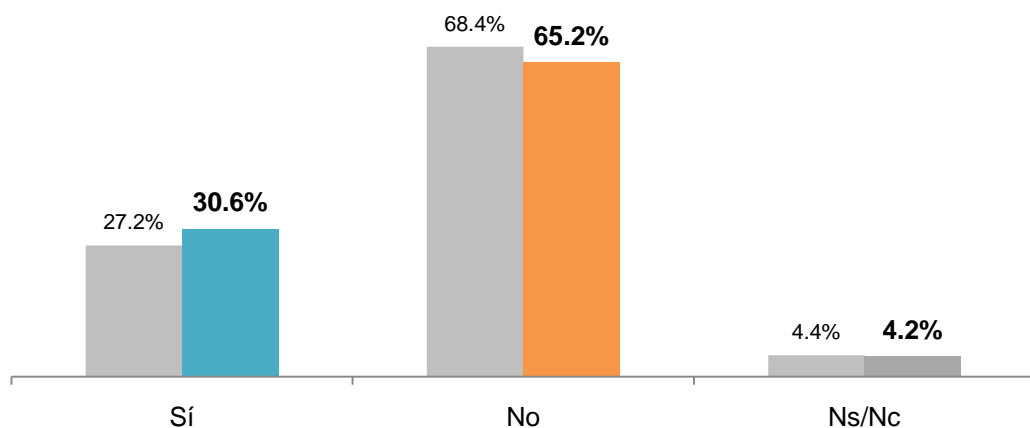
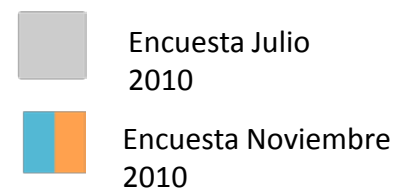
Imagine que el Gobernador de su estado usara una balanza para tomar decisiones de gobierno. De un lado de la balanza, se encuentran los intereses del partido al cual pertenece el Gobernador, del otro lado, se encuentran los intereses de los ciudadanos como usted. En su opinión, ¿hacia qué lado se inclinará la balanza del Gobernador? ¿Hacia los intereses del partido del Gobernador o hacia los intereses de los ciudadanos?



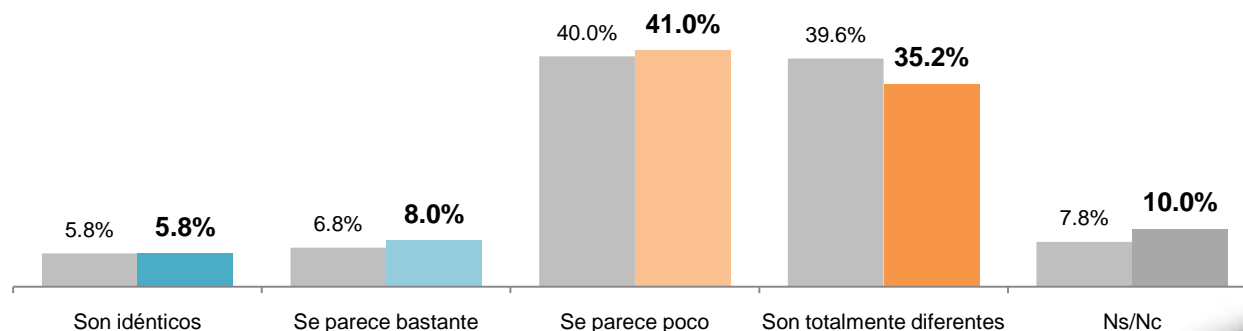
ATRIBUTOS DEL GOBERNADOR

CONFIANZA EN EL GOBERNADOR

Si el Gobernador de su estado fuera su vecino y usted tuviera que ausentarse de su casa por varios días, ¿le confiaría las llaves de su casa?



Lo invito a pensar en la persona más honesta que conozca. ¿Qué tanto se parece su gobernador a la persona más honesta que conoce: son totalmente diferentes, se parece poco, se parece bastante o son idénticos?



EVALUACIÓN DE GOBIERNO

CONOCIMIENTO DE PROBLEMAS DE Estado

Piense que sólo existen cinco problemas en su entidad que el gobernador debe conocer. En su opinión, de estos cinco problemas, ¿de cuántos cree que está enterado su gobernador?

3.1

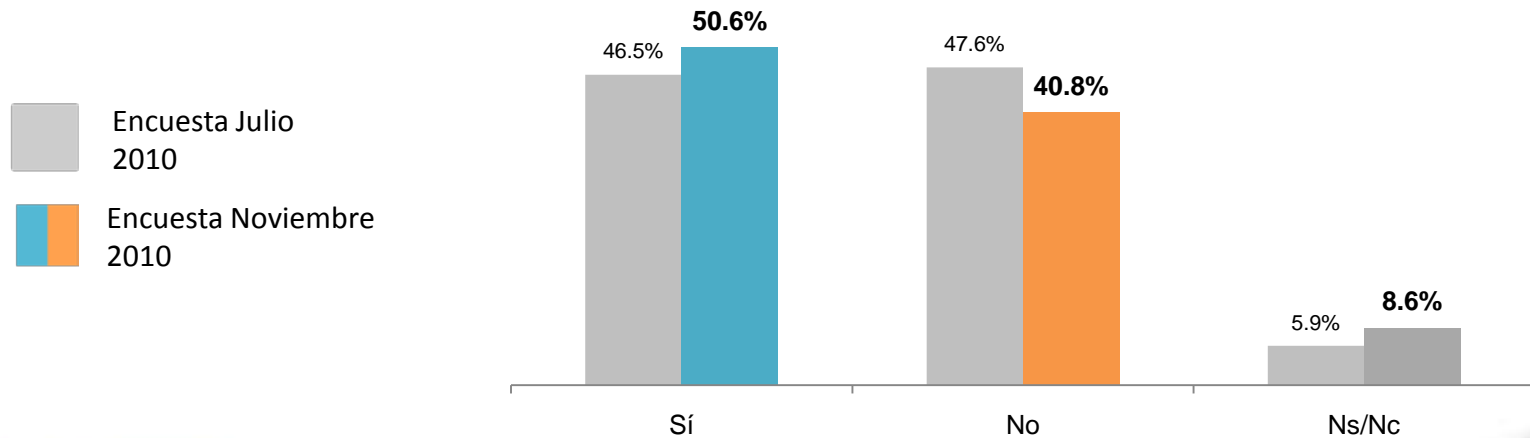
Promedio Estatal Actual

3.1

Promedio anterior

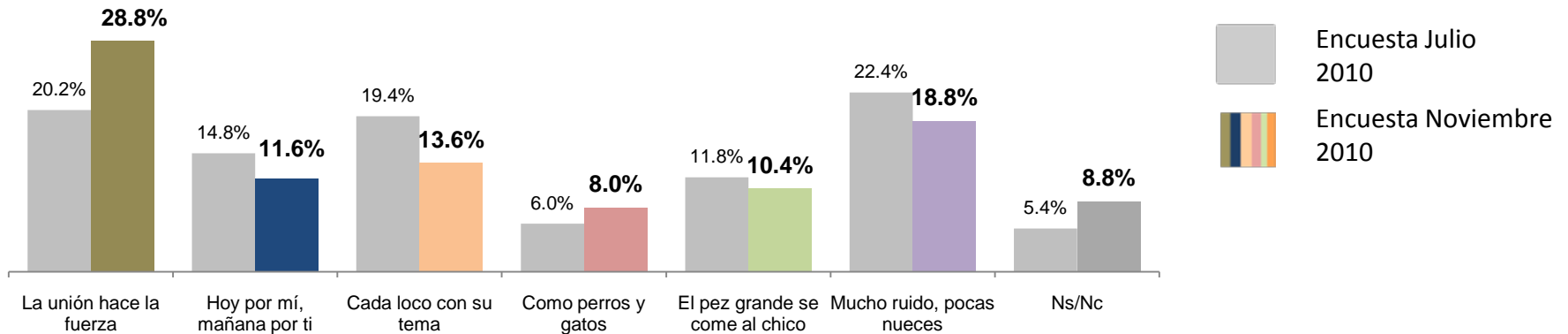
SOLUCIÓN DE LOS PROBLEMAS DEL Estado

Pensando en los problemas que usted cree que su gobernador sabe que existen, ¿considera que el Gobernador de su Estado está trabajando para resolverlos?

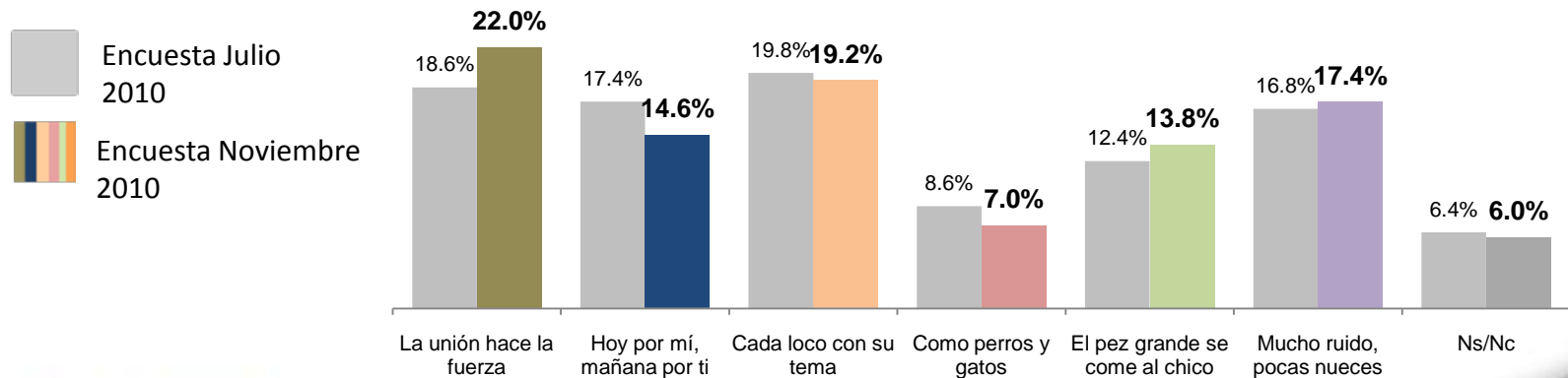


RELACIÓN DEL GOBERNADOR CON EL PRESIDENTE DE LA REPÚBLICA Y EL PRESIDENTE MUNICIPAL

Pensando en la relación de su Gobernador con el Presidente de la República, ¿cuál de los siguientes refranes describiría mejor la relación que tienen?

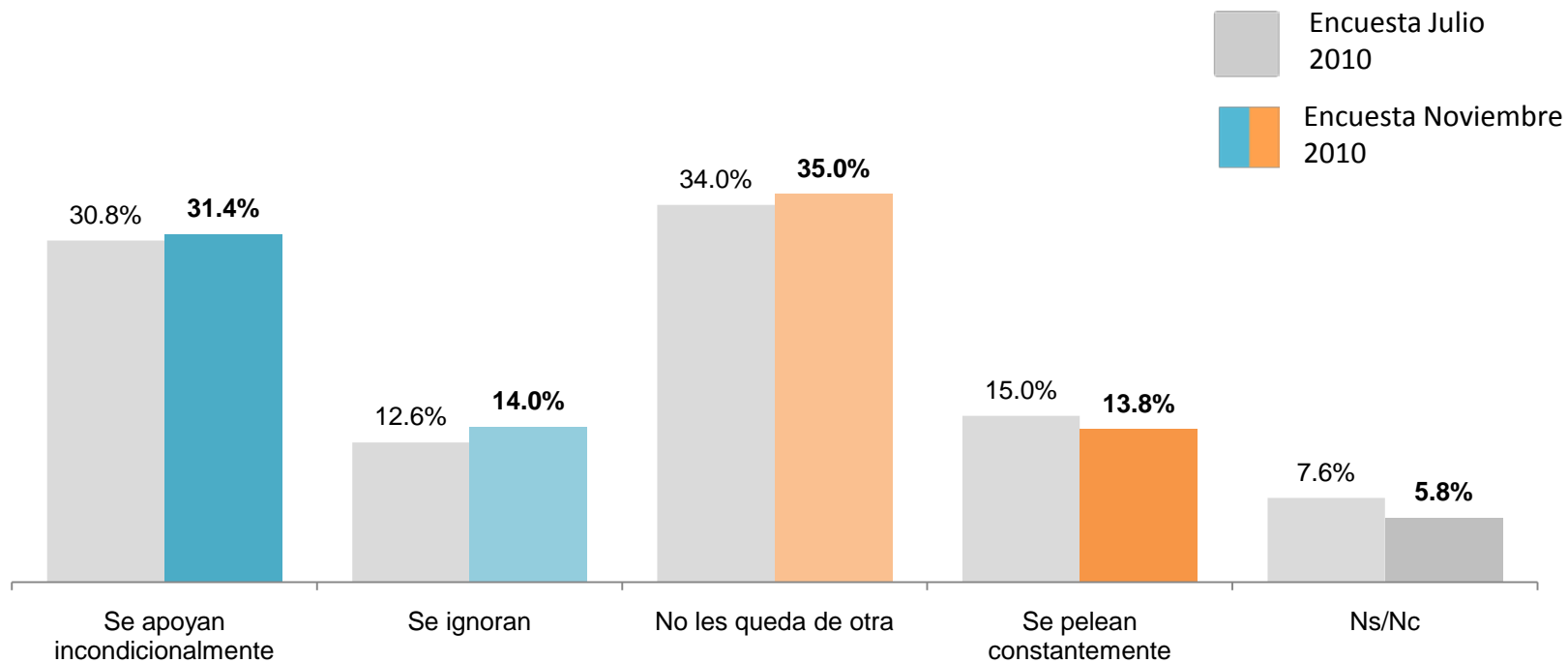


Pensando en la relación de su Gobernador con el Presidente de su Municipio ¿cuál de los siguientes refranes describiría mejor la relación que tienen?



RELACIÓN DEL GOBERNADOR DE SU ESTADO CON SU PARTIDO POLÍTICO

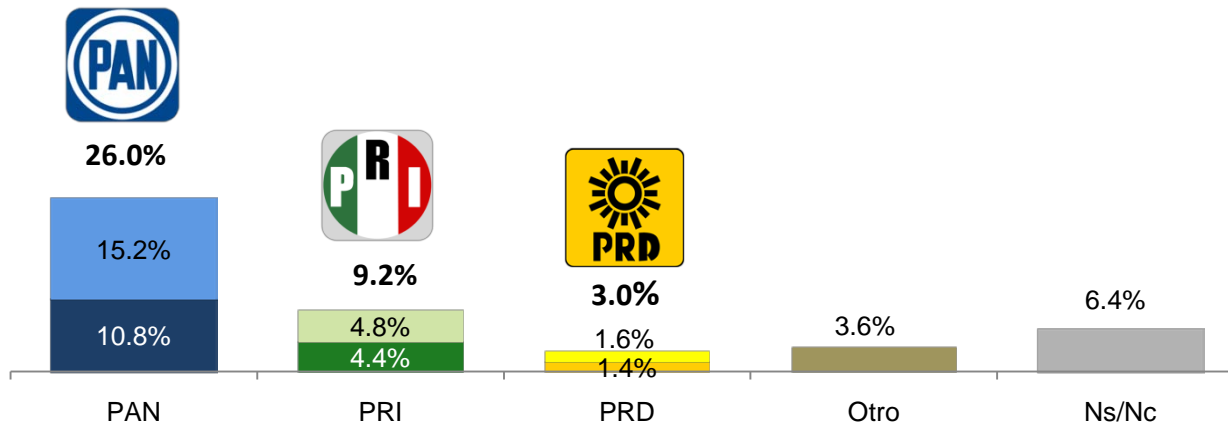
Pensando en la relación del gobernador de su estado con su partido político, ¿cuál de las siguientes frases la describe mejor?



CERCANÍA PARTIDISTA

¿Hay algún partido al cuál se sienta más cercano que a los demás?*

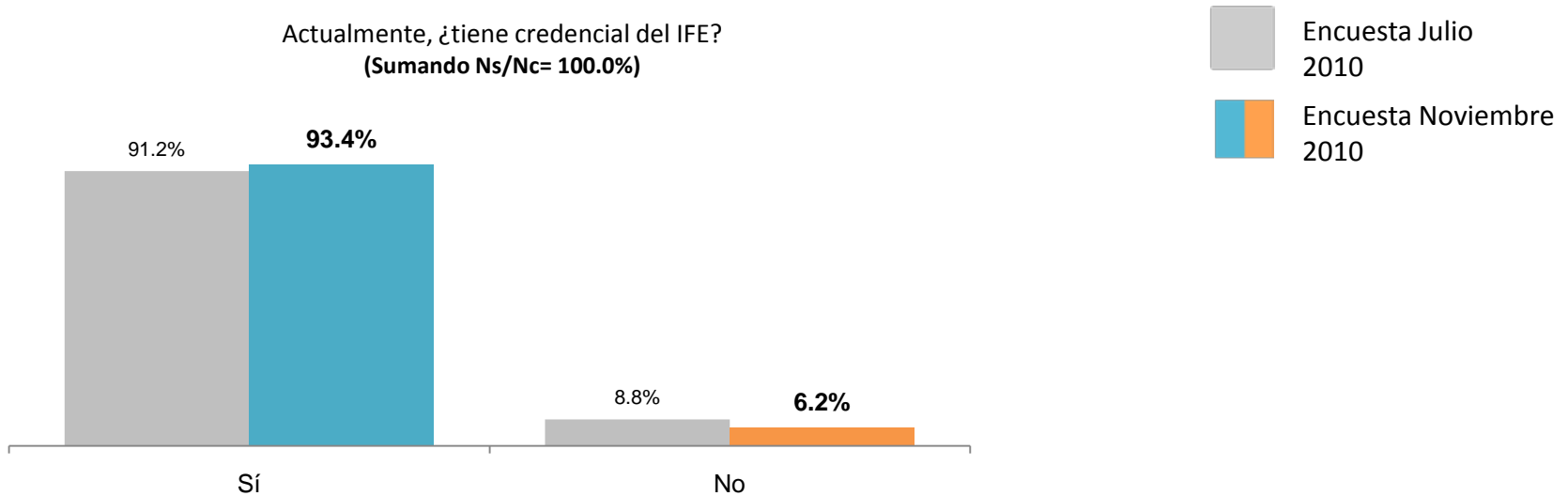
Ninguno= 51.8%



*Las tonalidades oscuras en las barras para PRI, PAN y PRD corresponden a quienes se consideraron "Muy" cercanos al partido en cuestión; los tonos claros corresponden a quienes se consideraron "Algo" cercanos al partido en cuestión.

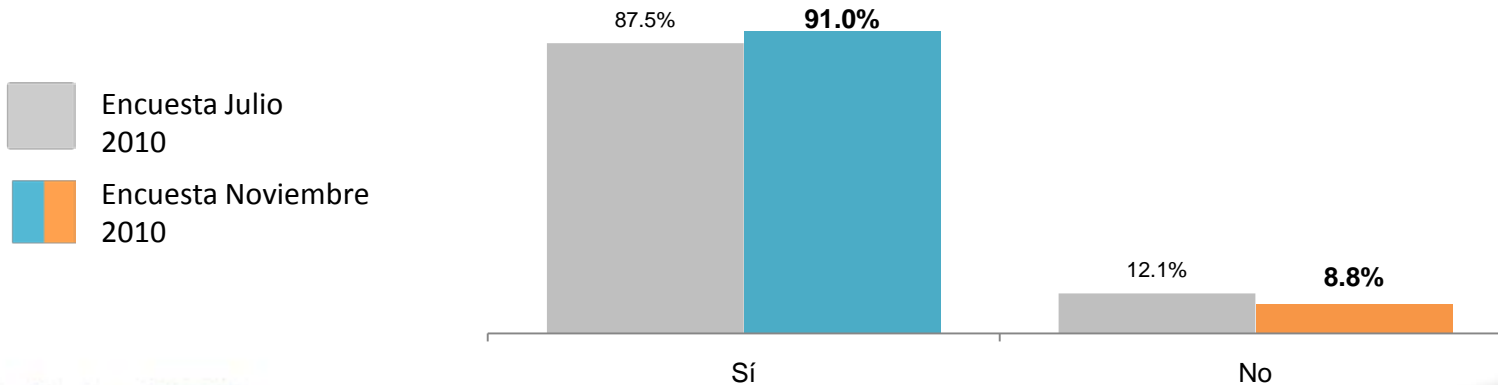
ACTUALIZACIÓN DE CREDENCIAL DEL IFE

Actualmente, ¿tiene credencial del IFE?
(Sumando Ns/Nc= 100.0%)



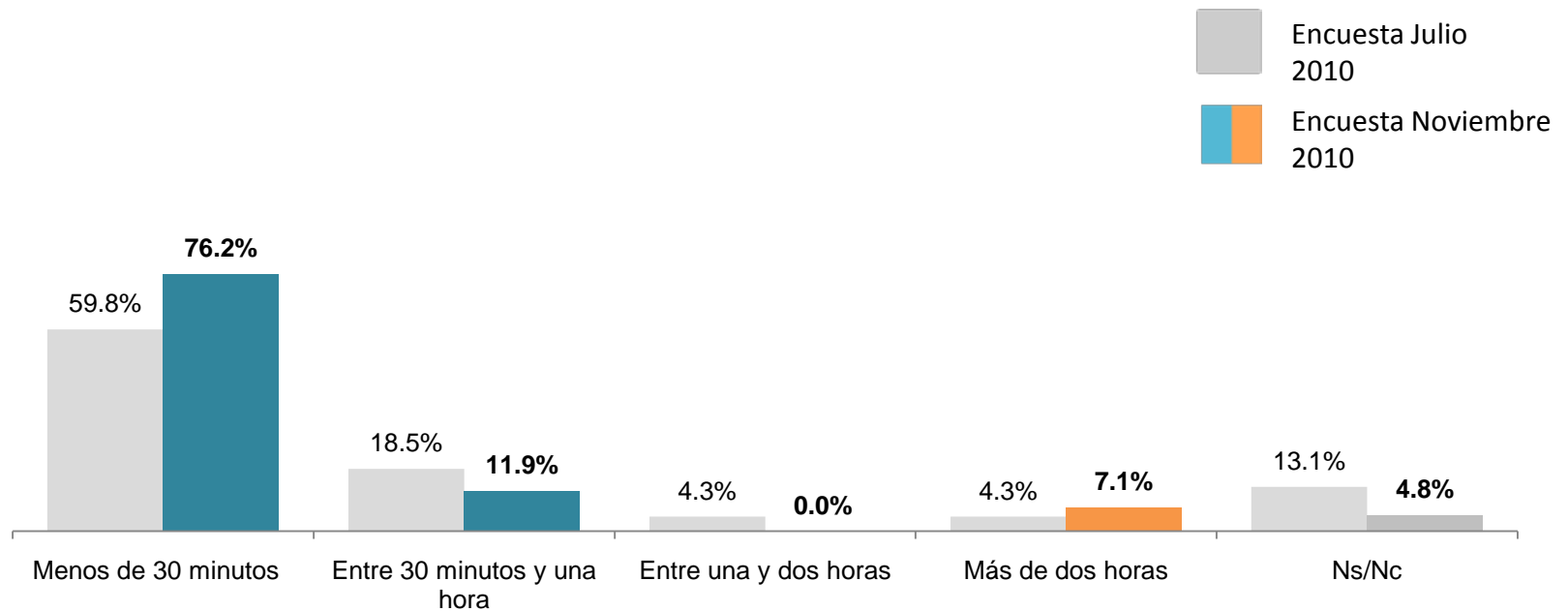
¿La dirección en la que usted vive actualmente es la misma que aparece en su credencial de elector?*

*Pregunta realizada sólo a los encuestados que respondieron que tienen credencial del IFE
(Sumando Ns/Nc= 100.0%)



Pensando en la manera en que se transporta normalmente, ¿qué tan lejos está la dirección registrada en su credencial electoral del lugar donde usted vive actualmente?*

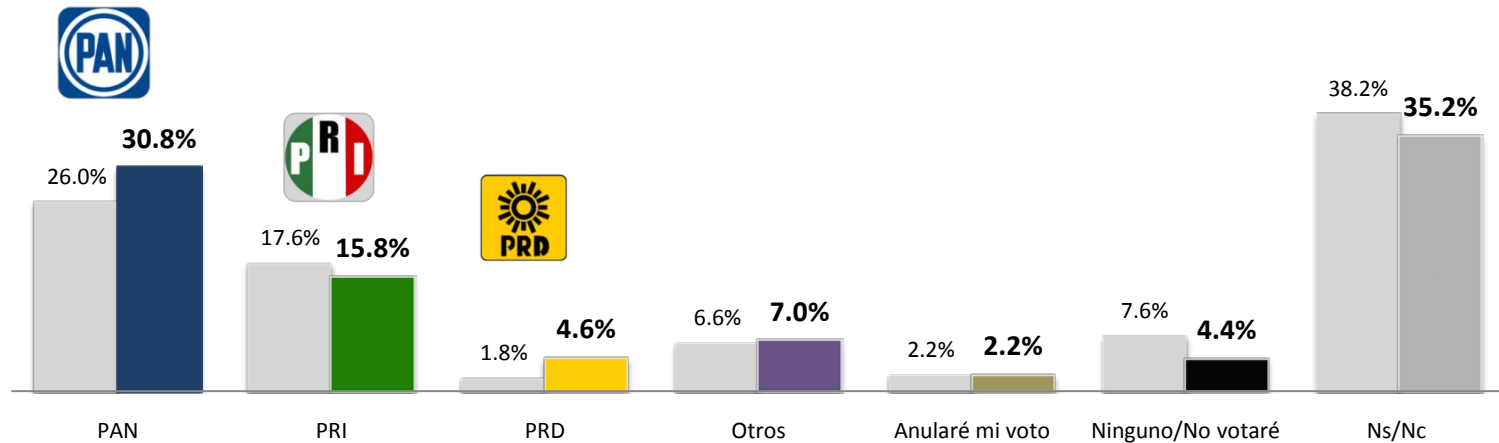
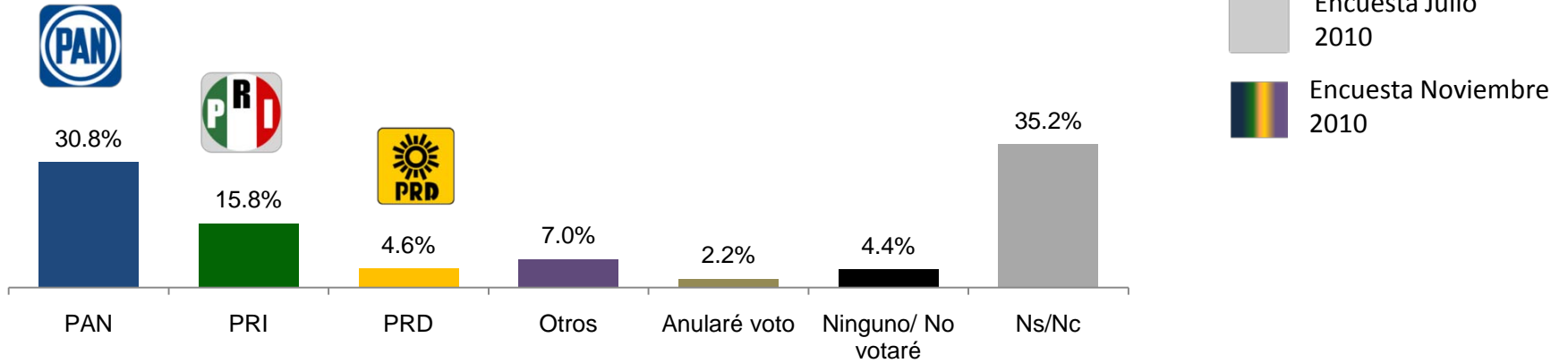
*Pregunta realizada sólo a los encuestados que respondieron que tienen credencial del IFE



PREFERENCIA CIUDADANA RESPECTO AL PRÓXIMO GOBERNADOR DE SU ESTADO

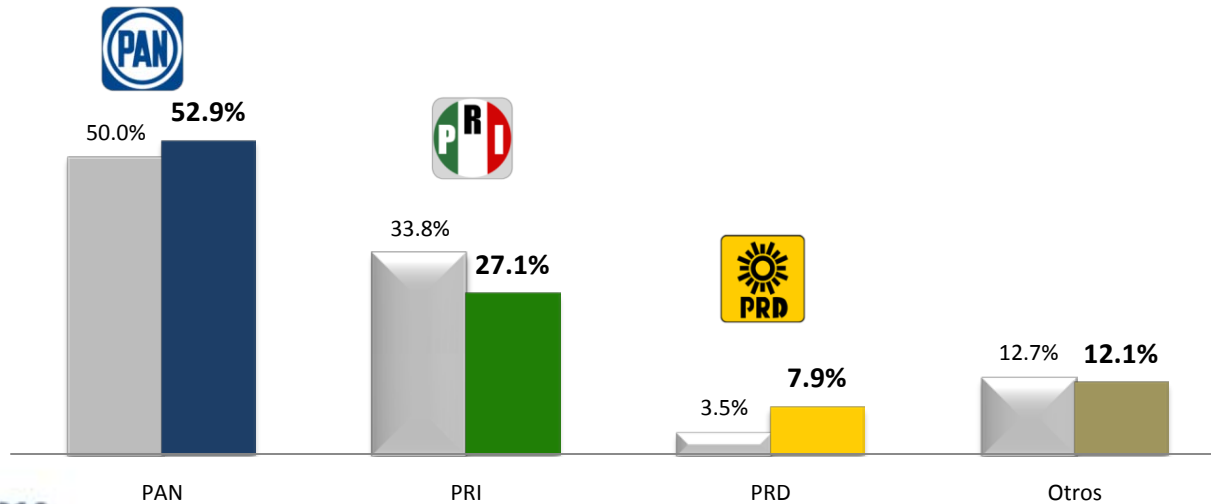
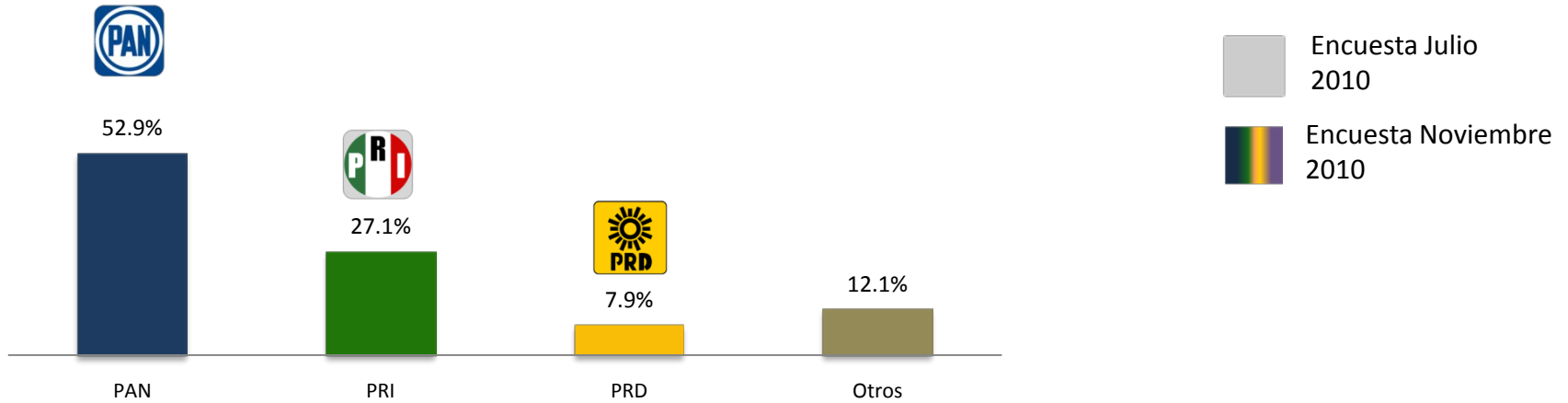
Si el día de hoy fuera la elección para elegir al nuevo Gobernador de su Estado, ¿por cuál partido votaría?

PREFERENCIA BRUTA



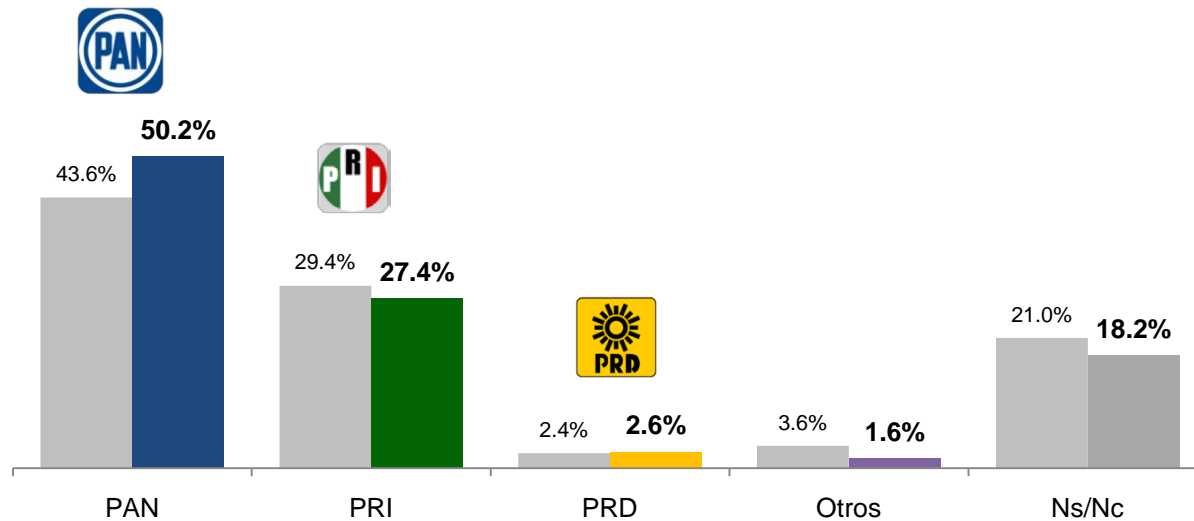
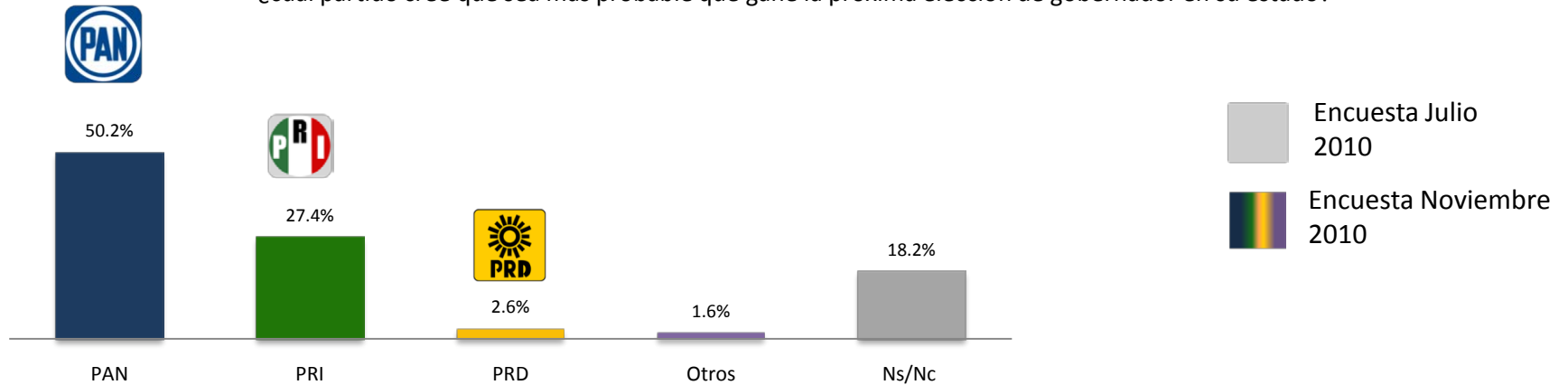
PREFERENCIA CIUDADANA RESPECTO AL PRÓXIMO GOBERNADOR DE SU ESTADO

Si el día de hoy fuera la elección para elegir al nuevo Gobernador de su Estado ¿por cuál partido votaría?
Preferencia efectiva (Eliminando "Ninguno/ No votaré" "Anularé mi voto" "Ns/Nc")



EXPECTATIVA DE GANADOR

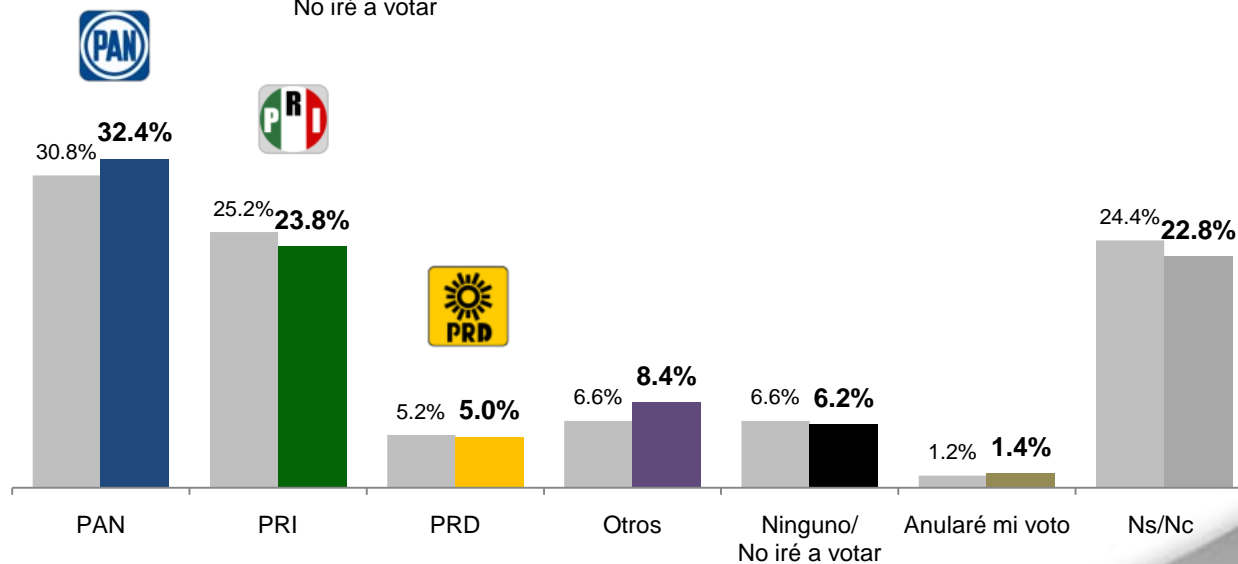
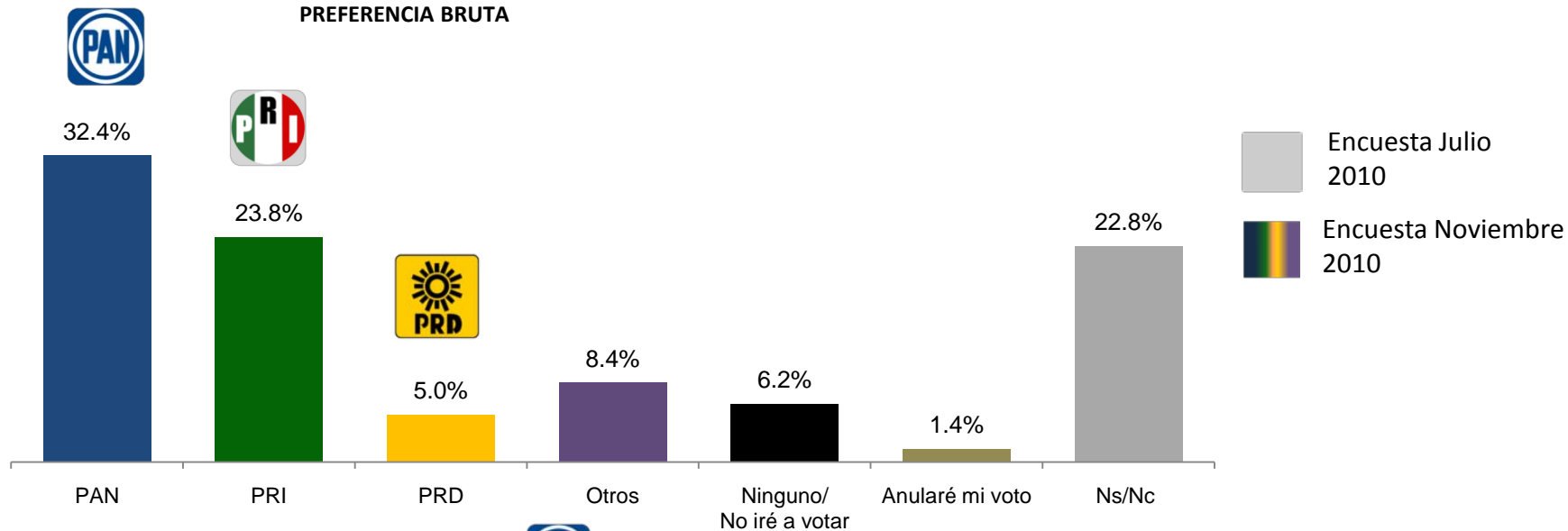
Independientemente del partido por el cual ha votado antes o del cual se siente más cercano, ¿cuál partido cree que sea más probable que gane la próxima elección de gobernador en su estado?



PREFERENCIA CIUDADANA RESPECTO AL PRÓXIMO PRESIDENTE DE MÉXICO

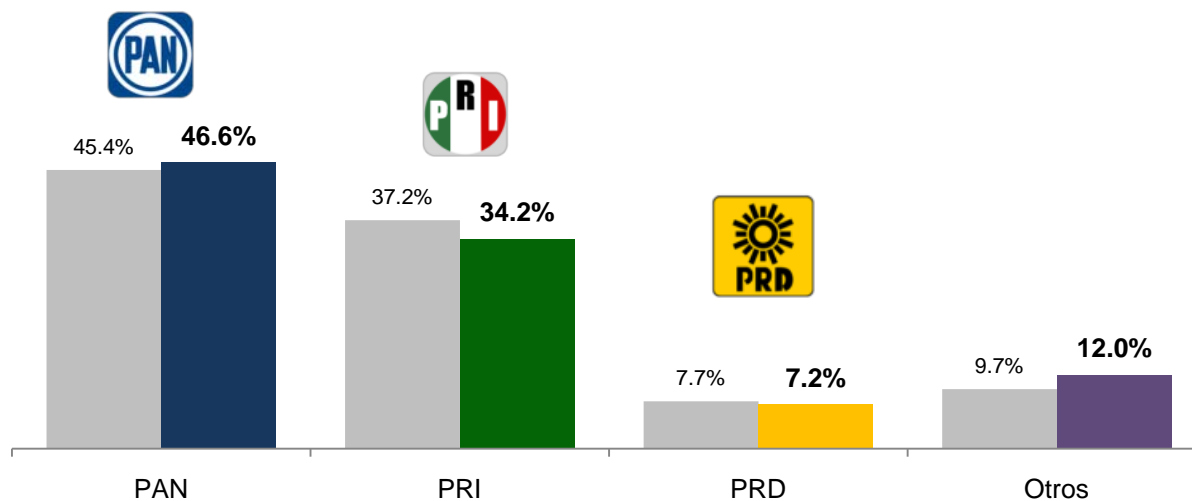
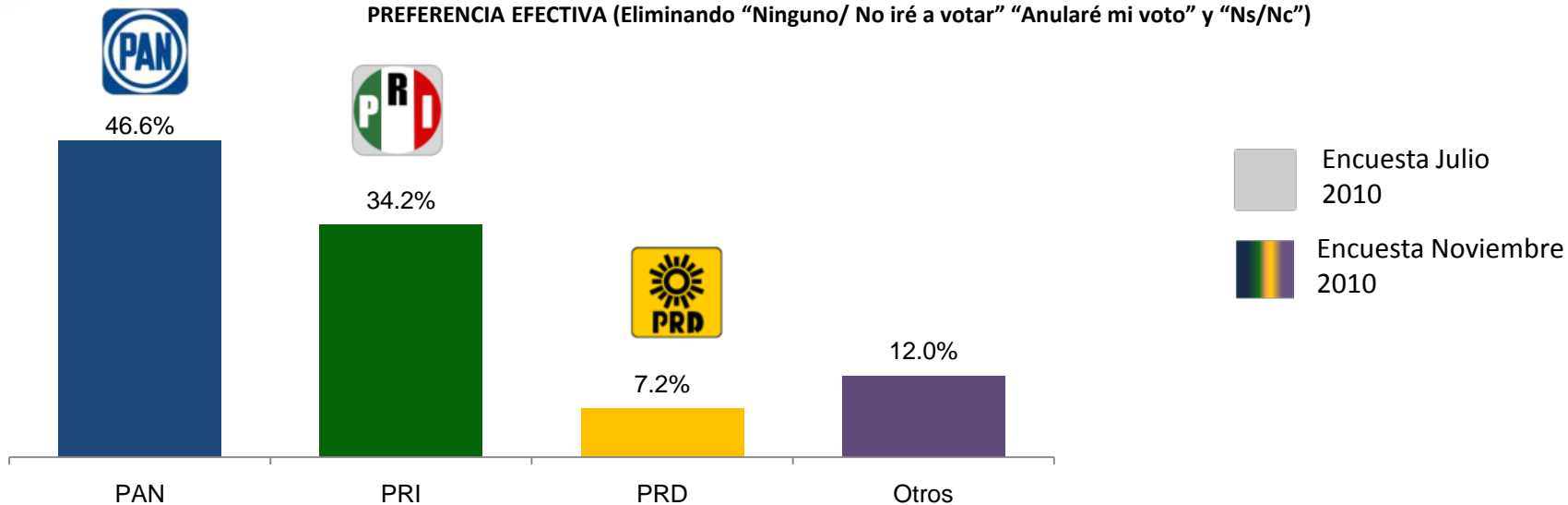
Si el día de hoy fuera la elección para elegir al nuevo Presidente de México ¿por cuál partido votaría?

PREFERENCIA BRUTA



Si el día de hoy fuera la elección para elegir al nuevo Presidente de México
¿por cuál partido votaría?

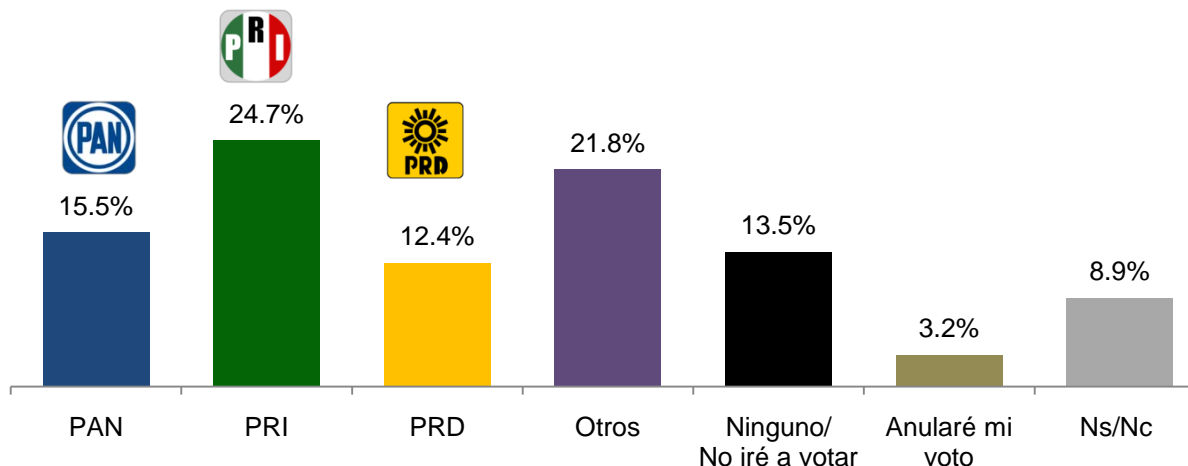
PREFERENCIA EFECTIVA (Eliminando "Ninguno/ No iré a votar" "Anularé mi voto" y "Ns/Nc")



SEGUNDA PREFERENCIA CIUDADANA RESPECTO AL PRÓXIMO PRESIDENTE DE MÉXICO

Si por algún motivo ese partido no compitiera en las elecciones
¿por cuál otro partido votaría?*

*Pregunta realizada sólo a los encuestados que respondieron que votarían por algún partido en las próximas elecciones para Presidente de México.



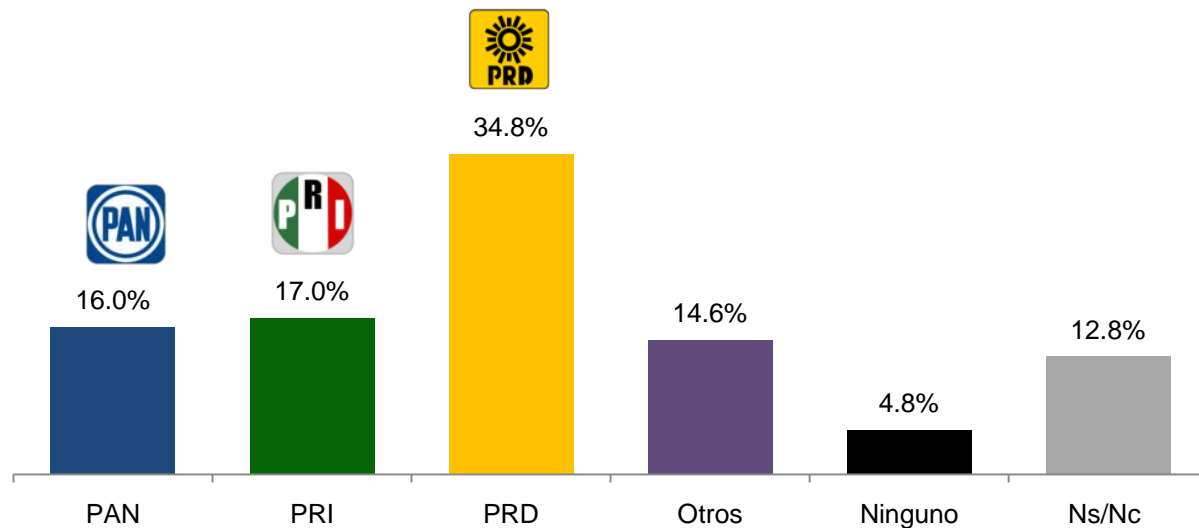
SEGUNDA PREFERENCIA ELECTORAL PARA LA ELECCIÓN DE 2012 POR PRIMERA PREFERENCIA

Si por algún motivo ese partido no compitiera en las elecciones
¿por cuál otro partido votaría?

Primera Preferencia ↓	PAN	PRI	PRD	Otros	Ninguno/ No iré a votar	Anularé mi voto	Ns/Nc
	PAN	0.0%	40.7%	11.7%	15.4%	17.9%	3.7%
PRI	32.8%	0.8%	14.3%	27.7%	11.8%	3.4%	9.2%
PRD	12.0%	36.0%	0.0%	32.0%	12.0%	0.0%	8.0%

VOTO NEGATIVO RESPECTO AL PRÓXIMO PRESIDENTE DE MÉXICO.

¿Cuál sería el partido por el cual nunca votaría?



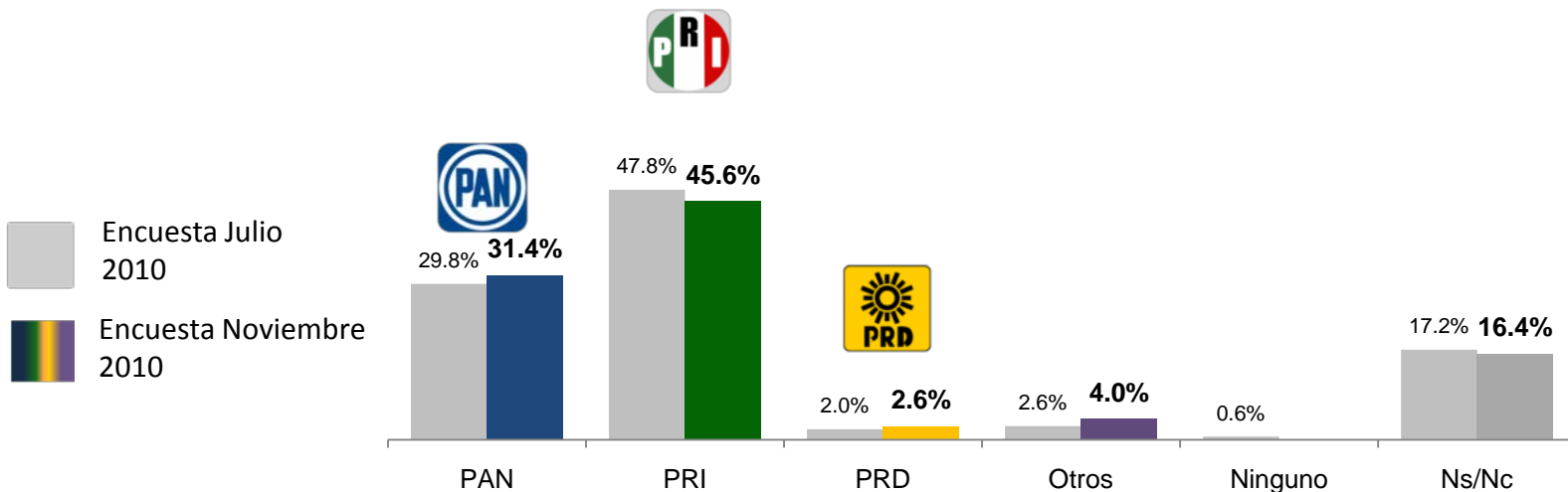
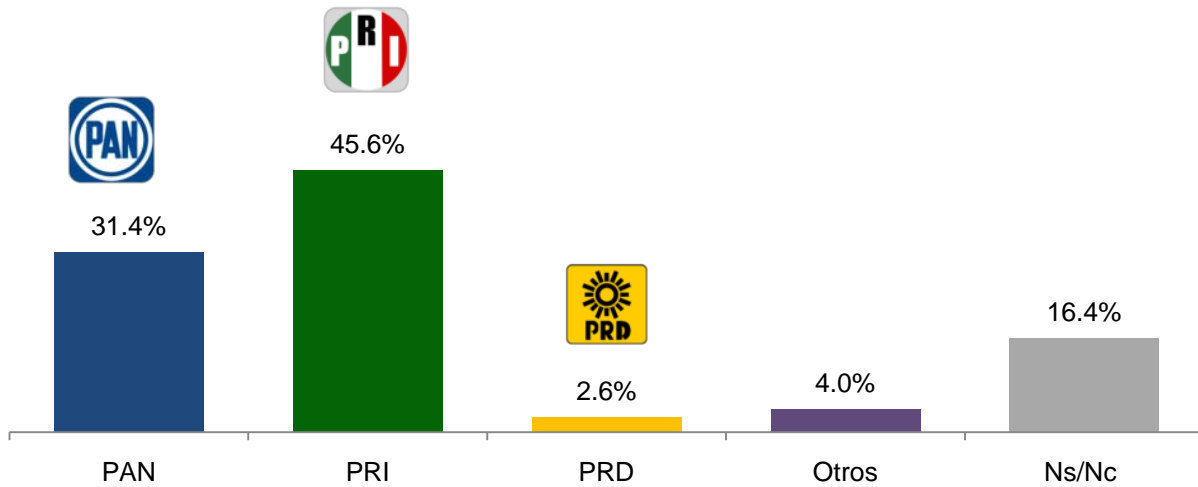
VOTO NEGATIVO POR PRIMERA PREFERENCIA

¿Cuál sería el partido por el cual nunca votaría?

Primera Preferencia

	PAN	PRI	PRD	Otros	Ninguno	Ns/Nc
PAN	0.6%	27.8%	46.3%	13.6%	2.5%	9.2%
PRI	31.9%	0.8%	37.8%	18.5%	2.5%	8.5%
PRD	52.0%	20.0%	0.0%	24.0%	0.0%	4.0%

Independientemente del partido por el cual ha votado antes o se sienta más cercano, ¿cuál partido es más probable que gane la elección a Presidente de México en el 2012?



A continuación le voy a mencionar unas frases de canciones populares mexicanas, cuando usted las escucha, ¿en cuál partido político piensa?

Encuesta Julio 2010

Encuesta Noviembre 2010

	PAN	PAN	PRI	PRI	PRD	PRD	Otro	Otro	Ninguno	Ninguno	Ns/Nc	Ns/Nc
Con dinero y sin dinero, hago siempre lo que quiero y mi palabra es la ley	26.2%	30.2%	44.4%	43.2%	10.0%	10.0%	2.6%	1.2%	4.4%	3.2%	12.4%	12.2%
Contigo aprendí que existen nuevas y mejores emociones. Contigo aprendí a conocer un mundo nuevo de ilusiones	45.4%	49.8%	14.2%	12.4%	10.6%	10.6%	7.8%	9.8%	10.6%	7.0%	11.4%	10.4%
Sabes mejor que nadie que me fallaste. Que lo que prometiste se te olvidó	45.8%	46.0%	24.8%	26.2%	12.2%	10.4%	3.8%	5.0%	2.0%	2.2%	11.4%	10.2%
Si nos dejan, nos vamos a querer toda la vida. Si nos dejan nos vamos a vivir a un mundo nuevo	24.2%	26.8%	21.0%	22.6%	14.6%	12.0%	15.4%	13.6%	10.6%	10.4%	14.2%	14.6%
Si te vienen a contar cositas malas de mí, manda a todos a volar y díles que yo no fui	25.2%	27.4%	30.0%	32.4%	19.4%	18.2%	7.4%	8.4%	5.8%	3.4%	12.2%	10.2%
No hay nada más difícil que vivir sin ti, sufriendo en la espera de verte llegar	20.0%	26.2%	22.4%	21.8%	13.2%	11.8%	10.8%	9.2%	14.2%	11.2%	19.4%	19.8%

Si los partidos políticos fueran animales, ¿cuál partido político sería un...?

Encuesta Julio
2010

Encuesta Noviembre
2010

	PAN	PAN	PRI	PRI	PRD	PRD	Otro	Otro	Ninguno	Ninguno	Ns/Nc	Ns/Nc
Perro leal	20.2%	22.4%	20.2%	19.2%	5.8%	5.8%	7.6%	7.2%	30.6%	31.4%	15.6%	14.0%
Hormiga trabajadora	26.2%	32.0%	14.2%	14.6%	4.6%	7.8%	16.4%	12.4%	24.8%	21.2%	13.8%	12.0%
Gallo de pelea	14.6%	14.0%	26.8%	28.0%	32.6%	32.2%	8.0%	9.4%	4.2%	4.0%	13.8%	12.4%
Zorro astuto	27.6%	30.2%	35.8%	32.6%	10.2%	13.0%	6.8%	7.8%	5.6%	4.0%	14.0%	12.4%
Perico que habla sin saber lo que se dice	20.4%	20.2%	12.0%	15.6%	35.0%	32.6%	14.8%	15.2%	2.6%	2.2%	15.2%	14.2%
Gato egoísta	31.6%	27.6%	24.6%	23.8%	13.8%	16.4%	8.4%	9.2%	3.8%	5.0%	17.8%	18.0%

¿En qué partido piensa cuando escucha los siguientes refranes?

Encuesta Julio
2010

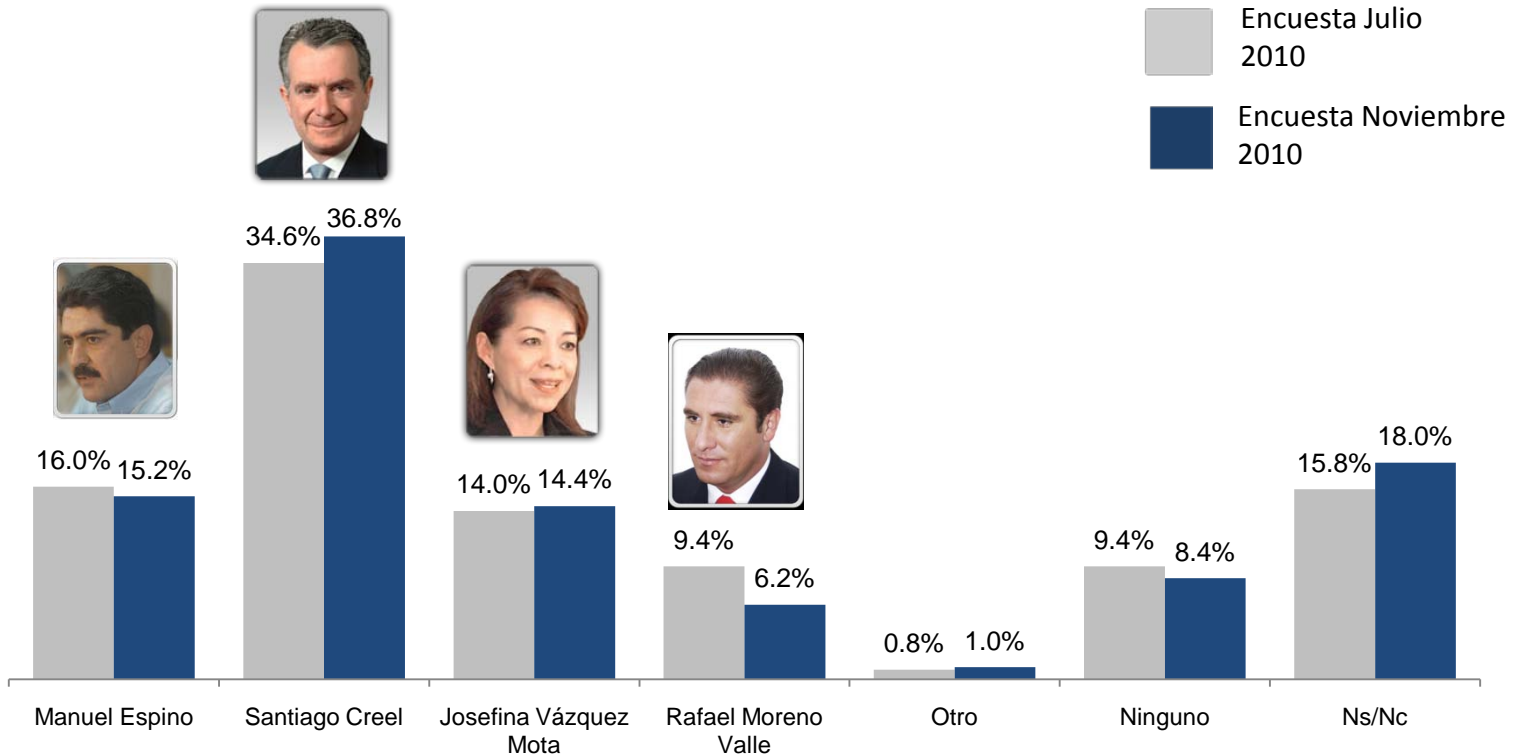
Encuesta Noviembre
2010

	PAN	PAN	PRI	PRI	PRD	PRD	Otro	Otro	Ninguno	Ninguno	Ns/Nc	Ns/Nc
El que no tranza, no avanza	19.2%	18.8%	48.8%	53.8%	11.0%	12.6%	7.6%	5.0%	2.2%	1.2%	11.2%	8.6%
Entrada de caballo fino, salida de burro manso	40.4%	41.0%	20.8%	24.0%	12.8%	12.6%	5.2%	5.4%	3.2%	2.8%	17.6%	14.2%
Más vale malo conocido, que bueno por conocer	28.8%	29.0%	47.4%	50.0%	7.6%	7.8%	3.6%	4.8%	3.0%	2.0%	9.6%	6.4%
Ni picha ni cacha, ni deja batear	22.4%	22.2%	17.0%	15.4%	32.4%	39.2%	15.0%	13.0%	2.4%	1.2%	10.8%	9.0%
De lengua me como un plato	27.6%	29.0%	23.8%	22.2%	20.8%	25.0%	12.2%	11.2%	2.6%	2.0%	13.0%	10.6%

PRECANDIDATOS PRESIDENCIALES POR EL PAN



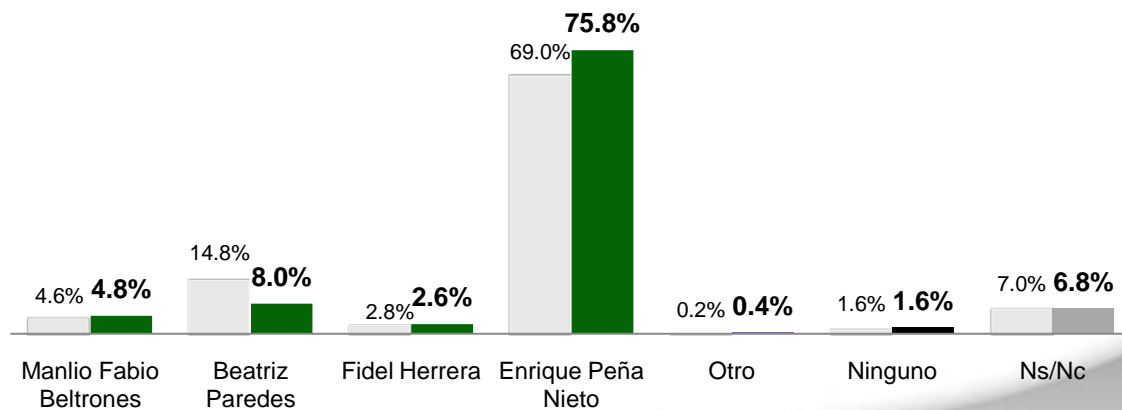
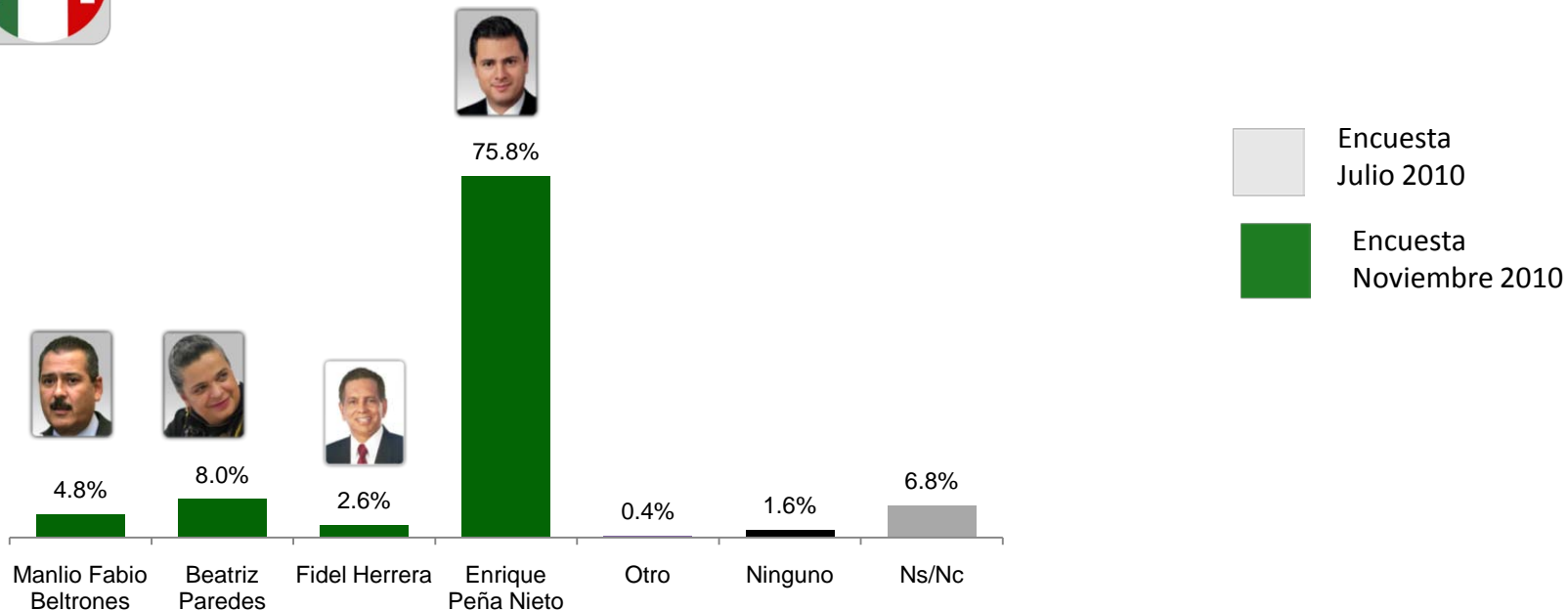
De las siguientes personas
¿quién cree que va a ser el candidato a Presidente de México por el PAN?



PRECANDIDATOS PRESIDENCIALES POR EL PRI

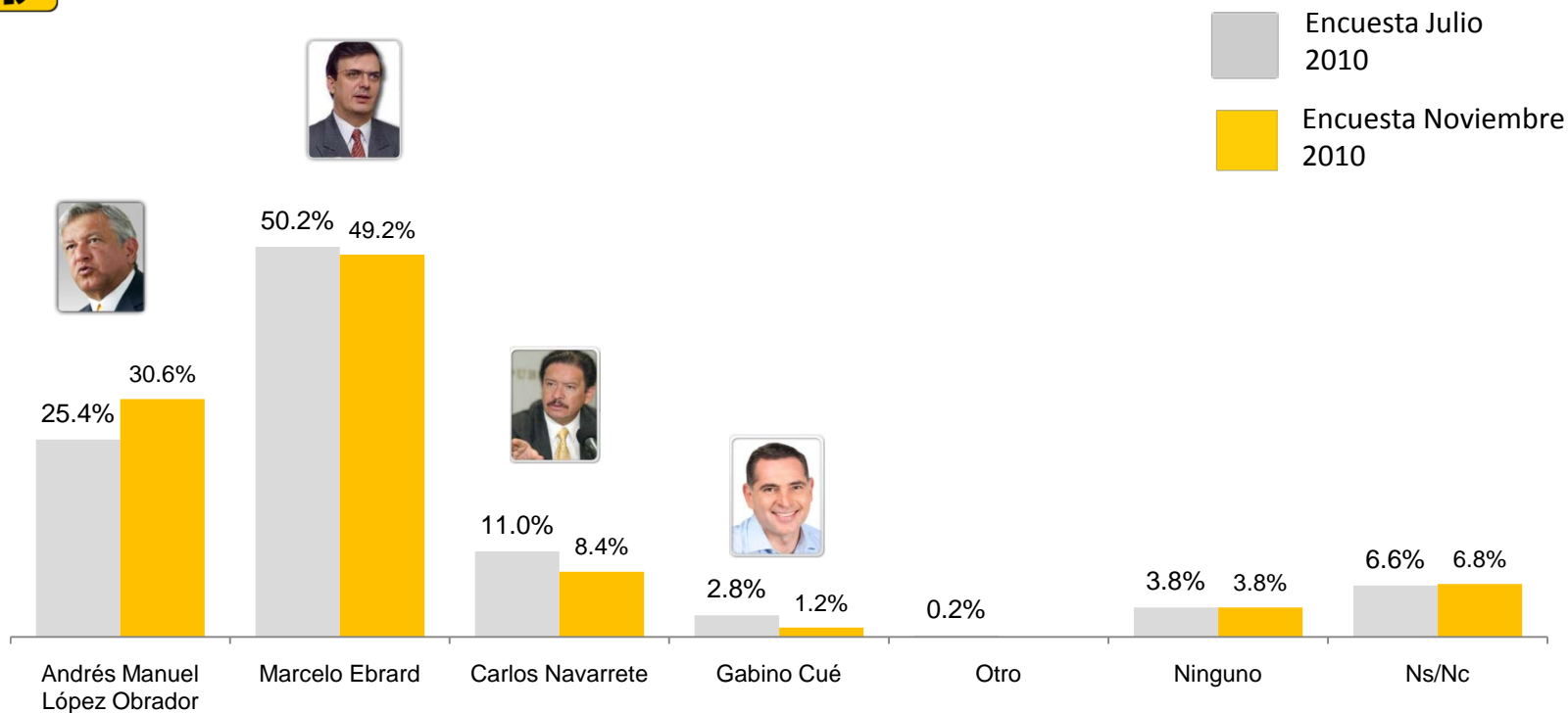


¿Quién cree que va a ser el candidato a Presidente de México por el PRI: Manlio Fabio Beltrones, Beatriz Paredes, Fidel Herrera o Enrique Peña Nieto?



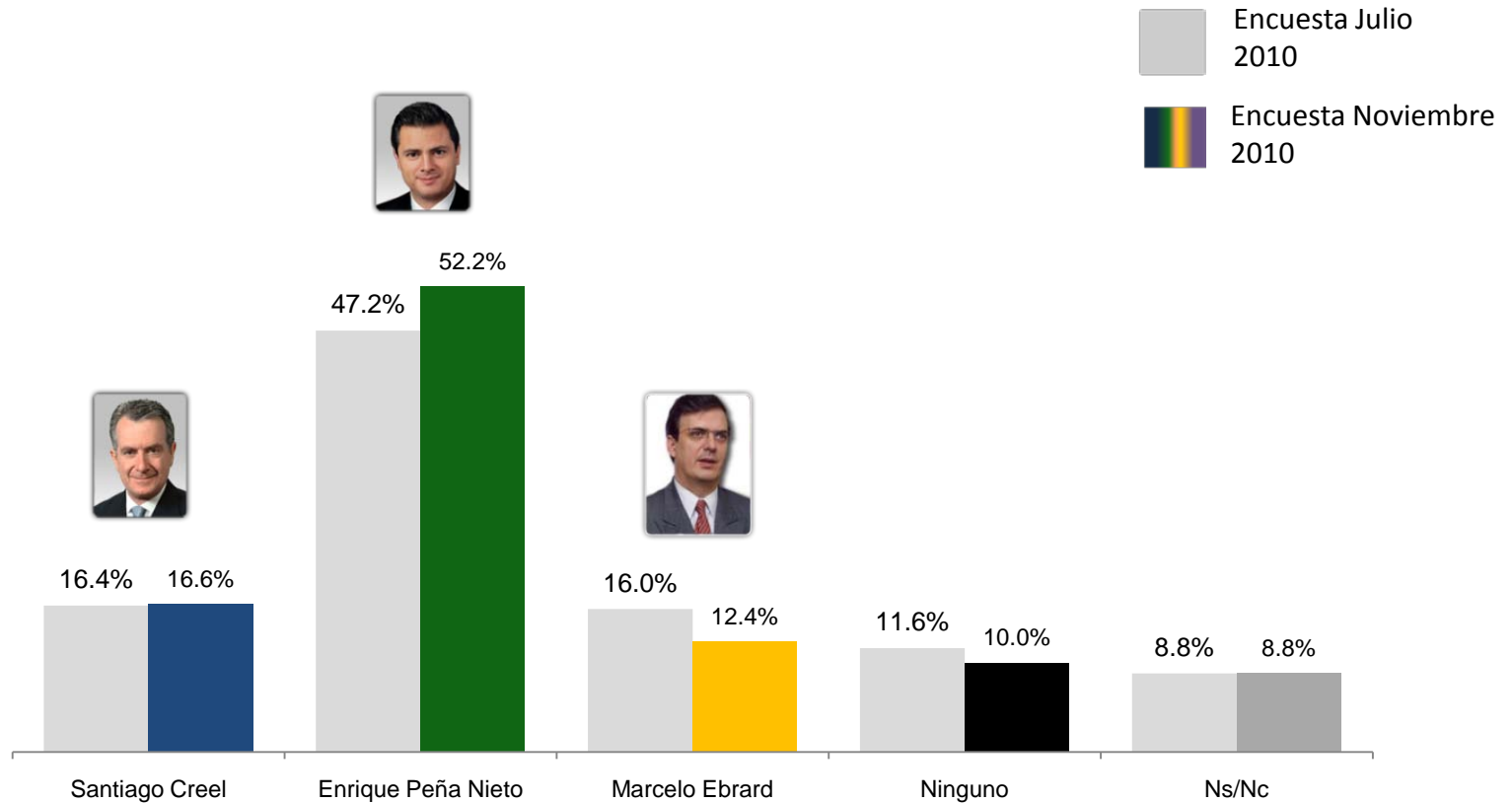
PRECANDIDATOS PRESIDENCIALES POR EL PRD

De las siguientes personas ¿quién cree que vaya a ser el candidato a Presidente de México por el PRD?



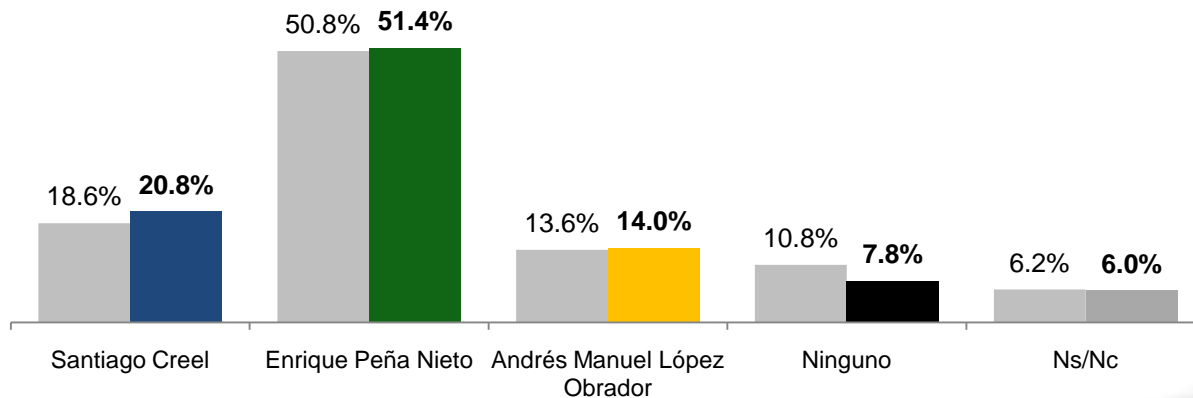
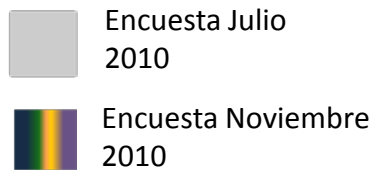
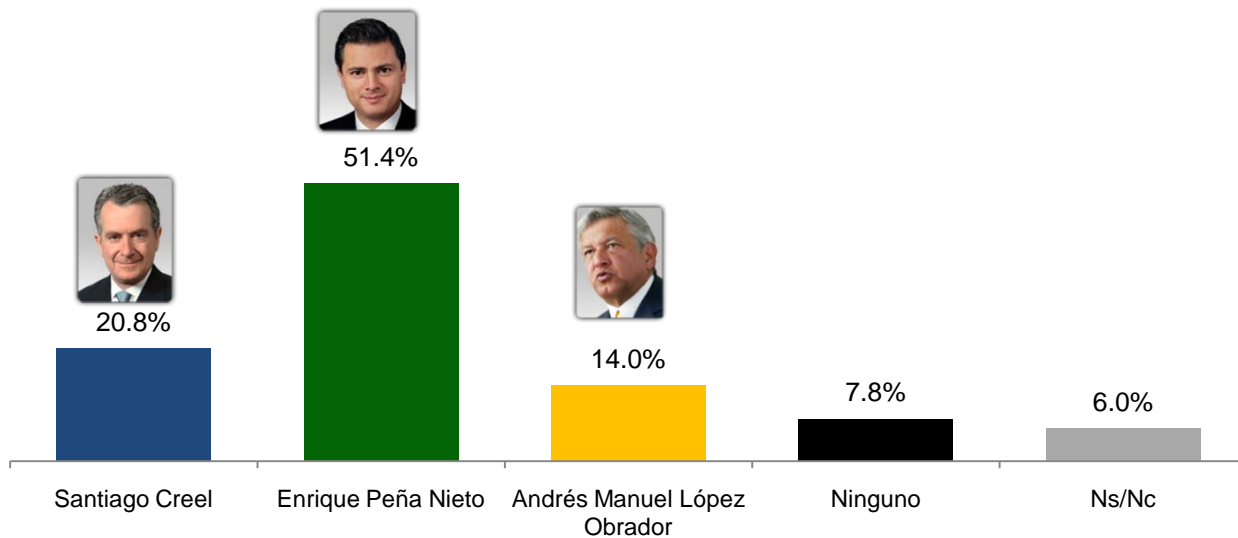
ESCENARIOS ELECTORALES

De las siguientes personas, ¿quién le gustaría que fuera el próximo Presidente de México?



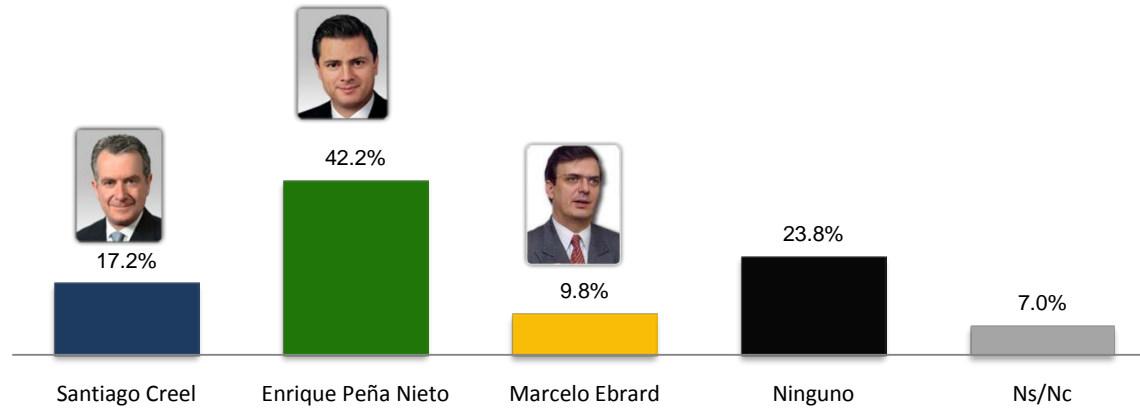
ESCENARIOS ELECTORALES

De las personas que le voy a mencionar ahora, ¿quién le gustaría que fuera el próximo Presidente de México?

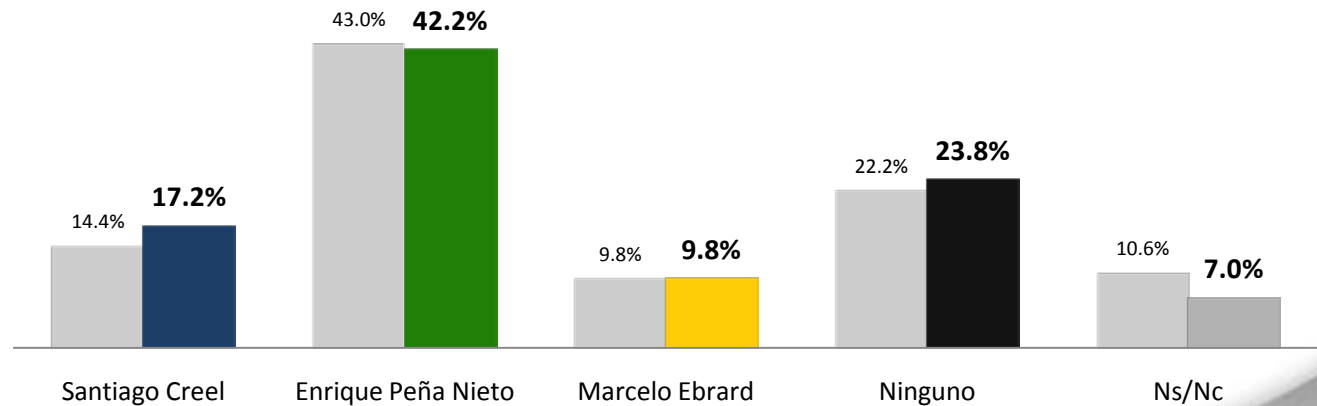


ESCENARIOS ELECTORALES

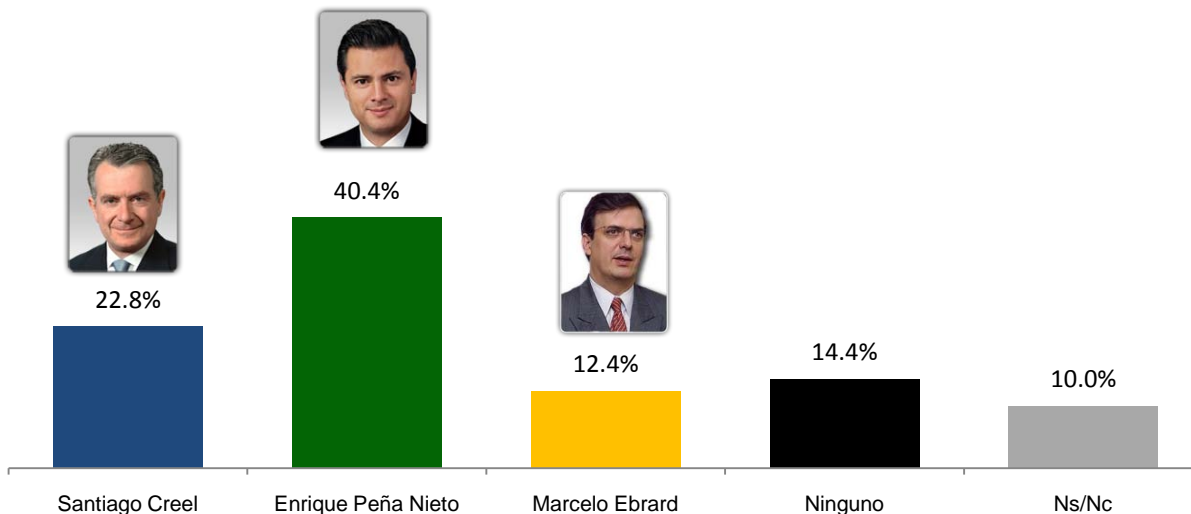
Imaginando que Santiago Creel, Enrique Peña Nieto y Marcelo Ebrard fueran sus vecinos, ¿con quién de ellos: tomaría un café (mujeres)/ vería un partido de fútbol (hombres)?



Encuesta Julio 2010
 Encuesta Noviembre 2010

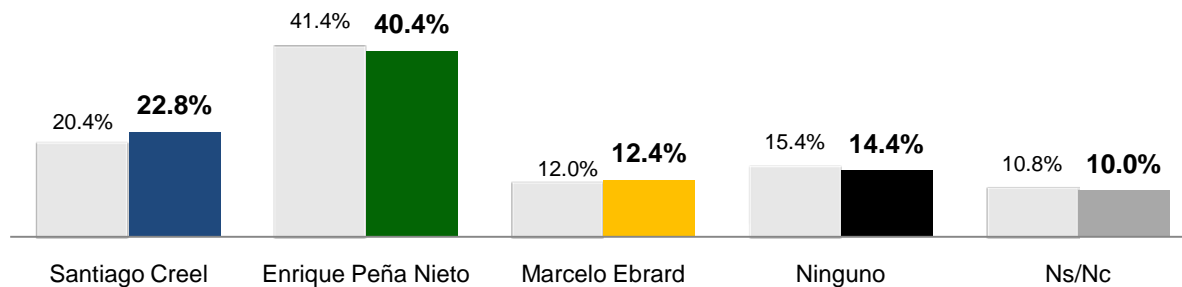


Pensando en Santiago Creel, Enrique Peña Nieto y Marcelo Ebrard , si un pariente de usted fuera secuestrado, ¿a quién le pediría que interviniera como mediador?

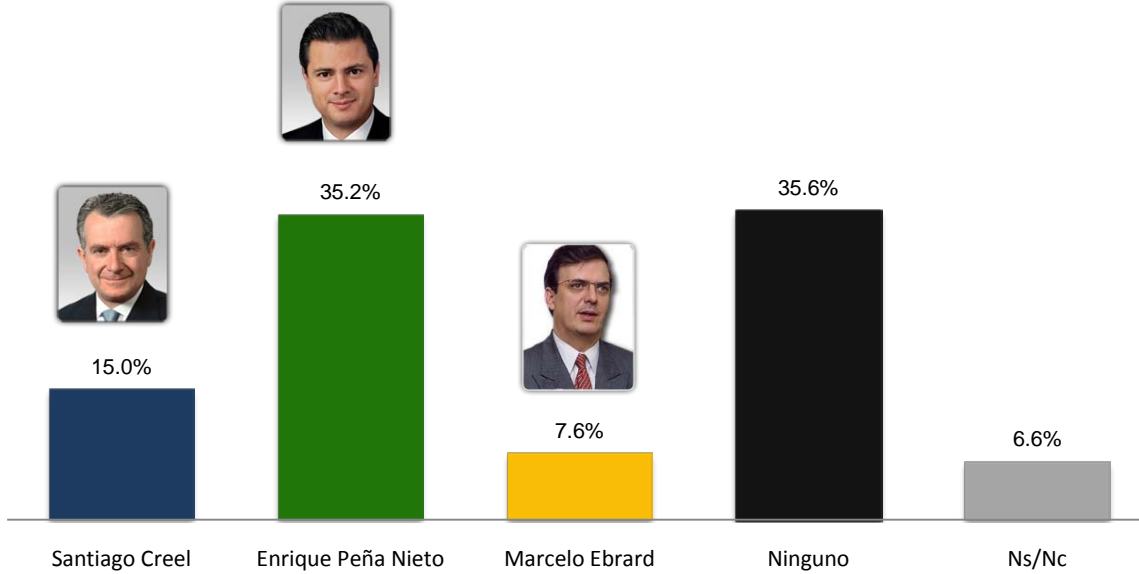


Encuesta Julio 2010

Encuesta Noviembre 2010

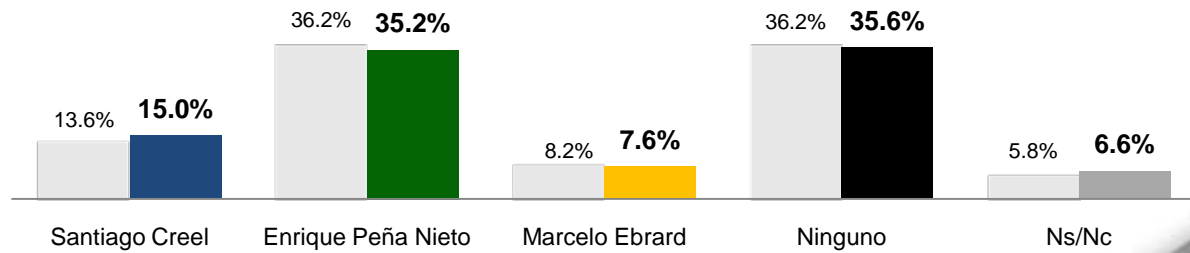


Pensando en Santiago Creel, Enrique Peña Nieto, y Marcelo Ebrard, ¿quién cree que podría ser su compadre?

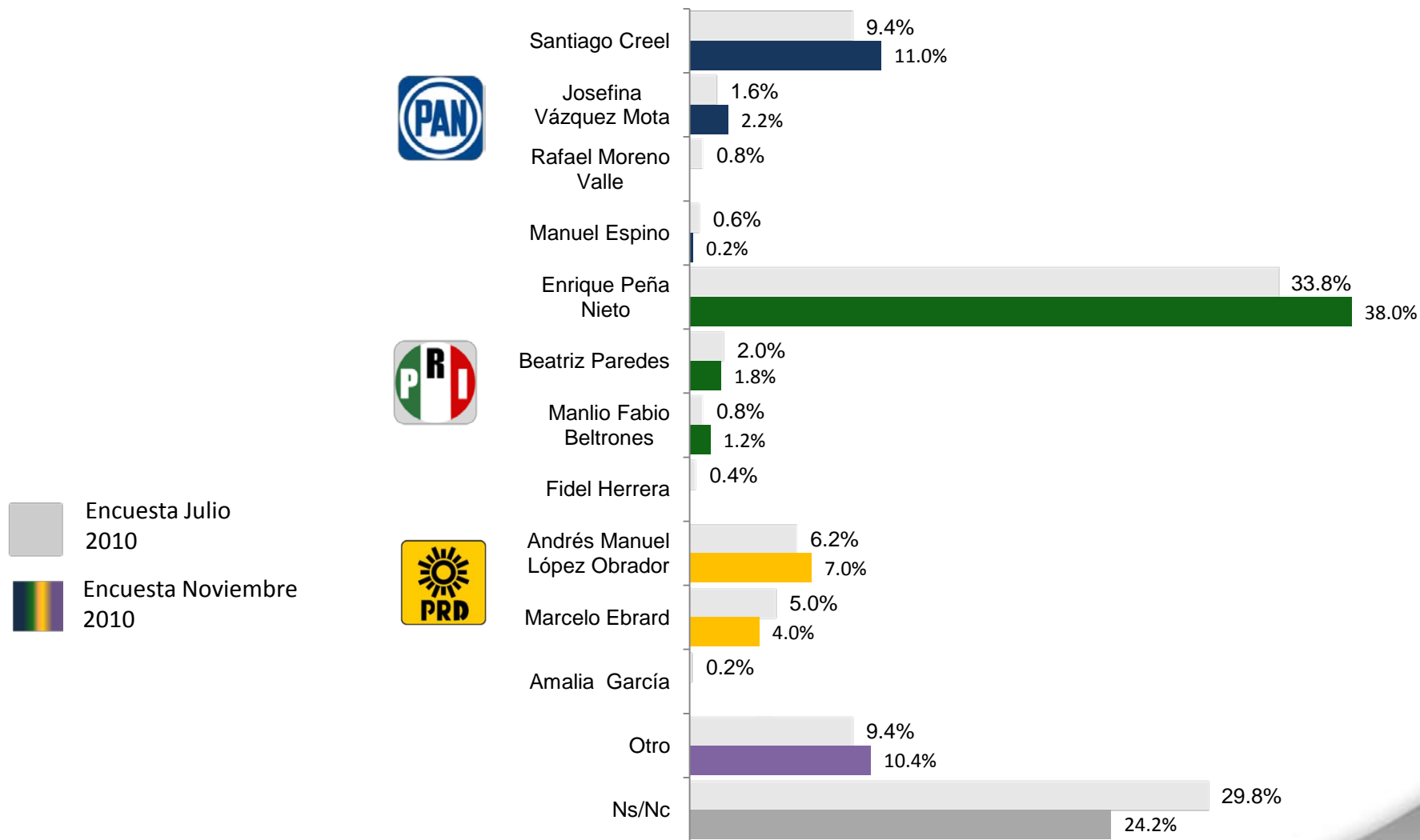


Encuesta Julio 2010

Encuesta Noviembre 2010

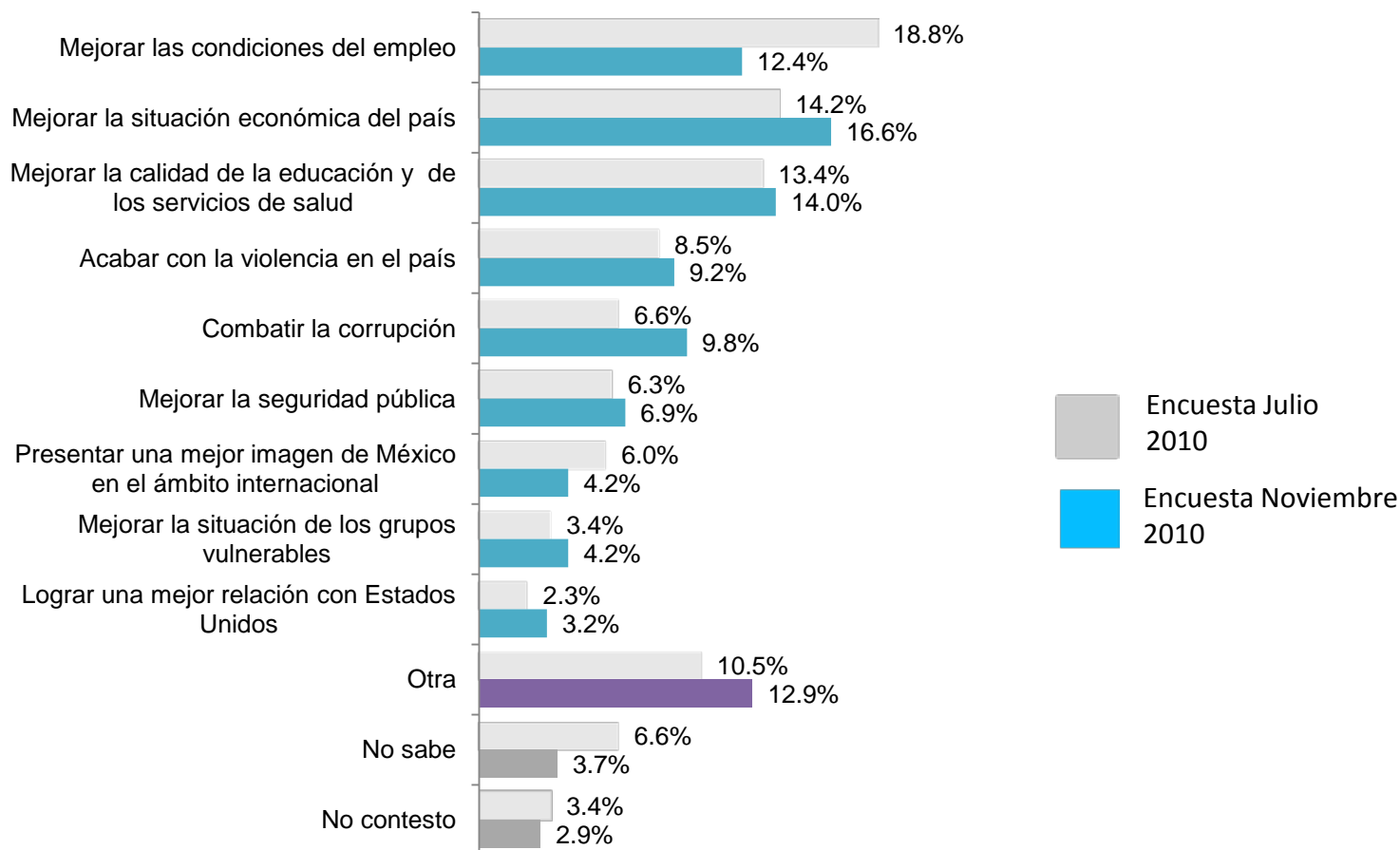


Pensando en los personajes políticos que conoce
¿quién le gustaría que fuera el próximo Presidente de México?

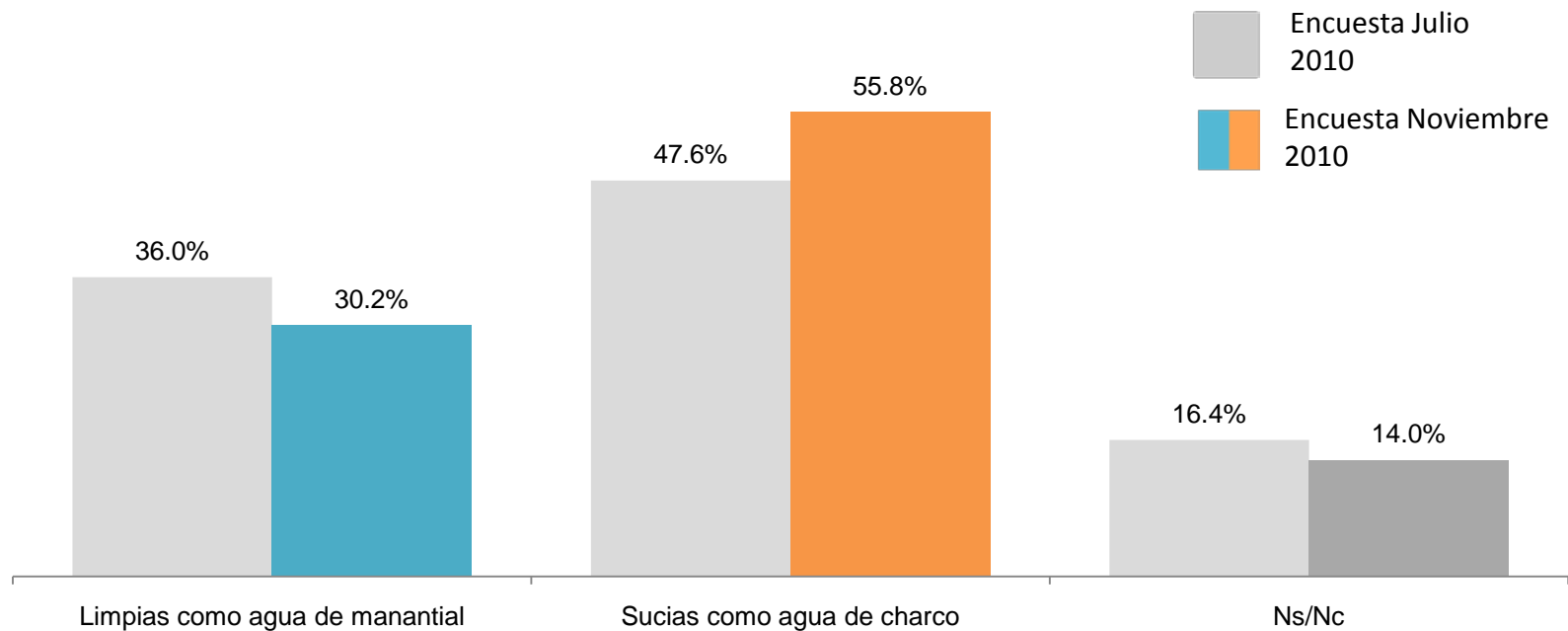


¿En qué cree que destacaría como Presidente la persona que me mencionó?*

*Pregunta realizada sólo a los encuestados que respondieron el nombre de alguno de los personajes políticos de las opciones de respuesta en la anterior pregunta.



¿Cómo cree que fueron las elecciones de este 4 de julio en las que se eligieron 12 Gobernadores?



De las siguientes afirmaciones, ¿me podría decir si está de acuerdo o en desacuerdo?

Encuesta Julio 2010

Encuesta Noviembre 2010

	De acuerdo	De acuerdo	Ni de acuerdo , ni en desacuerdo	Ni de acuerdo, ni en desacuerdo	En desacuerdo	En desacuerdo	Ns/Nc	Ns/Nc
Las personas del mismo sexo tiene el derecho de casarse legalmente	43.2%	42.6%	4.4%	2.8%	48.0%	48.8%	4.4%	5.8%
El aborto tiene que ser legal (permitido por ley)	30.0%	29.8%	4.2%	2.2%	61.8%	63.4%	4.0%	4.6%
Algunos crímenes se tienen que castigar con la pena de muerte	67.8%	68.6%	1.8%	0.4%	26.6%	27.2%	3.8%	3.8%
En algunos casos es mejor hacer justicia por su propia mano	23.8%	26.0%	2.0%	0.6%	70.6%	71.0%	3.6%	2.4%

NOTA METODOLÓGICA

Universo

- Adultos de 18 años o más, del estado de Guanajuato, cuyos hogares cuentan con línea telefónica.

Técnica de levantamiento

- Encuesta telefónica, cuyo levantamiento se llevó a cabo el 05 de julio y 23 de noviembre del 2010.

Se seleccionó esta técnica porque:

- Se cuenta con marcos muestrales actualizados que permiten llevar a cabo selecciones aleatorias con probabilidades conocidas.
- En áreas urbanas se penetra con mayor facilidad las zonas de alto y medio alto nivel socioeconómico.
- Se pueden llevar a cabo levantamientos de entrevistas en menor tiempo, con una mayor dispersión geográfica y menor costo.
- Se minimiza el fenómeno de la no respuesta y, dada la penetración en niveles socioeconómicos altos, se tiene acceso a gente menos desinformada.

Tamaño de la Muestra y su Precisión Estadística

- 500 encuestados en el estado de Guanajuato. El margen de error para la muestra por estado es de +/-4.38 con un 95% de nivel de confianza.

Marco muestral y selección de la muestra

- Se utilizó como marco muestral el registro de líneas telefónicas residenciales pertenecientes a los municipios del estado de Guanajuato.
- Para conformar la muestra por estado, se llevo a cabo muestreo aleatorio estratificado proporcional, tomando como estratos los municipios pertenecientes a dicho Estado; por lo tanto, la muestra de cada municipio es proporcional a la población de cada municipio.