

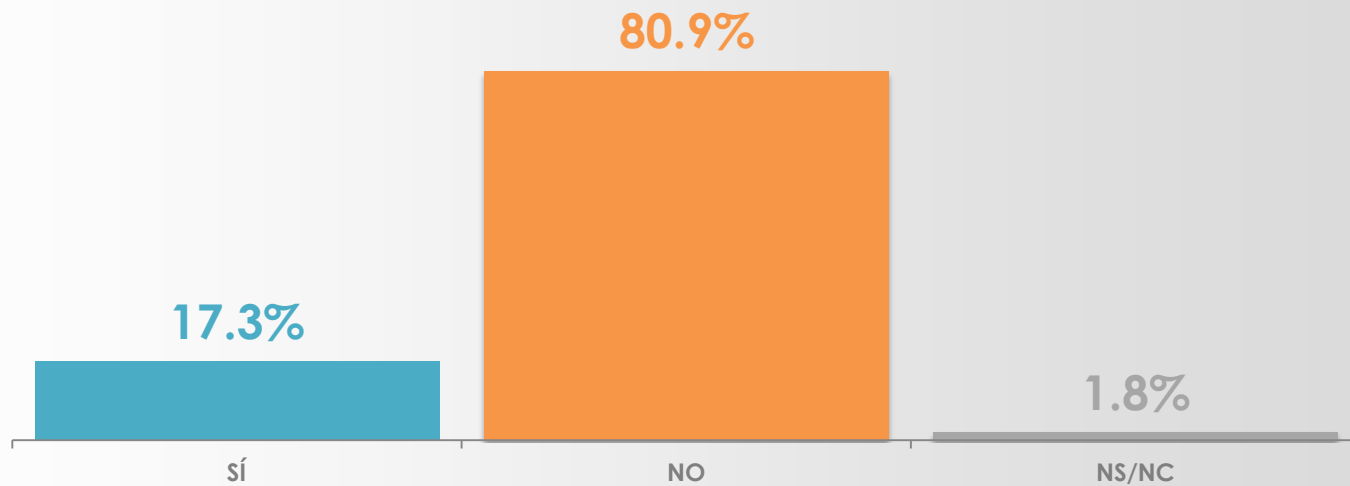


# HORÓSCOPOS

07 de Enero de 2014

# CREENCIA EN SIGNOS ZODIACALES

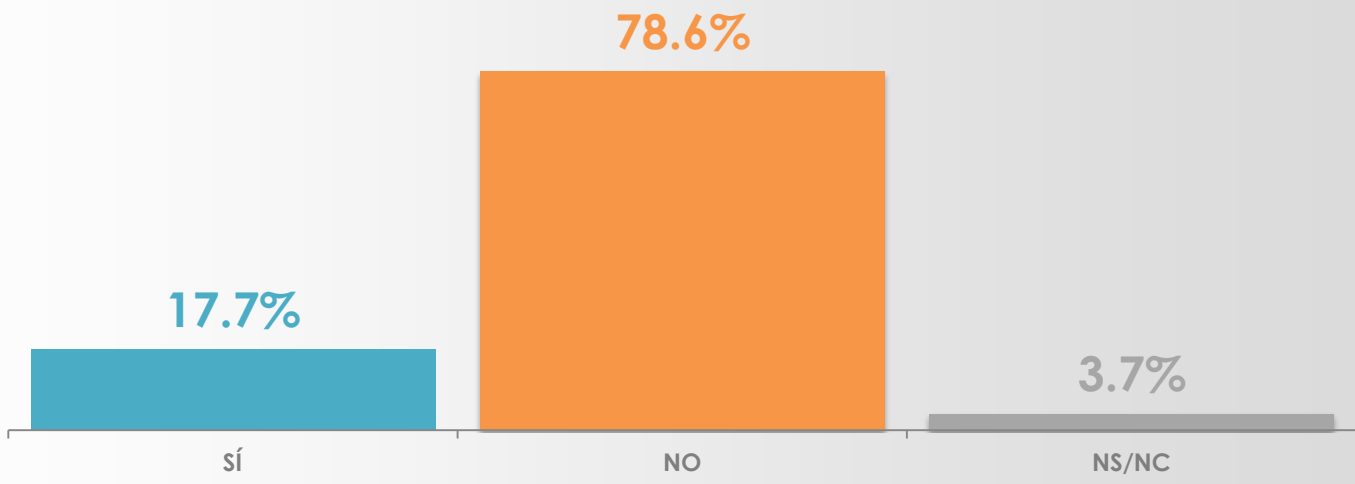
¿Hablando de temas astrológicos y signos zodiacales, usted cree o no cree en ello?



	sí	NO	NS/NC
Sexo MASCULINO	17.9%	81.1%	1.0%
Sexo FEMENINO	16.8%	80.7%	2.5%

# CREENCIA INFLUENCIA DE ASTROS EN VIDA DIARIA

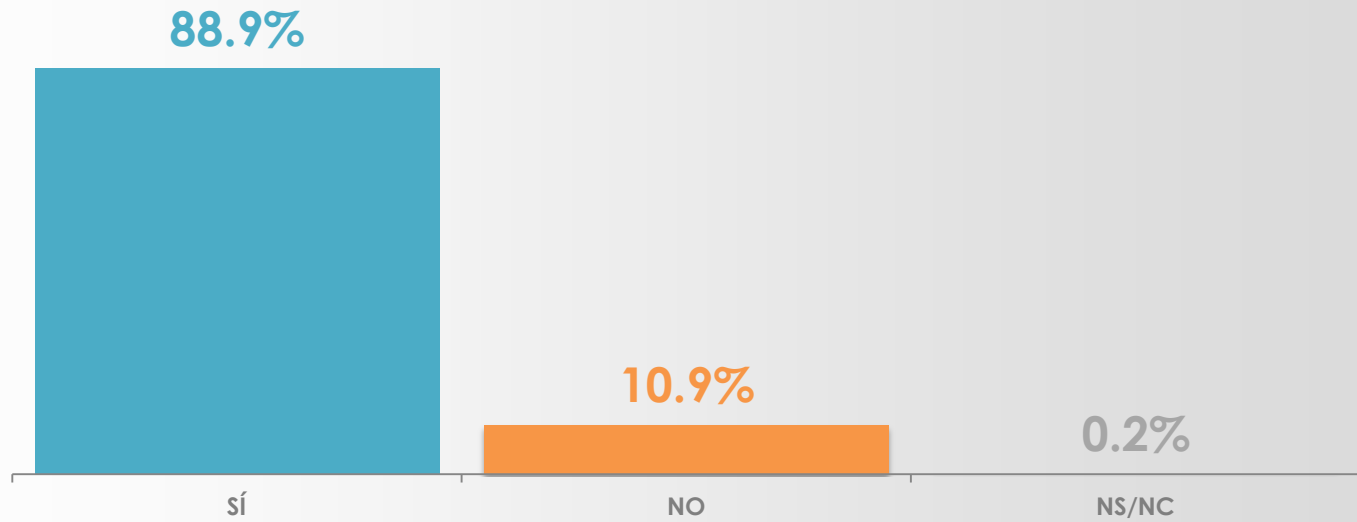
¿Usted cree que los astros tienen algún tipo de influencia sobre los sucesos de su vida diaria?



	sí	NO	NS/NC
Sexo MASCULINO	18.9%	78.5%	2.6%
Sexo FEMENINO	16.6%	78.7%	4.7%

# CONOCIMIENTO DE SIGNO ZODIACAL

¿Usted conoce su signo zodiacal u horóscopo?



	sí	NO	NS/NC
Sexo			
MASCULINO	90.2%	9.5%	0.3%
FEMENINO	87.7%	12.3%	0.0%

# IMPORTANCIA HORÓSCOPO

En su opinión, ¿qué tan importante es el horóscopo para los mexicanos?

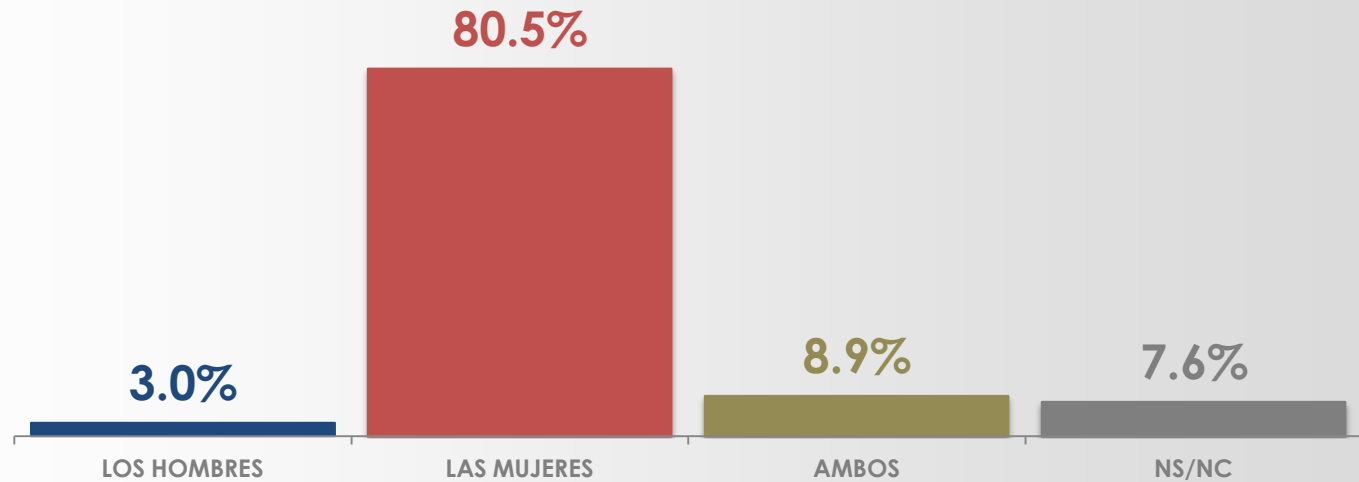


Sexo

	MUY IMPORTANTE	ALGO IMPORTANTE	POCO IMPORTANTE	NADA IMPORTANTE	NS/NC
MASCULINO	14.9%	32.0%	23.4%	19.8%	9.9%
FEMENINO	16.5%	29.8%	31.9%	16.6%	5.2%

# CONSULTA DE HORÓSCOPO POR GÉNERO

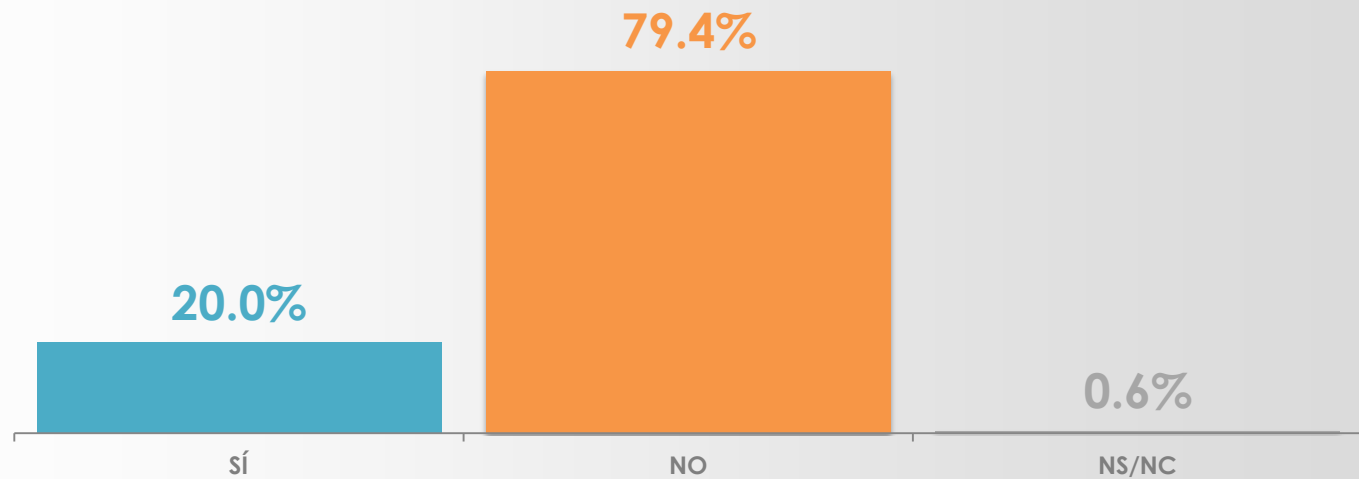
¿Usted quién cree que consulta más el horóscopo, los hombres o las mujeres?



	LOS HOMBRES	LAS MUJERES	AMBOS	NS/NC
Sexo MASCULINO	2.9%	80.7%	8.3%	8.1%
Sexo FEMENINO	3.0%	80.3%	9.4%	7.3%

# CONSULTA DE HORÓSCOPO

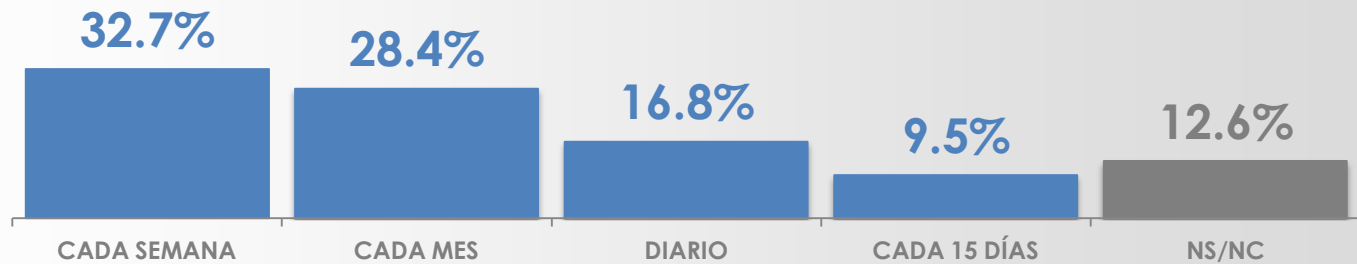
Ya sea para saber cómo le va a ir en el día, por entretenimiento o curiosidad, ¿usted suele consultar su horóscopo?



	sí	NO	NS/NC
Sexo			
MASCULINO	21.3%	78.1%	0.6%
FEMENINO	18.7%	80.5%	0.8%

# FRECUENCIA CONSULTA DE HORÓSCOPO

¿Con qué frecuencia diría usted que consulta su horóscopo?\*



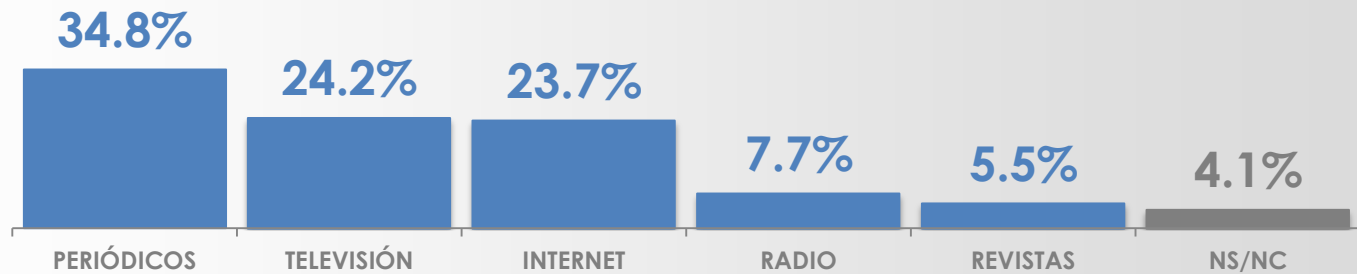
	CADA SEMANA	CADA MES	DIARIO	CADA 15 DÍAS	NS/NC
Sexo					
MASCULINO	32.3%	24.0%	19.8%	7.9%	16.0%
FEMENINO	33.1%	33.0%	13.7%	11.2%	9.0%

\*Esta pregunta se realizó únicamente a quienes suelen consultar su horóscopo



# MEDIO CONSULTA DE HORÓSCOPO

¿En qué medio es más usual que usted consulte su horóscopo?

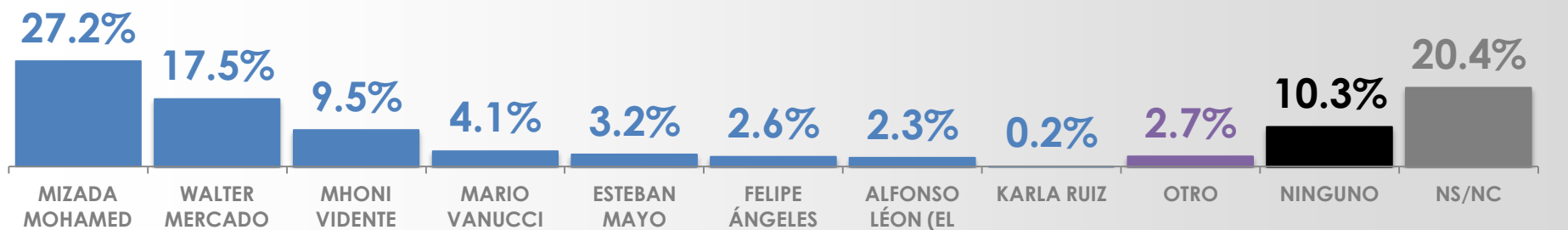


	PERIÓDICOS	TELEVISIÓN	INTERNET	RADIO	REVISTAS	NS/NC
Sexo						
MASCULINO	46.8%	16.6%	21.7%	4.8%	3.6%	6.5%
FEMENINO	21.9%	32.3%	25.8%	10.9%	7.5%	1.6%

\*Esta pregunta se realizó únicamente a quienes suelen consultar su horóscopo

# ASTRÓLOGO PREFERIDO

¿Quién es para usted su astrólogo preferido?



MIZADA MOHAMED    WALTER MERCADO    MHONI VIDENTE    MARIO VANUCCI    ESTEBAN MAYO    FELIPE ÁNGELES    ALFONSO LÉON (EL ARQUITECTO DE LOS SUEÑOS)    KARLA RUIZ    OTRO    NINGUNO    NS/NC

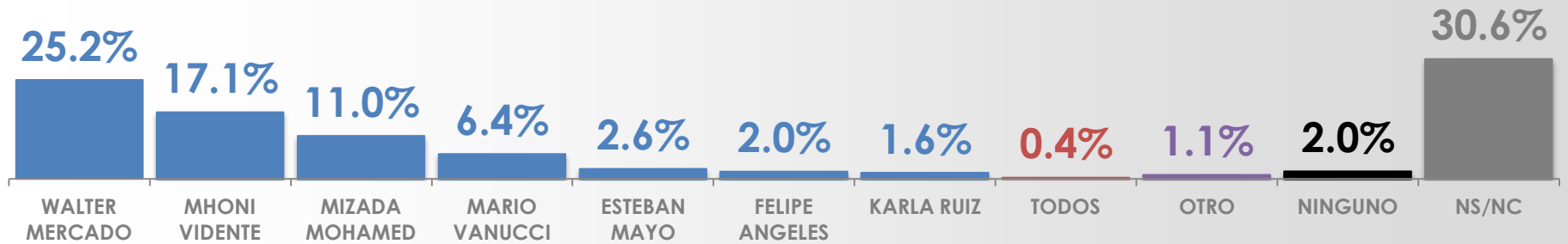
Sexo

Sexo	MIZADA MOHAMED	WALTER MERCADO	MHONI VIDENTE	MARIO VANUCCI	ESTEBAN MAYO	FELIPE ÁNGELES	ALFONSO LÉON (EL ARQUITECTO DE LOS SUEÑOS)	KARLA RUIZ	OTRO	NINGUNO	NS/NC
MASCULINO	22.1%	23.6%	4.5%	4.7%	1.3%	4.0%	0.8%	0.0%	2.9%	13.6%	22.5%
FEMENINO	32.7%	11.1%	14.7%	3.5%	5.2%	1.2%	4.0%	0.5%	2.5%	6.8%	17.8%

\*Esta pregunta se realizó únicamente a quienes suelen consultar su horóscopo

# ASTRÓLOGO MÁS ACERTADO

¿Quién cree usted que sea el astrólogo más acertado en sus predicciones?



Sexo

	WALTER MERCADO	MHONI VIDENTE	MIZADA MOHAMED	MARIO VANUCCI	ESTEBAN MAYO	FELIPE ANGELES	KARLA RUIZ	TODOS	OTRO	NINGUNO	NS/NC
MASCULINO	35.0%	9.0%	7.4%	8.4%	1.6%	1.8%	0.8%	0.8%	0.9%	3.5%	30.8%
FEMENINO	14.7%	25.6%	14.8%	4.4%	3.7%	2.2%	2.4%	0.0%	1.4%	0.4%	30.4%

\*Esta pregunta se realizó únicamente a quienes suelen consultar su horóscopo

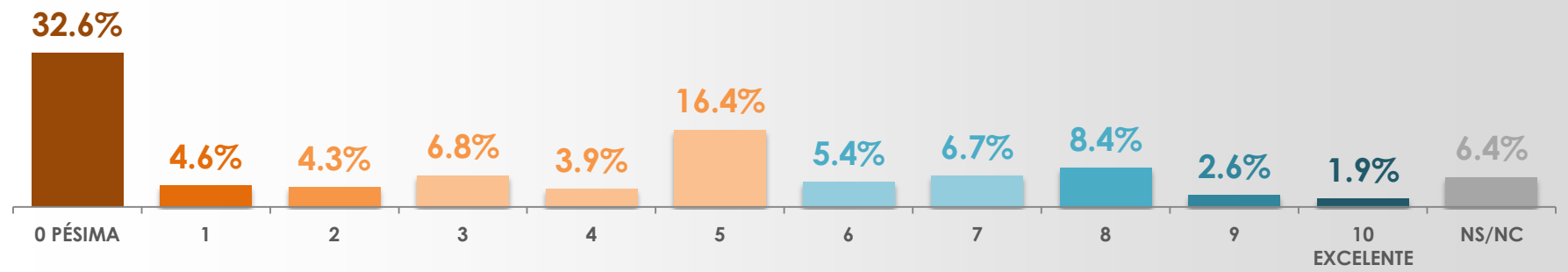
# CREENCIA HORÓSCOPO DETERMINA PERSONALIDAD

En una escala del 0 al 10, donde 0 es nada y 10 es mucho, ¿usted cuánto cree que su signo zodiacal determine su personalidad y temperamento?

προσωπικότητα & temperamento

PROMEDIO  
3.4

C. MODAL  
0

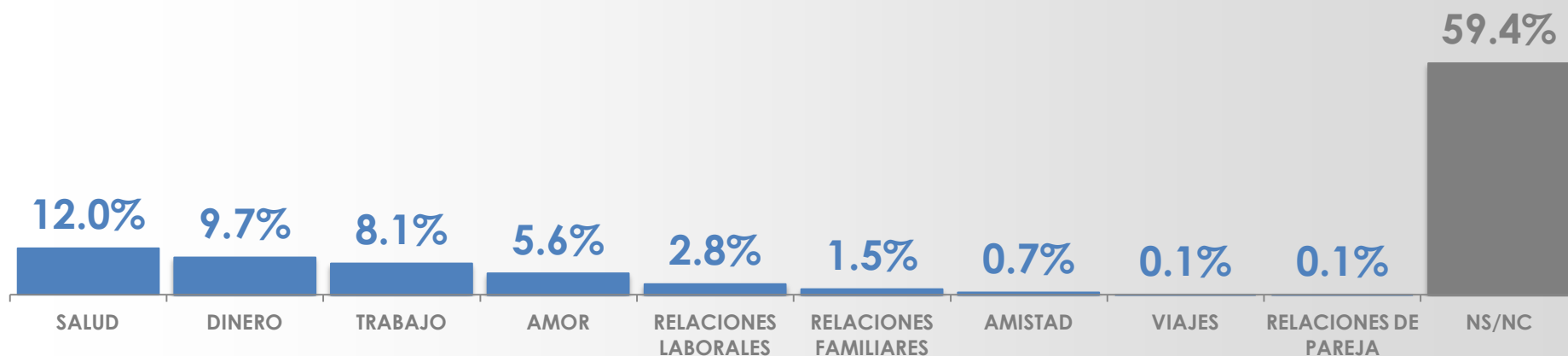


Sexo	0 PÉSIMA	1	2	3	4	5	6	7	8	9	10 EXCELENTE	NS/NC	PROMEDIO	MODA
	MASCULINO	33.1%	6.2%	4.0%	7.1%	4.4%	14.3%	5.1%	6.3%	7.9%	3.3%	0.9%	7.4%	3.3
FEMENINO	32.0%	3.0%	4.5%	6.5%	3.4%	18.4%	5.6%	7.0%	8.9%	2.0%	2.8%	5.9%	3.6	0

# ÁMBITO MÁS CONSULTADO

El horóscopo nos da predicciones de cómo nos va a ir en diversos ámbitos de nuestra vida, cuando usted consulta el horóscopo, ¿cuál ámbito de su vida es la que más le interesa consultar?

consultas

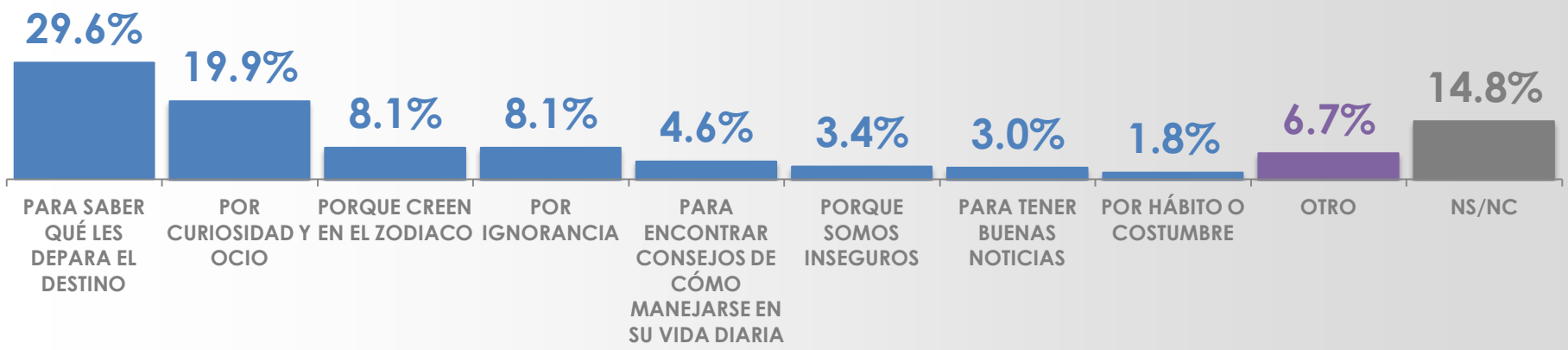


Sexo

	SALUD	DINERO	TRABAJO	AMOR	RELACIONES LABORALES	RELACIONES FAMILIARES	AMISTAD	VIAJES	RELACIONES DE PAREJA	NS/NC
MASCULINO	10.8%	11.1%	6.8%	4.9%	4.6%	1.7%	1.0%	0.0%	0.3%	58.8%
FEMENINO	13.1%	8.3%	9.3%	6.2%	1.1%	1.4%	0.4%	0.2%	0.0%	60.0%

# RAZÓN CONSULTA DE HORÓSCOPO

¿Cuál cree usted que es la principal razón por la que los mexicanos consultamos el horóscopo?



Sexo

	PARA SABER QUÉ LES DEPARA EL DESTINO	POR CURIOSIDAD Y OCIO	PORQUE CREEN EN EL ZODIACO	POR IGNORANCIA	PARA ENCONTRAR CONSEJOS DE CÓMO MANEJARSE EN SU VIDA DIARIA	PORQUE SOMOS INSEGUROS	PARA TENER BUENAS NOTICIAS	POR HÁBITO O COSTUMBRE	OTRO	NS/NC
MASCULINO	30.5%	18.8%	7.8%	8.4%	6.3%	2.3%	2.3%	1.9%	8.3%	13.4%
FEMENINO	28.6%	21.1%	8.3%	7.9%	3.0%	4.5%	3.5%	1.8%	5.1%	16.2%

# Nota Metodológica

## Universo

- Hombres y mujeres mayores de 18 años que residen en la República Mexicana y cuentan con línea telefónica en su hogar.

## Técnica de levantamiento

- Encuesta telefónica realizada el 13 de Enero de 2014.

## Tamaño de la Muestra y su Precisión Estadística.

- Se diseñó una muestra de 800 encuestas distribuidas, primero en proporción a la lista nominal de cada estado, después en proporción a la lista nominal de los municipios de cada estado y posteriormente al azar dentro de cada municipio.  
Con un nivel de confianza de 95%, el error teórico es de  $\pm 3.46\%$  a nivel nacional.
- Los resultados reportados son frecuencias ponderadas redondeadas a un decimal, a excepción de los cruces estadísticos que pueden no sumar 100% porque los resultados están redondeados a cero decimales.

## Marco muestral y selección de la muestra.

- Se utilizó como marco de muestreo la lista nominal del IFE, actualizada al 06 de Diciembre de 2013.
- Muestreo estratificado, proporcional al tamaño.