NUEVOS HÁBITOS DE TRABAJO

22 de septiembre de 2014

GCE
Gabinete de Comunicación Estratégica

kaleydoscopio
[...en donde nos vemos como nos pintamos]

ÍNDICE

JORNADA LABORAL 1
TIPOS DE OCUPACIÓN 13
HERRAMIENTAS DE TRABAJO ACTUALES 16

1 JORNADA LABORAL

¿Cuál es su ocupación?

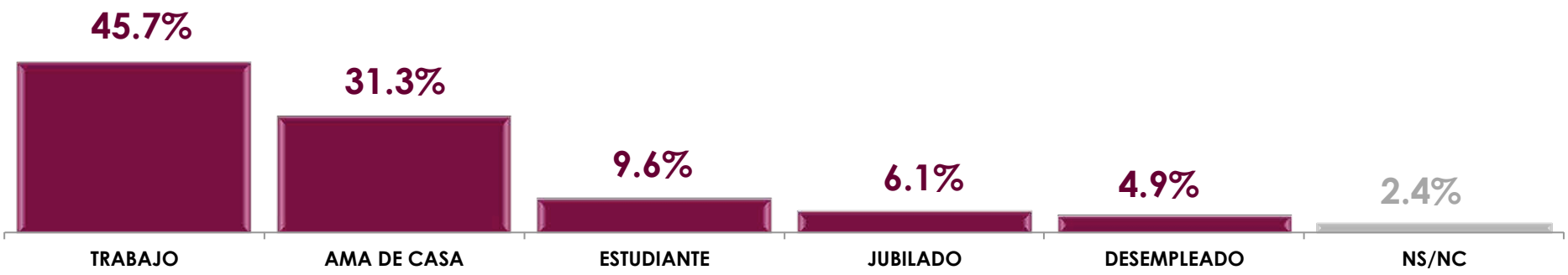

Sexo	TRABAJO	AMA DE CASA	ESTUDIANTE	JUBILADO	DESEMPLEADO	NS/NC
MASCULINO	62.1%	1.4%	14.9%	10.7%	8.0%	2.9%
FEMENINO	30.6%	59.0%	4.6%	1.8%	2.1%	1.9%

n=600

¿Usted tiene un salario fijo o recibe su pago una vez que termina su actividad?*

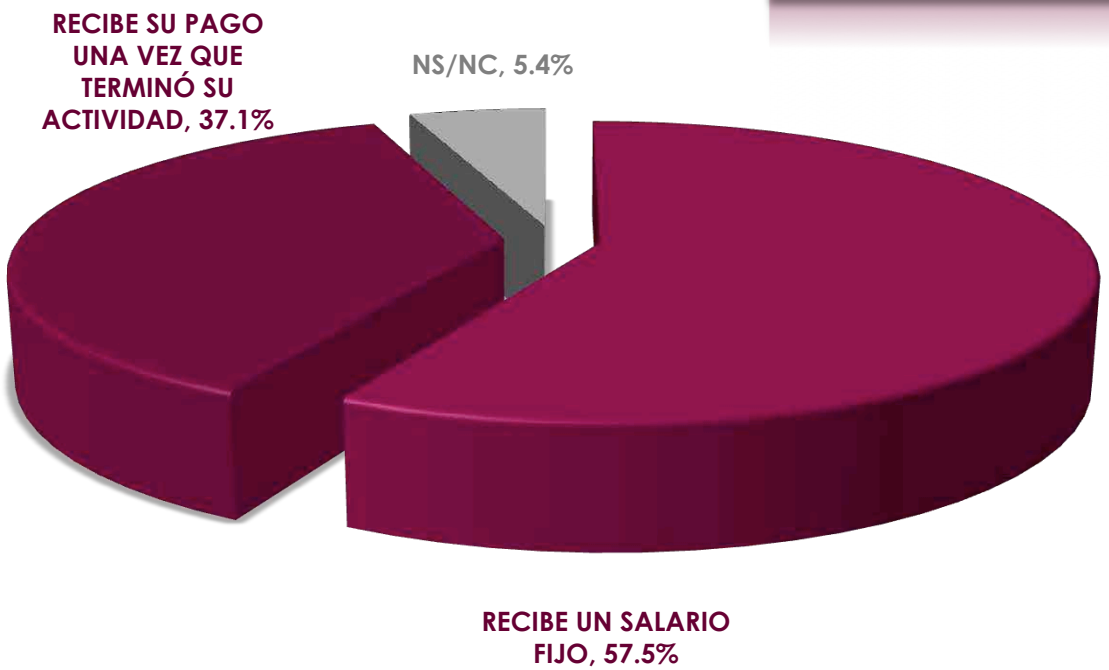

		RECIBE UN SALARIO FIJO	RECIBE SU PAGO UNA VEZ QUE TERMINO SU ACTIVIDAD	NS/NC
Sexo	MASCULINO	50.1%	43.6%	6.3%
	FEMENINO	71.4%	24.9%	3.7%

*Solo se realizó a quienes mencionaron que su ocupación era el trabajo.

n=240

¿Usted trabaja por su cuenta, es empleado o tiene un negocio?

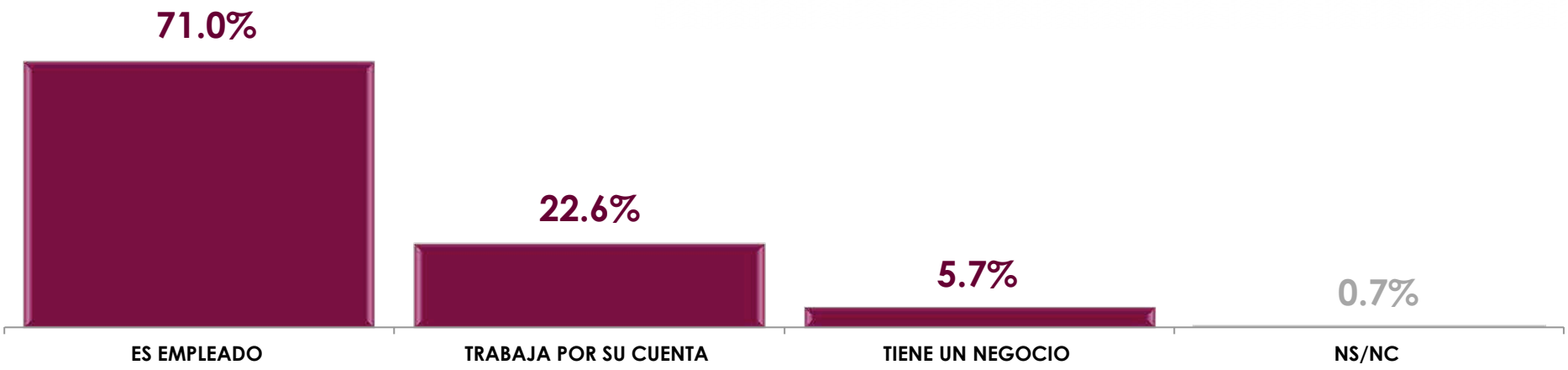

		ES EMPLEADO	TRABAJA POR SU CUENTA	TIENE UN NEGOCIO	NS/NC
Sexo	MASCULINO	65.6%	26.4%	6.9%	1.1%
	FEMENINO	81.1%	15.6%	3.3%	0.0%

*Solo se realizó a quienes mencionaron que su ocupación era el trabajo.

n=240

¿Cuántos días de descanso tiene a la semana?

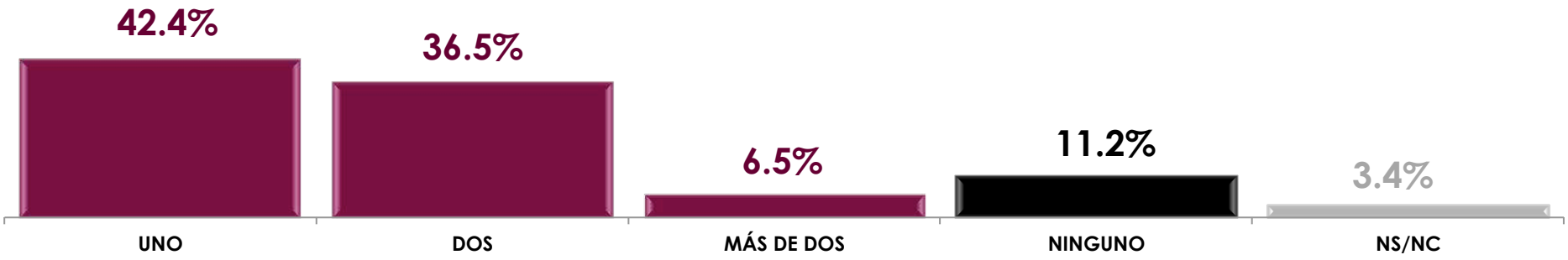

		UNO	DOS	MÁS DE DOS	NINGUNO	NS/NC
Sexo	MASCULINO	50.6%	31.3%	6.1%	8.2%	3.8%
	FEMENINO	30.4%	44.1%	7.2%	15.7%	2.6%

n=600

¿Cuántos días de descanso tiene a la semana?

Ocupación	UNO	DOS	MÁS DE DOS	NINGUNO	NS/NC
TRABAJO	46.7%	38.7%	4.7%	7.3%	2.6%
ESTUDIANTE	0.0%	100.0%	0.0%	0.0%	0.0%
AMA DE CASA	16.8%	19.4%	9.6%	48.0%	6.2%
DESEMPLEADO	0.0%	0.0%	22.7%	36.4%	40.9%
JUBILADO	0.0%	0.0%	73.0%	11.3%	15.7%
NS/NC	36.4%	26.8%	18.3%	18.5%	0.0%

n=600

En su ocupación, ¿se respeta el horario de trabajo no se respeta el horario y se queda más tiempo para terminar sus actividades?

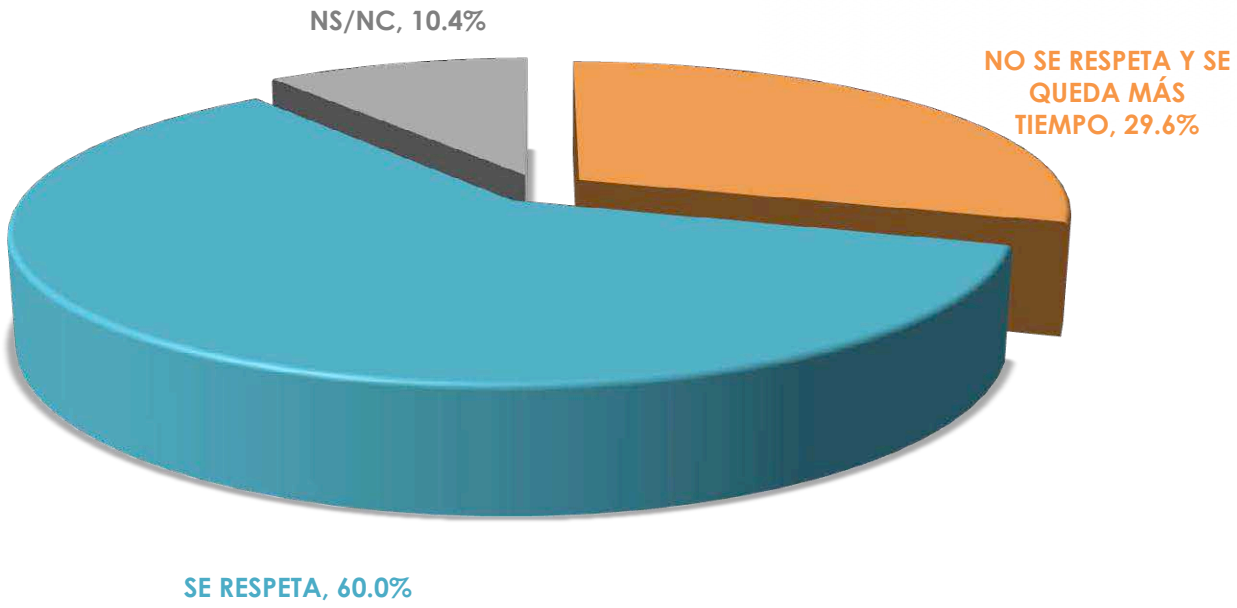

Sexo	SE RESPETA	NO SE RESPETA Y SE QUEDA MÁS TIEMPO	NS/NC
MASCULINO	58.6%	32.5%	6.3%
FEMENINO	62.2%	25.2%	3.7%

n=600

En su ocupación, ¿se respeta el horario de trabajo no se respeta el horario y se queda más tiempo para terminar sus actividades?

Ocupación	SE RESPETA	NO SE RESPETA Y SE QUEDA MÁS TIEMPO	NS/NC
TRABAJO	64.7%	28.3%	7.0%
ESTUDIANTE	49.3%	50.7%	0.0%
AMA DE CASA	25.5%	46.5%	28.0%
DESEMPLEADO	22.7%	0.0%	77.3%
JUBILADO	23.8%	11.3%	64.9%
NS/NC	54.7%	18.5%	26.8%

n=600

Algunos expertos recomiendan la siesta durante el día para recobrar energía y en algunos países de Asia a algunos trabajadores se les permite una leve siesta en su jornada laboral. En una escala del 1 al 10, donde 1 es que no hay posibilidad y 10 que es muy posible, ¿qué tantas posibilidades vería usted para que en su trabajo se permitiera que los empleados pudieran echar una siesta dentro de su jornada laboral?

PROMEDIO
4.7

C. MODAL
1

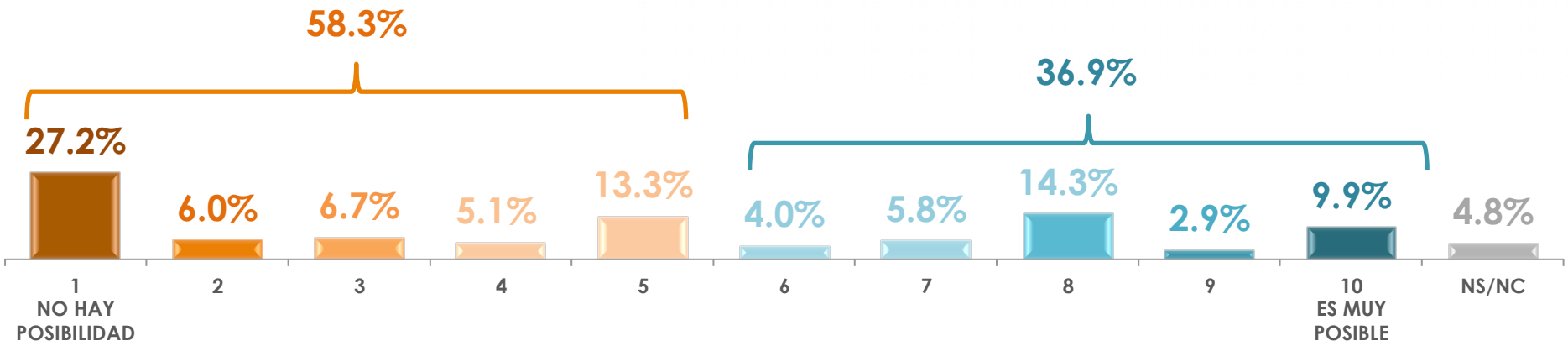

		1 NO HAY POSIBILIDAD	2	3	4	5	6	7	8	9	10 ES MUY POSIBLE	NS/NC	PROMEDIO	MODA
Sexo	MASCULINO	28.5%	6.2%	8.5%	4.9%	12.7%	6.0%	5.5%	10.8%	3.2%	10.2%	3.5%	4.6	1
	FEMENINO	25.9%	5.7%	5.1%	5.3%	13.9%	2.2%	6.1%	17.5%	2.6%	9.7%	6.0%	4.9	1

n=600

Algunos expertos recomiendan la siesta durante el día para recobrar energía y en algunos países de Asia a algunos trabajadores se les permite una leve siesta en su jornada laboral. En una escala del 1 al 10, donde 1 es que no hay posibilidad y 10 que es muy posible, ¿qué tantas posibilidades vería usted para que en su trabajo se permitiera que los empleados pudieran echar una siesta dentro de su jornada laboral?

Ocupación	1 NO HAY POSIBILIDAD	2	3	4	5	6	7	8	9	10 ES MUY POSIBLE	NS/NC	PROMEDIO	MODA
TRABAJO	29.4%	8.1%	9.1%	5.6%	12.6%	4.2%	4.3%	12.9%	3.8%	6.4%	3.6%	4.3	1
ESTUDIANTE	29.6%	2.6%	8.8%	2.3%	13.8%	9.9%	2.5%	7.3%	2.0%	21.2%	0.0%	5.1	1
AMA DE CASA	21.4%	4.6%	4.5%	4.3%	14.7%	1.8%	7.6%	20.2%	2.6%	9.8%	8.5%	5.3	1
DESEMPLEADO	29.2%	11.7%	0.0%	5.0%	18.3%	0.0%	6.7%	7.8%	0.0%	18.0%	3.3%	4.7	1
JUBILADO	36.4%	0.0%	1.1%	10.7%	5.2%	5.6%	8.6%	15.1%	1.3%	11.7%	4.3%	4.7	1
NS/NC	23.1%	0.0%	10.8%	2.7%	17.8%	12.3%	15.1%	4.1%	2.7%	11.4%	0.0%	5.1	1

n=600

Recientemente, el empresario Carlos Slim sugirió la idea de implementar una semana laboral de sólo tres días y jornadas de 11 horas. ¿Usted qué tipo de semana laboral preferiría: la de 5 días a la semana con jornadas de 8 horas o la de 3 días con jornadas de 11 horas?

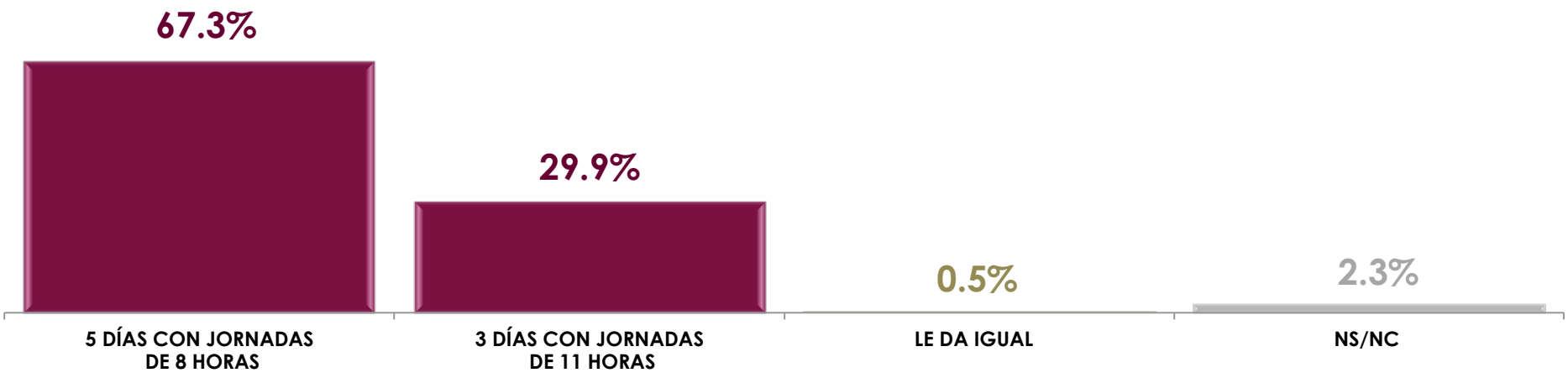

Sexo	5 DÍAS CON JORNADAS DE 8 HORAS	3 DÍAS CON JORNADAS DE 11 HORAS	LE DA IGUAL	NS/NC
MASCULINO	60.4%	36.7%	0.6%	2.3%
FEMENINO	73.8%	23.7%	0.4%	2.1%

n=600

Recientemente, el empresario Carlos Slim sugirió la idea de implementar una semana laboral de sólo tres días y jornadas de 11 horas. ¿Usted qué tipo de semana laboral preferiría: la de 5 días a la semana con jornadas de 8 horas o la de 3 días con jornadas de 11 horas?

Ocupación	5 DÍAS CON JORNADAS DE 8 HORAS	3 DÍAS CON JORNADAS DE 11 HORAS	LE DA IGUAL	NS/NC
TRABAJO	63.0%	35.2%	0.7%	1.1%
ESTUDIANTE	60.7%	39.3%	0.0%	0.0%
AMA DE CASA	72.5%	24.2%	0.2%	3.1%
DESEMPLEADO	72.4%	24.4%	0.0%	3.2%
JUBILADO	70.6%	16.8%	2.0%	10.6%
NS/NC	90.2%	9.8%	0.0%	0.0%

n=600

2 TIPOS DE OCUPACIÓN

¿Qué tipo de trabajo considera usted que tiene mayores beneficios: ser empleado o trabajar por su cuenta?

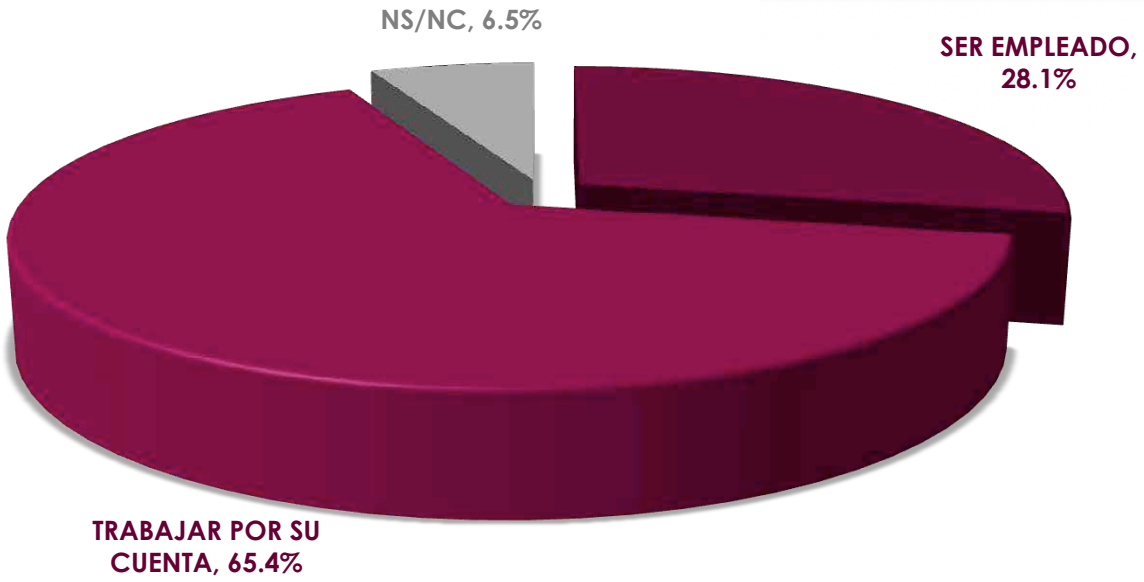

		TRABAJAR POR SU CUENTA	SER EMPLEADO	NS/NC
Sexo	MASCULINO	70.0%	25.1%	4.9%
	FEMENINO	61.2%	30.9%	7.9%

n=600

¿Qué tipo de trabajo considera usted que tiene mayores beneficios: ser empleado o trabajar por su cuenta?

Ocupación	TRABAJAR POR SU CUENTA	SER EMPLEADO	Ns/Nc
TRABAJO	61.8%	32.2%	6.0%
ESTUDIANTE	79.0%	16.8%	4.2%
AMA DE CASA	64.7%	27.0%	8.3%
DESEMPLEADO	72.1%	24.7%	3.2%
JUBILADO	61.2%	27.9%	10.9%
NS/NC	85.0%	15.0%	0.0%

n=600

3 HERRAMIENTAS DE TRABAJO ACTUALES

En una escala del 1 al 10, donde 1 es nada y 10 es mucho, ¿qué tanto cree usted que se necesite una computadora para realizar las funciones laborales hoy en día?

PROMEDIO
8.3
C. MODAL
10

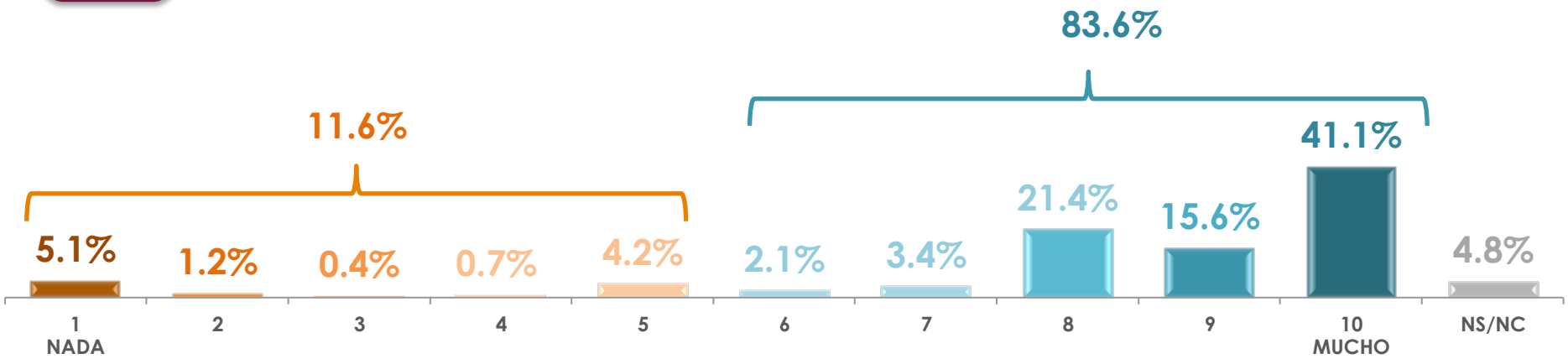

		1 NADA	2	3	4	5	6	7	8	9	10 MUCHO	NS/NC	PROMEDIO	MODA
Sexo	MASCULINO	5.6%	0.2%	0.0%	0.8%	3.1%	2.4%	4.3%	24.3%	17.2%	37.2%	4.9%	8.3	10
	FEMENINO	4.6%	2.1%	0.8%	0.5%	5.3%	1.7%	2.6%	18.7%	14.1%	44.8%	4.8%	8.3	10

n=600

En una escala del 1 al 10, donde 1 es nada y 10 es mucho, ¿qué tanto cree usted que se necesite una computadora para realizar las funciones laborales hoy en día?

Ocupación	1 NADA	2	3	4	5	6	7	8	9	10 MUCHO	NS/NC	PROMEDIO	MODA
TRABAJO	4.6%	0.4%	0.0%	0.9%	2.8%	1.6%	2.7%	20.0%	16.9%	47.7%	2.4%	8.6	10
ESTUDIANTE	0.0%	0.0%	0.0%	0.0%	0.0%	2.3%	3.1%	29.2%	22.6%	42.8%	0.0%	9.0	10
AMA DE CASA	6.7%	2.9%	1.3%	0.0%	7.3%	2.1%	3.5%	18.2%	15.0%	34.3%	8.7%	7.8	10
DESEMPLEADO	5.6%	0.0%	0.0%	0.0%	2.9%	2.6%	4.5%	33.3%	5.3%	33.9%	11.9%	8.2	10
JUBILADO	10.1%	1.4%	0.0%	2.9%	5.5%	0.0%	4.1%	27.6%	9.2%	33.5%	5.7%	7.6	10
NS/NC	0.0%	0.0%	0.0%	2.7%	8.1%	12.3%	12.2%	19.0%	7.1%	32.8%	5.8%	8.0	10

n=600

En una escala del 1 al 10, donde 1 es nada y 10 es mucho, ¿qué tanto cree usted que se necesite de acceso a internet para realizar las funciones laborales ahora?

PROMEDIO
8.2
C. MODAL
10

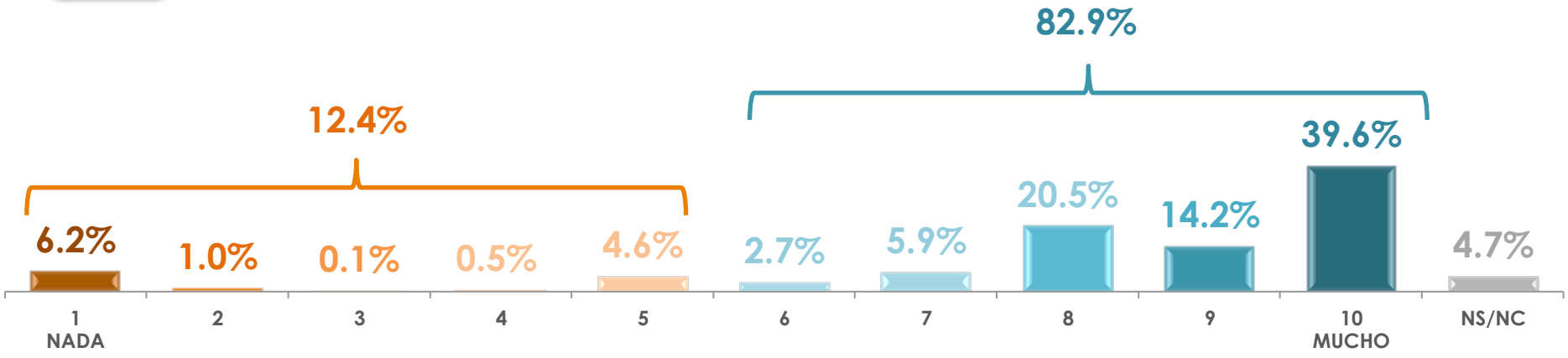

Sexo	1 NADA	2	3	4	5	6	7	8	9	10 MUCHO	NS/NC	PROMEDIO	MODA
MASCULINO	5.5%	0.5%	0.3%	0.7%	2.6%	2.7%	4.7%	23.0%	17.1%	37.3%	5.6%	8.3	10
FEMENINO	6.9%	1.5%	0.0%	0.3%	6.5%	2.7%	7.1%	18.2%	11.5%	41.7%	3.6%	8.0	10

n=600

En una escala del 1 al 10, donde 1 es nada y 10 es mucho, ¿qué tanto cree usted que se necesite de acceso a internet para realizar las funciones laborales ahora?

Ocupación	1 NADA	2	3	4	5	6	7	8	9	10 MUCHO	NS/NC	PROMEDIO	MODA
TRABAJO	5.3%	0.0%	0.0%	0.8%	3.1%	3.8%	4.8%	18.2%	15.1%	45.3%	3.6%	8.5	10
ESTUDIANTE	0.0%	0.0%	0.0%	0.0%	2.6%	0.0%	6.2%	25.4%	25.1%	40.7%	0.0%	8.9	10
AMA DE CASA	9.1%	3.2%	0.0%	0.5%	8.0%	1.8%	7.1%	19.0%	9.8%	35.2%	6.3%	7.6	10
DESEMPLEADO	8.5%	0.0%	2.7%	0.0%	0.0%	2.6%	3.6%	29.1%	16.3%	29.7%	7.5%	7.9	10
JUBILADO	7.5%	0.0%	0.0%	0.0%	0.0%	4.8%	8.7%	25.3%	16.4%	28.6%	8.7%	8.0	10
NS/NC	2.7%	0.0%	0.0%	0.0%	20.2%	0.0%	7.2%	33.9%	0.0%	30.2%	5.8%	7.7	8

n=600

En una escala del 1 al 10, donde 1 es nada y 10 es mucho, ¿qué tanto cree usted que se necesite un teléfono celular para realizar las funciones laborales?

PROMEDIO
7.6
C. MODAL
10

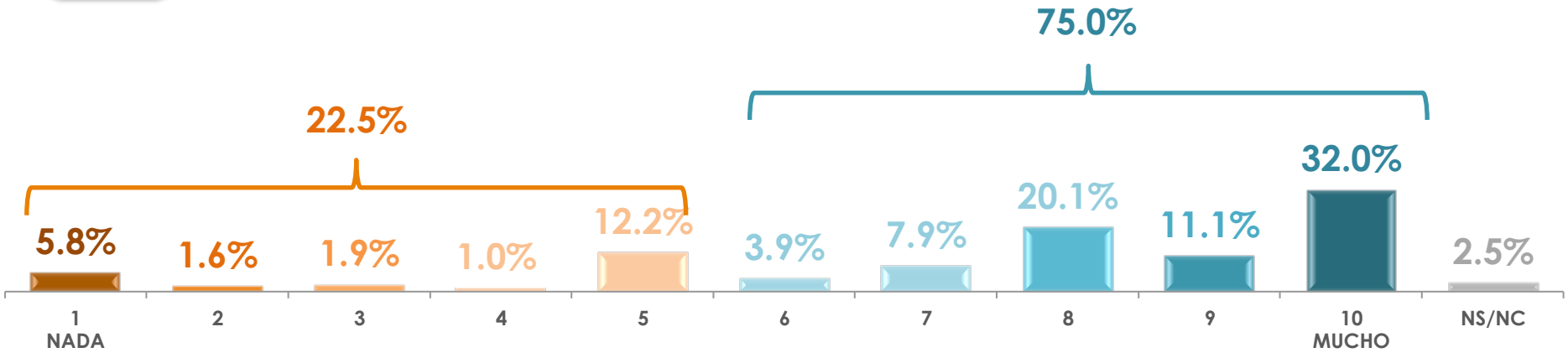

		1 NADA	2	3	4	5	6	7	8	9	10 MUCHO	NS/NC	PROMEDIO	MODA
Sexo	MASCULINO	5.4%	0.8%	1.3%	0.8%	13.1%	4.3%	9.0%	21.2%	12.1%	30.3%	1.7%	7.6	10
	FEMENINO	6.2%	2.4%	2.4%	1.2%	11.3%	3.6%	6.9%	19.0%	10.2%	33.5%	3.3%	7.5	10

n=600

En una escala del 1 al 10, donde 1 es nada y 10 es mucho, ¿qué tanto cree usted que se necesite un teléfono celular para realizar las funciones laborales?

Ocupación	1 NADA	2	3	4	5	6	7	8	9	10 MUCHO	NS/NC	PROMEDIO	MODA
TRABAJO	4.5%	1.0%	2.2%	1.7%	11.8%	4.5%	8.0%	22.1%	11.5%	31.5%	1.2%	7.7	10
ESTUDIANTE	0.0%	0.0%	0.0%	0.0%	17.9%	2.5%	9.5%	21.6%	11.5%	37.0%	0.0%	8.2	10
AMA DE CASA	7.7%	2.6%	0.6%	0.6%	12.5%	4.7%	4.6%	18.4%	9.3%	33.6%	5.4%	7.5	10
DESEMPLEADO	9.6%	0.0%	0.0%	0.0%	17.7%	0.0%	20.2%	14.8%	12.3%	22.1%	3.3%	7.1	10
JUBILADO	11.2%	4.5%	7.9%	0.0%	4.2%	1.8%	10.9%	13.7%	17.4%	26.7%	1.7%	7.0	10
NS/NC	8.1%	2.7%	7.1%	0.0%	0.0%	4.1%	10.6%	25.5%	7.2%	34.7%	0.0%	7.5	10

n=600

En caso de tener la oportunidad de escoger, ¿usted preferiría trabajar desde casa o en algún lugar específico de trabajo?

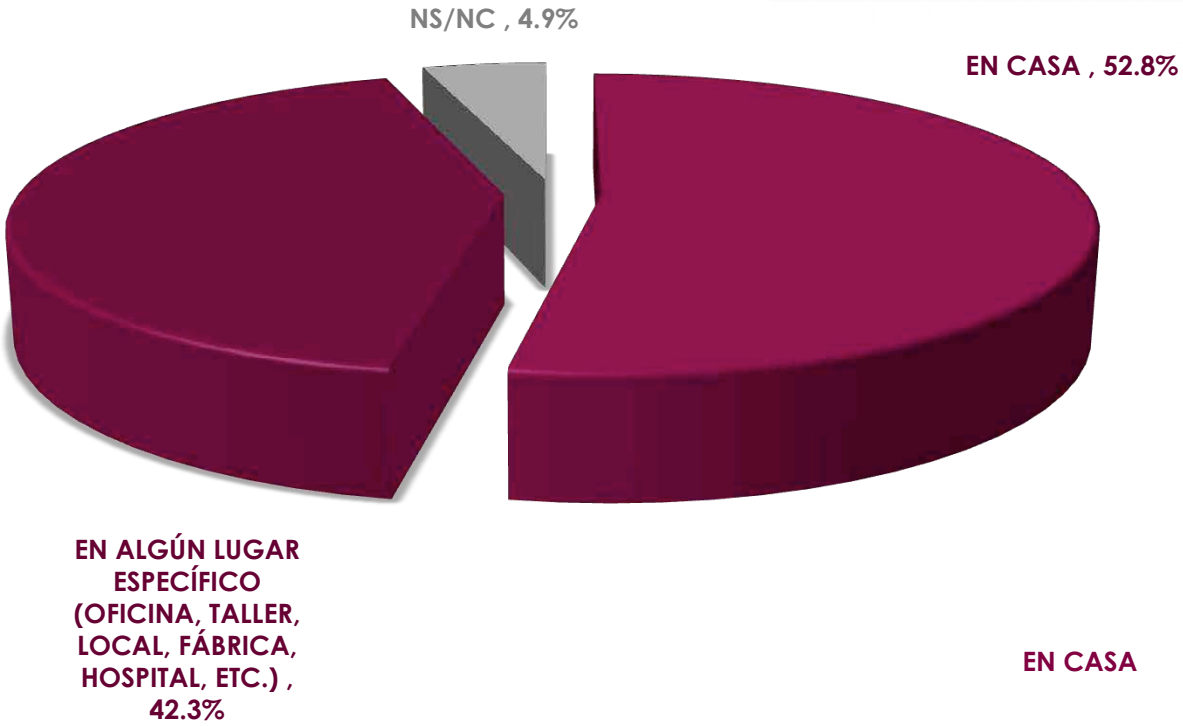

		EN CASA	EN ALGÚN LUGAR ESPECÍFICO (OFICINA, TALLER, LOCAL, FÁBRICA, HOSPITAL, ETC.)	NS/NC
Sexo	MASCULINO	43.7%	51.1%	5.2%
	FEMENINO	61.2%	34.1%	4.7%

n=600

En caso de tener la oportunidad de escoger, ¿usted preferiría trabajar desde casa o en algún lugar específico de trabajo?

Ocupación	EN CASA	EN ALGÚN LUGAR ESPECÍFICO (OFICINA, TALLER, LOCAL, FÁBRICA, HOSPITAL, ETC.)	NS/NC
TRABAJO	47.4%	47.9%	4.7%
ESTUDIANTE	42.9%	57.1%	0.0%
AMA DE CASA	66.5%	27.1%	6.4%
DESEMPLEADO	41.9%	52.1%	6.0%
JUBILADO	62.3%	30.5%	7.2%
NS/NC	14.1%	81.8%	4.1%

n=600

NOTA METODOLÓGICA

Universo

- Ciudadanos mayores de 18 años que residen la República Mexicana y cuentan con línea telefónica en su hogar.

Técnica de levantamiento

- Encuesta telefónica realizada el 19 de septiembre de 2014.

Tamaño de la Muestra y su Precisión Estadística

- Se diseñó una muestra de 600 encuestas, distribuidas en los 32 estados del país para mantener tanto proporcionalidad como dispersión óptimas. Con un nivel de confianza de 95%, el error teórico es de ±3.46% a nivel nacional.

- Los resultados reportados están basados en los estimadores de Horvitz-Thompson, calibrados y redondeados a un decimal.

Marco muestral y selección de la muestra

- Se utilizó como marco de muestreo la lista nominal del IFE, actualizada al 5 de mayo de 2014.
- Muestreo estratificado de alocación proporcional al tamaño.