REPRIMENDA A LOS HIJOS

21 de mayo de 2014

GCE
Gabinete de Comunicación Estratégica

kaleydoscopio
[...en donde nos vemos como nos pintamos]

Hay algunos padres que para reprender a sus hijos les pegan, ¿cuál cree que es la principal razón por la que los padres terminan pegándole a sus hijos?

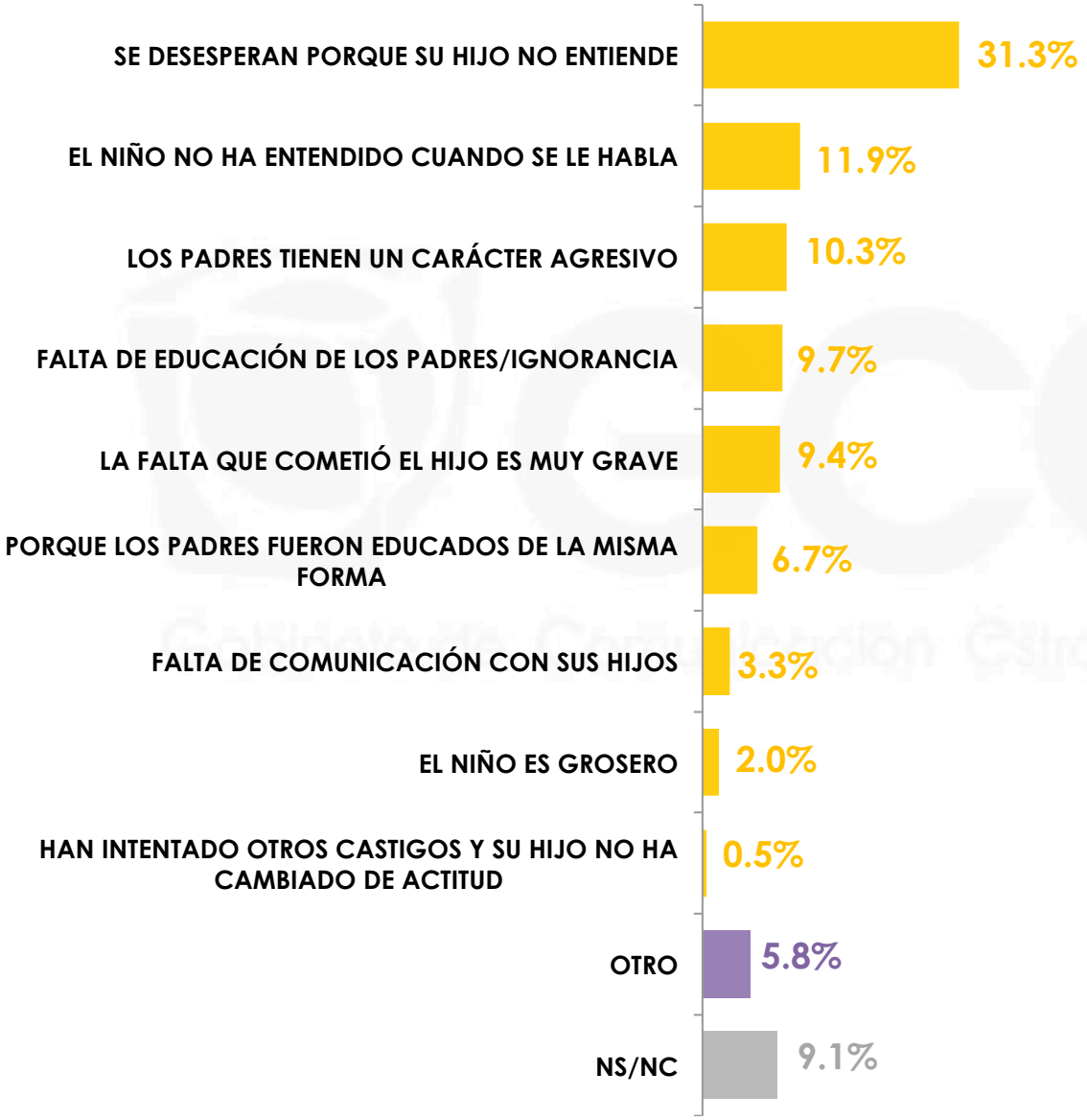

n=800

Hay algunos padres que para reprender a sus hijos les pegan, ¿cuál cree que es la principal razón por la que los padres terminan pegándole a sus hijos?

		SE DESESPERAN PORQUE SU HIJO NO ENTIENDE	EL NIÑO NO HA ENTENDIDO CUANDO SE LE HABLA	LOS PADRES TIENEN UN CARÁCTER AGRESIVO	FALTA DE EDUCACIÓN DE LOS PADRES/ IGNORANCIA	LA FALTA QUE COMETIÓ EL HIJO ES MUY GRAVE
Sexo	MASCULINO	25.6%	9.9%	10.6%	13.6%	8.9%
	FEMENINO	36.6%	13.7%	10.1%	6.0%	9.9%

		PORQUE LOS PADRES FUERON EDUCADOS DE LA MISMA FORMA	FALTA DE COMUNICACIÓN CON SUS HIJOS	EL NIÑO ES GROSERO	HAN INTENTADO OTROS CASTIGOS Y SU HIJO NO HA CAMBIADO DE ACTITUD	OTRO	NS/NC
Sexo	MASCULINO	9.7%	4.3%	1.6%	0.5%	6.2%	9.1%
	FEMENINO	3.9%	2.4%	2.3%	0.5%	5.4%	9.2%

n=800

En el tema de castigar a los hijos, ¿cómo considera que son los padres mexicanos a la hora de reprender y castigar a sus hijos?

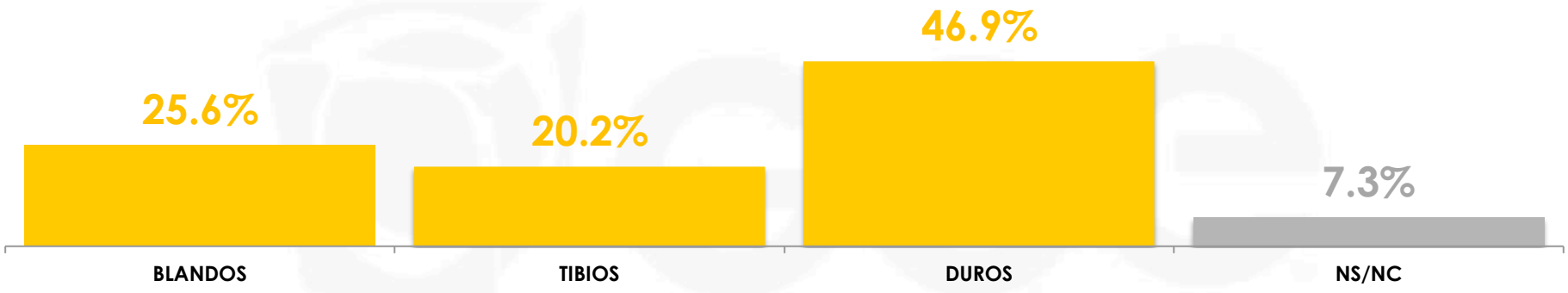

Sexo	BLANDOS	TIBIOS	DUROS	NS/NC
MASCULINO	23.6%	20.9%	48.4%	7.1%
FEMENINO	27.5%	19.5%	45.4%	7.6%

n=800

Y, a la hora de hacer cumplir los castigos, ¿usted cuál cree que sea el caso que más suceda: la mayoría de los padres cumplen a sus hijos el castigo que le han impuesto o la mayoría de los padres no cumplen a sus hijos el castigo que le han impuesto, es decir se quedan en amenazas?

		LA MAYORÍA DE LOS PADRES CUMPLEN A SUS HIJOS EL CASTIGO QUE LE HAN IMPUESTO	LA MAYORÍA DE LOS PADRES NO CUMPLEN A SUS HIJOS EL CASTIGO QUE LE HAN IMPUESTO	NS/NC
Sexo	MASCULINO	11.3%	83.5%	5.2%
	FEMENINO	13.8%	82.2%	4.0%

n=800

¿Usted cómo piensa que crecen los niños que no se les disciplina o castiga cuando han cometido alguna falta?

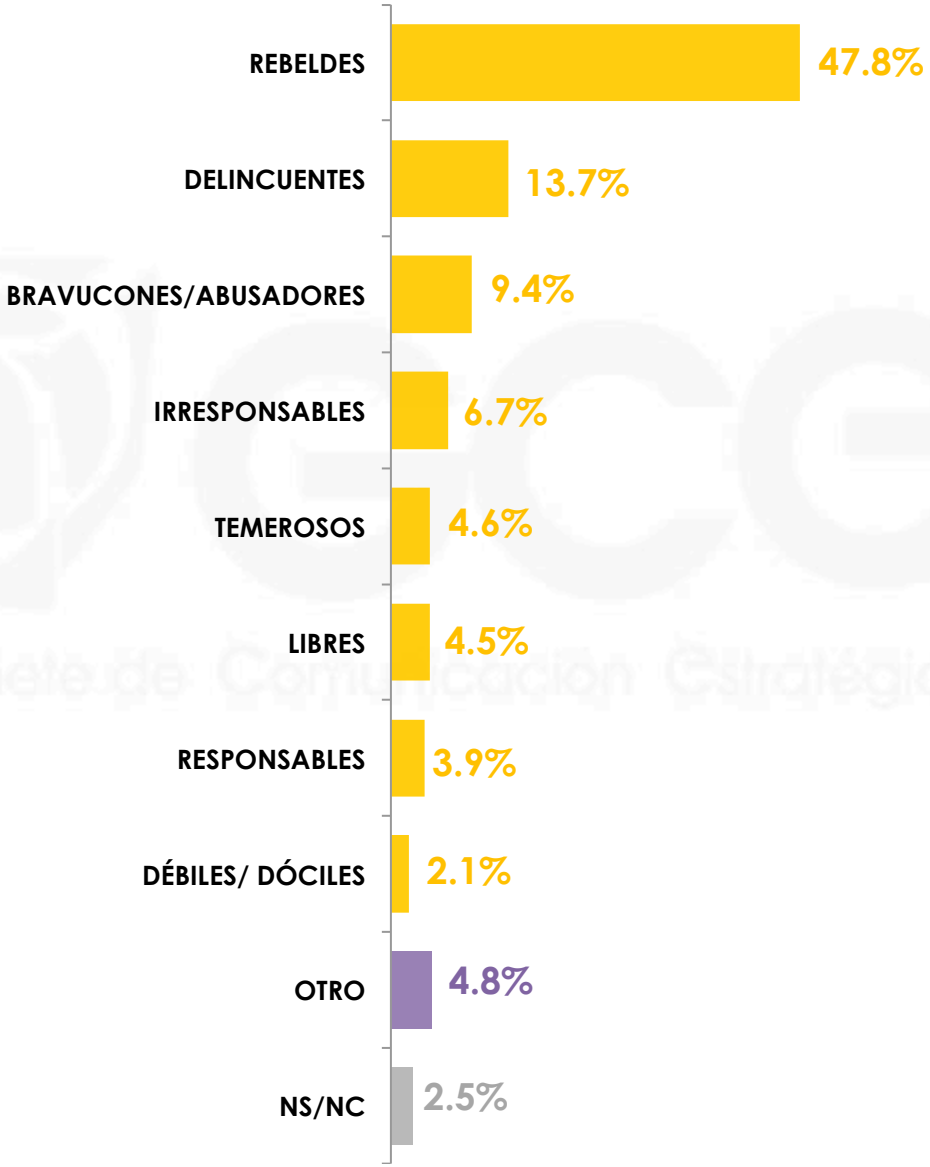

n=800

¿Usted cómo piensa que crecen los niños que no se les disciplina o castiga cuando han cometido alguna falta?

Sexo	REBELDES	DELINCUENTES	BRAVUCONES/ ABUSADORES	IRRESPONSABLES	TEMEROSOS
MASCULINO	48.2%	11.1%	9.6%	6.7%	5.7%
FEMENINO	47.4%	16.1%	9.2%	6.7%	3.6%

Sexo	LIBRES	RESPONSABLES	DÉBILES/ DÓCILES	OTRO	NS/NC
MASCULINO	4.6%	2.4%	2.4%	6.3%	3.0%
FEMENINO	4.4%	5.4%	1.9%	3.4%	1.9%

n=800

Le voy a leer una lista de situaciones, por favor dígame para cada una de ellas si estaría justificado que los padres reprendan a su hijo pegándole

	SÍ	NO	NO CONTESTÓ
CUANDO LE PEGA A SUS PADRES	52.9%	43.8%	3.3%
CUANDO LE GRITA A SUS PADRES	38.5%	59.6%	1.9%
CUANDO HACE BERRINCHE	37.3%	60.2%	2.5%
CUANDO DICE GROSERÍAS	28.8%	69.2%	2.0%
CUANDO PEGA A LOS HERMANOS	28.8%	68.6%	2.6%
CUANDO LE PEGA O AGREDE A SUS AMIGOS U A OTRAS PERSONAS	27.3%	69.4%	3.3%
CUANDO SE PORTA MAL EN LA ESCUELA	18.9%	78.1%	3.0%
CUANDO LE GRITA A SUS HERMANOS	15.3%	82.9%	1.8%
CUANDO NO HACE SU TAREA	15.2%	83.4%	1.4%

n=800

Le voy a leer una lista de situaciones, por favor dígame para cada una de ellas si estaría justificado que los padres reprendan a su hijo pegándole

CUANDO PEGA A LOS PADRES

Sexo	SÍ	NO	NO CONTESTÓ
MASCULINO	52.7%	44.9%	2.4%
FEMENINO	53.1%	42.7%	4.2%

CUANDO LE GRITA A SUS PADRES

Sexo	SÍ	NO	NO CONTESTÓ
MASCULINO	37.1%	61.6%	1.3%
FEMENINO	39.8%	57.7%	2.5%

CUANDO HACE BERRINCHE

Sexo	SÍ	NO	NO CONTESTÓ
MASCULINO	34.9%	62.8%	2.3%
FEMENINO	39.6%	57.7%	2.7%

n=800

Le voy a leer una lista de situaciones, por favor dígame para cada una de ellas si estaría justificado que los padres reprendan a su hijo pegándole

CUANDO DICE GROSERÍAS

Sexo	SÍ	NO	NO CONTESTÓ
MASCULINO	25.0%	72.3%	2.7%
FEMENINO	32.4%	66.3%	1.3%

CUANDO PEGA A LOS HERMANOS

Sexo	SÍ	NO	NO CONTESTÓ
MASCULINO	32.0%	65.6%	2.4%
FEMENINO	25.8%	71.3%	2.9%

CUANDO LE PEGA O AGREDE A SUS AMIGOS U OTRAS PERSONAS

Sexo	SÍ	NO	NO CONTESTÓ
MASCULINO	26.0%	70.6%	3.4%
FEMENINO	28.5%	68.3%	3.2%

n=800

Le voy a leer una lista de situaciones, por favor dígame para cada una de ellas si estaría justificado que los padres reprendan a su hijo pegándole

CUANDO SE PORTA MAL EN LA ESCUELA

Sexo	SÍ	NO	NO CONTESTÓ
MASCULINO	16.7%	79.9%	3.4%
FEMENINO	20.9%	76.4%	2.7%

CUANDO LE GRITA A SUS HERMANOS

Sexo	SÍ	NO	NO CONTESTÓ
MASCULINO	15.1%	83.3%	1.6%
FEMENINO	15.4%	82.6%	2.0%

CUANDO NO HACE SU TAREA

Sexo	SÍ	NO	NO CONTESTÓ
MASCULINO	13.6%	85.4%	1.0%
FEMENINO	16.8%	81.5%	1.7%

n=800

A continuación le voy a leer una lista de formas en que algunos padres le pegan a sus hijos para castigarlos, dígame, ¿qué tan frecuente cree que se den estos actos en los hogares mexicanos?

	NUNCA	RARA VEZ	ALGUNAS VECES	FRECUENTEMENTE	NS/NC
NALGADAS	2.5%	17.4%	29.1%	48.4%	2.6%
ZAPES	18.6%	23.1%	25.6%	28.3%	4.4%
PEGARLE CON UN ZAPATO O UNA CHANCLA	19.9%	27.7%	27.1%	23.8%	1.5%
PEGARLE CON EL CINTURÓN/ CUERDA O CABLE	24.6%	24.7%	27.4%	21.3%	2.0%
CACHETADAS	21.3%	31.2%	28.6%	14.7%	4.2%
PUÑETAZOS EN CUALQUIER PARTE DEL CUERPO	37.4%	31.1%	18.2%	10.6%	2.7%
PATEARLO EN CUALQUIER PARTE DEL CUERPO	47.7%	28.3%	14.5%	6.9%	2.6%

n=800

A continuación le voy a leer una lista de formas en que algunos padres le pegan a sus hijos para castigarlos, dígame, ¿qué tan frecuente cree usted que se den estos actos en los hogares mexicanos?

NALGADAS

Sexo	NUNCA	RARA VEZ	ALGUNAS VECES	FRECUENTEMENTE	NS/NC
MASCULINO	3.2%	17.6%	27.4%	49.3%	2.5%
FEMENINO	1.8%	17.3%	30.7%	47.6%	2.6%

ZAPES

Sexo	NUNCA	RARA VEZ	ALGUNAS VECES	FRECUENTEMENTE	NS/NC
MASCULINO	17.4%	26.2%	26.1%	27.8%	2.5%
FEMENINO	19.7%	20.2%	25.0%	28.8%	6.3%

PEGARLE CON UN ZAPATO O UNA CHANCLA

Sexo	NUNCA	RARA VEZ	ALGUNAS VECES	FRECUENTEMENTE	NS/NC
MASCULINO	17.1%	27.5%	27.7%	26.3%	1.4%
FEMENINO	22.6%	27.9%	26.6%	21.4%	1.5%

n=800

A continuación le voy a leer una lista de formas en que algunos padres le pegan a sus hijos para castigarlos, dígame, ¿qué tan frecuente cree usted que se den estos actos en los hogares mexicanos?

PEGARLE CON EL CINTURÓN/ CUERDA O CABLE

Sexo	NUNCA	RARA VEZ	ALGUNAS VECES	FRECUENTEMENTE	NS/NC
MASCULINO	19.3%	26.1%	30.1%	22.4%	2.1%
FEMENINO	29.5%	23.3%	24.9%	20.4%	1.9%

CACHETADAS

Sexo	NUNCA	RARA VEZ	ALGUNAS VECES	FRECUENTEMENTE	NS/NC
MASCULINO	18.2%	31.9%	33.0%	13.4%	3.5%
FEMENINO	24.2%	30.7%	24.4%	15.9%	4.8%

n=800

A continuación le voy a leer una lista de formas en que algunos padres le pegan a sus hijos para castigarlos, dígame, ¿qué tan frecuente cree usted que se den estos actos en los hogares mexicanos?

PUÑETAZOS EN CUALQUIER PARTE DEL CUERPO

Sexo	NUNCA	RARA VEZ	ALGUNAS VECES	FRECUENTEMENTE	NS/NC
MASCULINO	33.5%	36.6%	17.5%	11.2%	1.2%
FEMENINO	41.1%	25.9%	18.9%	10.0%	4.1%

PATEARLO EN CUALQUIER PARTE DEL CUERPO

Sexo	NUNCA	RARA VEZ	ALGUNAS VECES	FRECUENTEMENTE	NS/NC
MASCULINO	43.0%	34.4%	14.1%	6.5%	2.0%
FEMENINO	52.2%	22.6%	14.8%	7.2%	3.2%

n=800

De la siguiente lista de personas, dígame para cada uno si tendría permiso o no tendría su permiso para pegarle a su hijo si ha cometido alguna falta

	SÍ TENDRÍA MI PERMISO	NO TENDRÍA MI PERMISO	NS/NC
ABUELOS	38.9%	58.9%	2.2%
HERMANO (A) MAYOR	18.4%	80.4%	1.2%
TÍO (A)	14.2%	85.0%	0.8%
MAESTRO	6.9%	92.6%	0.5%
LA NIÑERA/CUIDADORA DE MIS HIJOS	2.6%	96.7%	0.7%
VECINO	0.8%	98.9%	0.3%

n=800

De la siguiente lista de personas, dígame para cada uno si tendría permiso o no tendría su permiso para pegarle a su hijo si ha cometido alguna falta

ABUELOS

Sexo	SÍ TENDRÍA MI PERMISO	NO TENDRÍA MI PERMISO	NS/NC
MASCULINO	36.6%	60.9%	2.5%
FEMENINO	41.1%	57.2%	1.7%

HERMANO (A) MAYOR

Sexo	SÍ TENDRÍA MI PERMISO	NO TENDRÍA MI PERMISO	NS/NC
MASCULINO	18.7%	79.8%	1.5%
FEMENINO	18.1%	81.0%	0.9%

TÍO (A)

Sexo	SÍ TENDRÍA MI PERMISO	NO TENDRÍA MI PERMISO	NS/NC
MASCULINO	15.4%	83.8%	0.8%
FEMENINO	13.1%	86.2%	0.7%

n=800

De la siguiente lista de personas, dígame para cada uno si tendría permiso o no tendría su permiso para pegarle a su hijo si ha cometido alguna falta

MAESTRO

		SÍ TENDRÍA MI PERMISO	NO TENDRÍA MI PERMISO	NS/NC
Sexo	MASCULINO	8.8%	90.5%	0.7%
	FEMENINO	5.2%	94.6%	0.2%

LA NIÑERA/CUIDADORA DE MIS HIJOS

		SÍ TENDRÍA MI PERMISO	NO TENDRÍA MI PERMISO	NS/NC
Sexo	MASCULINO	2.6%	96.7%	0.7%
	FEMENINO	2.6%	96.7%	0.7%

VECINO

		SÍ TENDRÍA MI PERMISO	NO TENDRÍA MI PERMISO	NS/NC
Sexo	MASCULINO	0.7%	99.0%	0.3%
	FEMENINO	0.8%	98.9%	0.3%

n=800

Sólo para fines estadísticos, ¿podría decirme si usted tiene hijos?

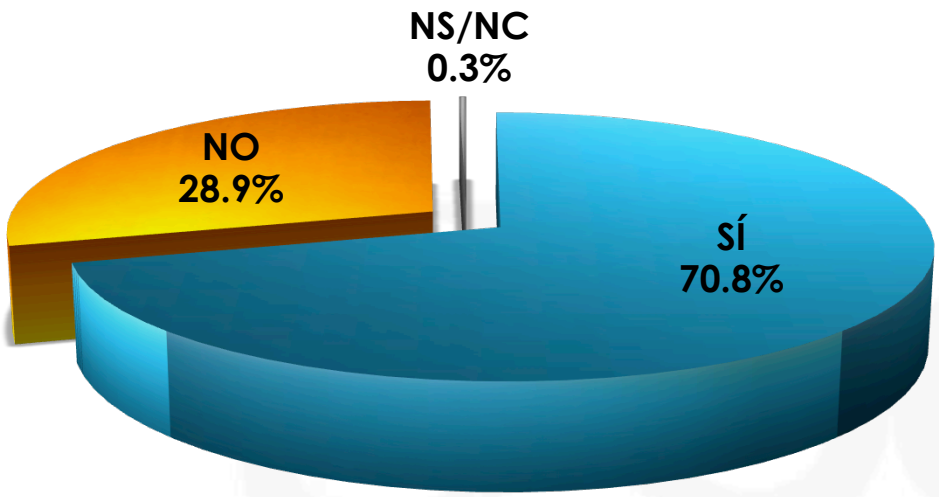

Sexo	SÍ	NO	NO CONTESTÓ
MASCULINO	63.6%	36.4%	0.0%
FEMENINO	77.5%	22.0%	0.5%

n=800

Sólo para fines estadísticos, ¿podría decirme si usted tiene hermanos mayores?

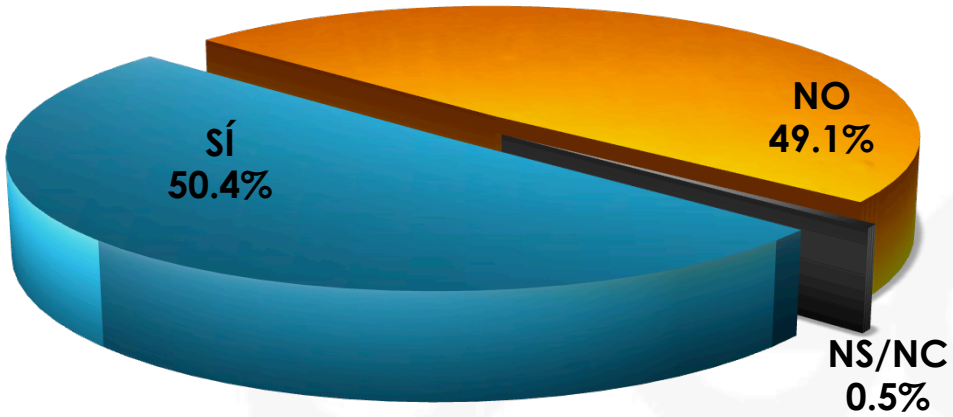

Sexo	SÍ	NO	NO CONTESTÓ
MASCULINO	56.7%	42.8%	0.5%
FEMENINO	44.6%	54.9%	0.5%

n=800

NOTA METODOLÓGICA

Universo

- Hombres y mujeres mayores de 18 años que residen en la República Mexicana y cuentan con línea telefónica en su hogar.

Técnica de levantamiento

- Encuesta telefónica realizada el 21 de Mayo de 2014.

Tamaño de la Muestra y su Precisión Estadística.

- Se diseñó una muestra de 800 encuestas distribuidas, primero en proporción a la lista nominal de cada estado, después en proporción a la lista nominal de los municipios de cada estado y posteriormente al azar dentro de cada municipio.
  Con un nivel de confianza de 95%, el error teórico es de ± 3.46% a nivel nacional.

- Los resultados reportados son frecuencias ponderadas redondeadas a un decimal, a excepción de los cruces estadísticos que pueden no sumar 100% porque los resultados están redondeados a cero decimales.

Marco muestral y selección de la muestra.

- Se utilizó como marco de muestreo la lista nominal del IFE, actualizada al 06 de Diciembre de 2013.

- Muestreo estratificado, proporcional al tamaño.