# Libertad de expresión

@gabinetecemx

www.gabinete.mx

Gabinete de Comunicación Estratégica

**En su opinión, ¿qué tan garantizada está la libertad de expresión en México?**

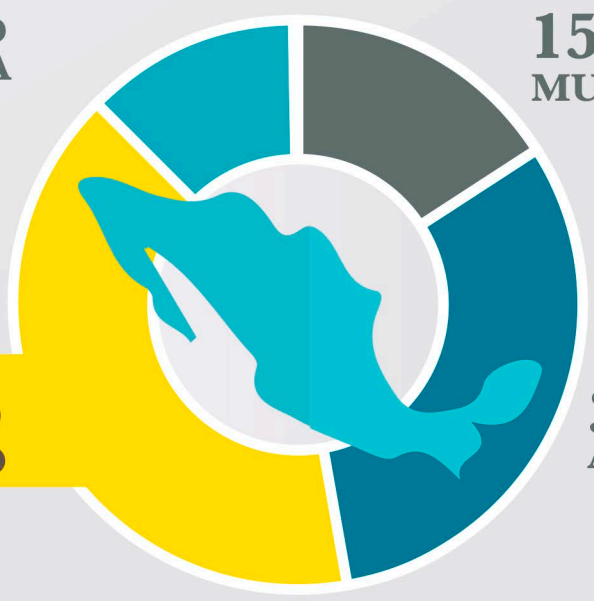

- 12.2% NADA
- 15.7% MUCHO
- 51.8%
- 46.8%
- 39.6% POCO
- 31.1% ALGO
- 1.0% NO SABE
- 0.4% NO CONTESTÓ

**En su opinión, ¿en México existen suficientes espacios y mecanismos para expresar abiertamente lo que piensa acerca de las decisiones que toman las autoridades?**

- SÍ, 30.7%
- NO, 62.3%
- NO SABE, 4.4%
- NO CONTESTÓ, 2.6%

**Dígame, ¿qué tan de acuerdo o en desacuerdo en las marchas como una forma de expresar inconformidad?**

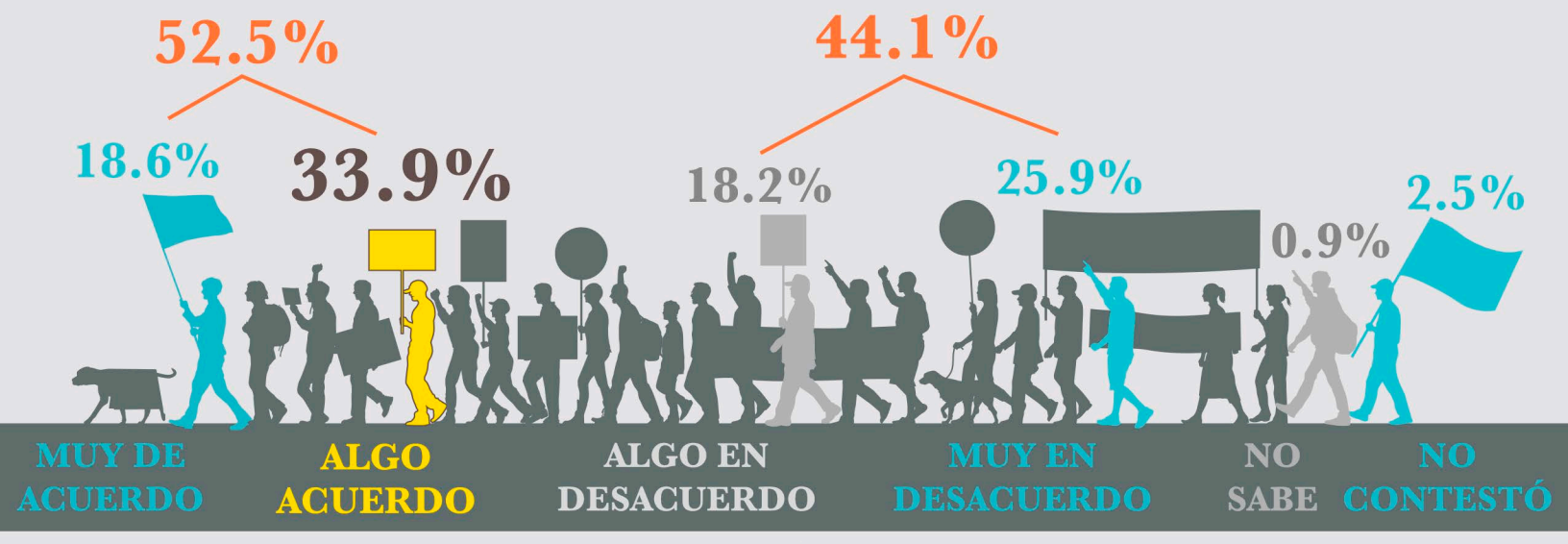


**¿Usted alguna vez se ha sentido ofendido por el contenido expresado en algún medio de comunicación?**

**Ahora dígame, ¿usted considera que debe existir algún límite en cuanto a los contenidos que se muestran en los medios de comunicación**

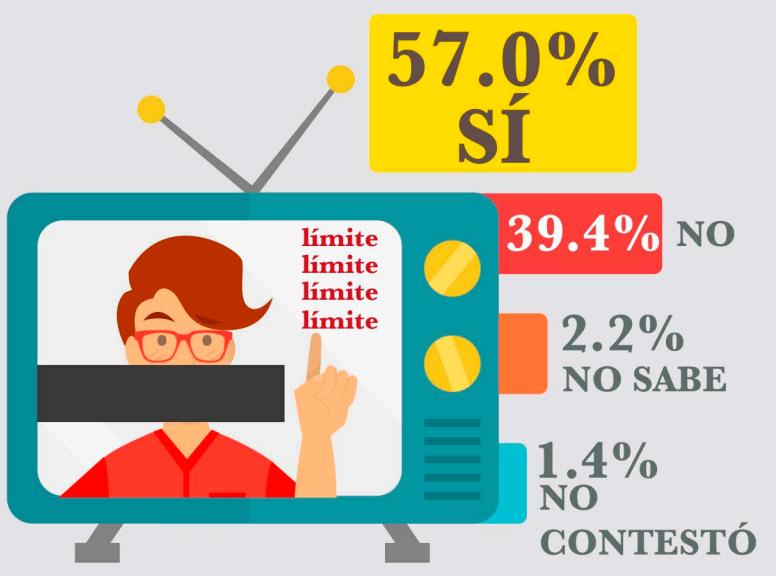


**¿Usted considera que se debería regular los contenidos que se publican en las redes sociales?**

**Y por lo que usted ha visto o ha escuchado, ¿qué medio de comunicación considera que es menos libre con su contenido?**

| | |
|---|---|
| TELEVISIÓN PÚBLICA | 58.8% |
| TELEVISIÓN DE PAGA | 13.9% |
| PRENSA ESCRITA (PERIÓDICOS Y REVISTAS) | 7.3% |
| REDES SOCIALES | 5.4% |
| RADIO | 5.2% |
| INTERNET | 1.9% |
| OTRO | 1.2% |
| NINGUNO | 1.4% |
| NO SABE | 3.7% |
| NO CONTESTÓ | 1.2% |



**¿Qué tanta influencia cree usted que tenga el gobierno en el contenido que se publica en medios de comunicación?**

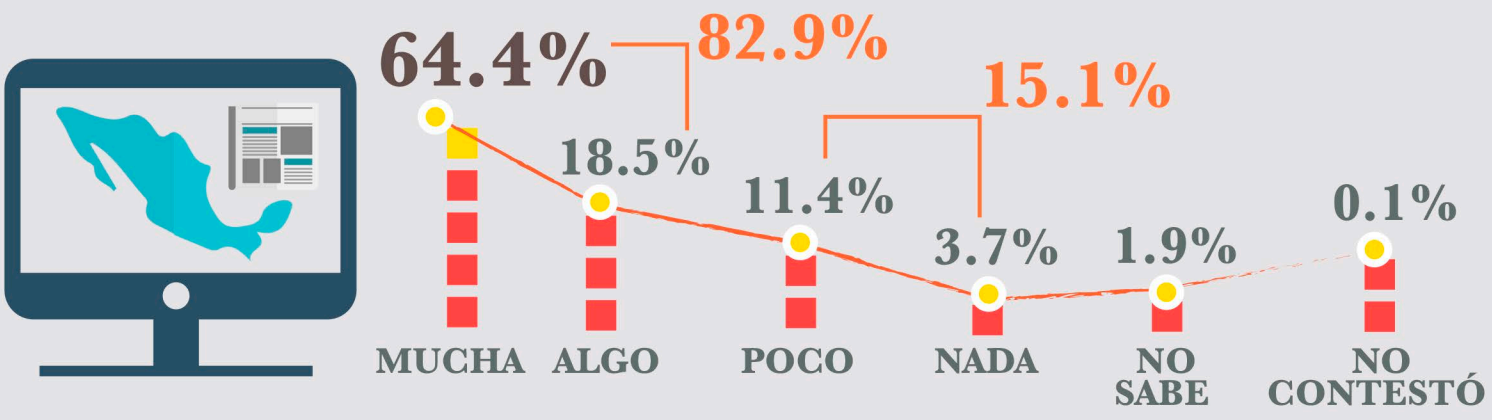


## NOTA METODOLÓGICA

**Universo**

Ciudadanos mayores de 18 años que residen la República Mexicana y cuentan con línea telefónica en su hogar.

**Técnica de levantamiento**

Encuesta telefónica realizada el 27 de febrero de 2015.

**Tamaño de la Muestra y su Precisión Estadística**

Se diseñó una muestra de 600 encuestas, distribuidas en los 31 estados y un Distrito Federal del país para mantener tanto proporcionalidad como dispersión óptimas.

Con un nivel de confianza de 95%, el error teórico es de ±3.46% a nivel nacional.

Los resultados reportados están basados en los estimadores de Horvitz-Thompson, calibrados y redondeados a un decimal.

**Marco muestral y selección de la muestra**

Se utilizó como marco de muestreo la lista nominal del INE, actualizada al 5 de Mayo de 2014.
Muestreo estratificado de alocación proporcional al tamaño.

"El uso de imágenes, logotipos o marcas registradas o comerciales incluidas en el contenido, tienen exclusivamente fines ilustrativos e informativos y no pretende ser una transgresión a los derechos de autor ni a la legislación de propiedad intelectual vigente"