



FERIAS Y PARQUES

18 de octubre
de 2016



Gabinete de Comunicación Estratégica



[en donde nos vemos como nos pintamos]

ÍNDICE

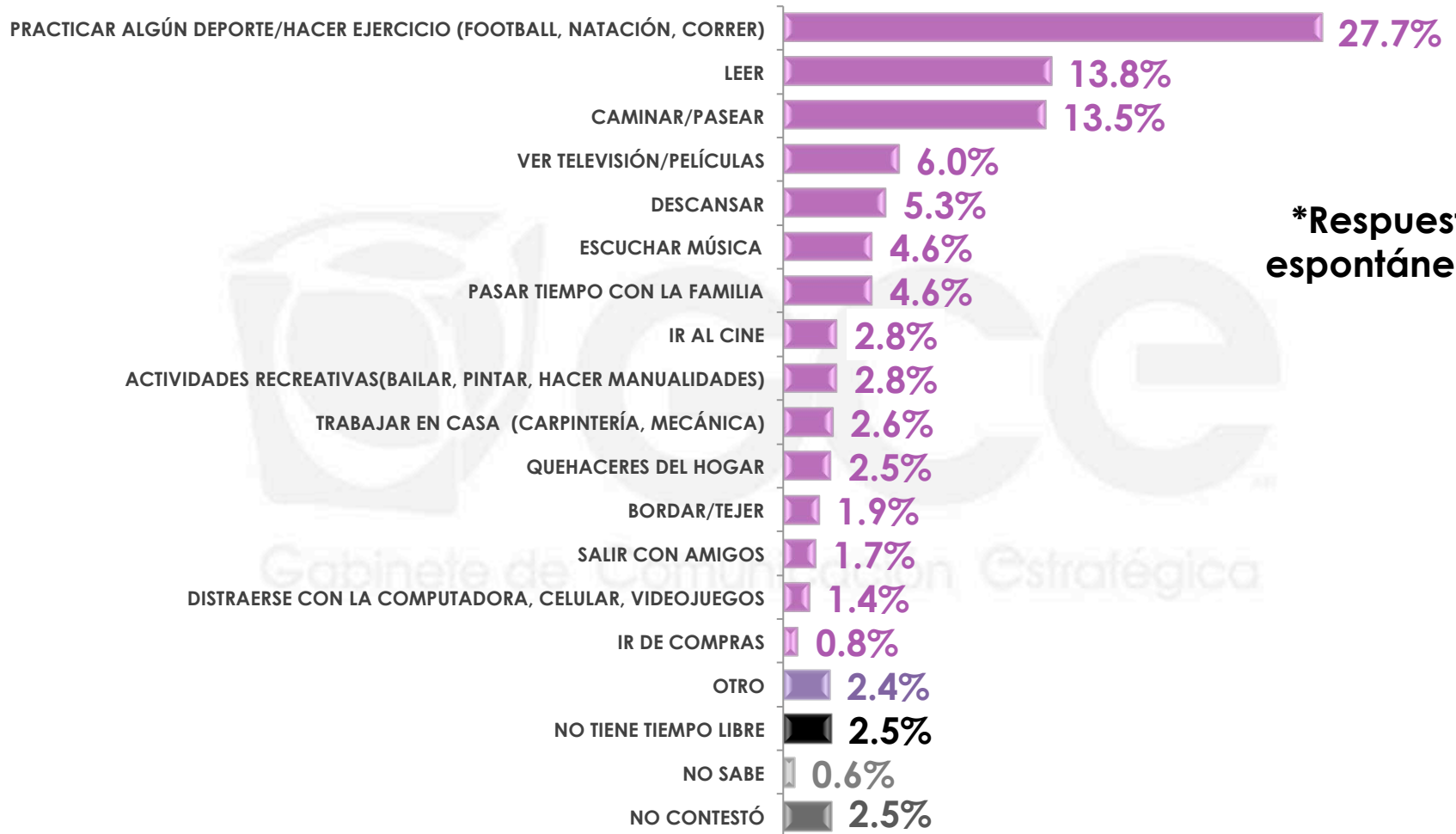
PASATIEMPOS FAVORITOS DE LOS MEXICANOS	3
FERIAS	6
PARQUES DE DIVERSIONES	20



1

PASATIEMPOS FAVORITOS DE LOS MEXICANOS

¿Cuál es su actividad favorita para realizar en sus tiempos libres?



***Respuestas espontáneas.**

¿Cuál es su actividad favorita para realizar en sus tiempos libres?

*Respuestas espontáneas.

		PRACTICAR ALGÚN DEPORTE/ HACER EJERCICIO (FOOTBALL, NATACIÓN, CORRER)	LEER	CAMINAR/ PASEAR	VER TELEVISIÓN/ PELÍCULAS	DESCANSAR	ESCUCHAR MÚSICA
Sexo	MASCULINO	37.3%	13.1%	11.1%	6.6%	2.3%	5.9%
	FEMENINO	18.7%	14.4%	15.7%	5.4%	8.0%	3.4%

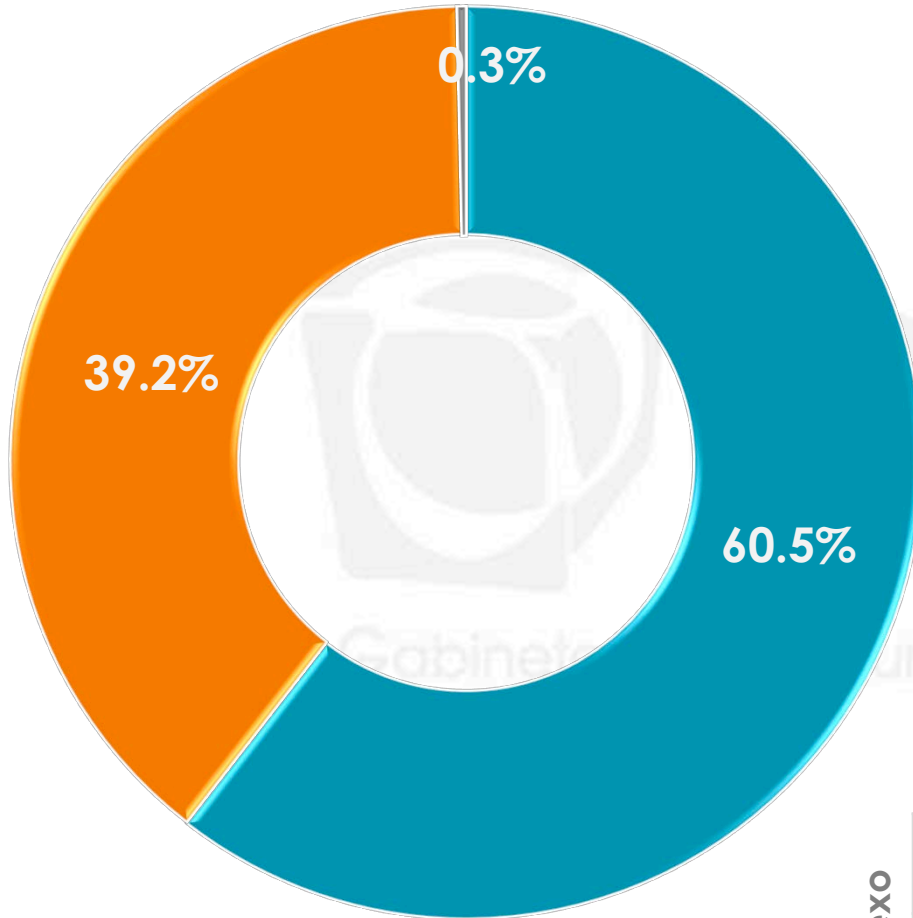
		PASAR TIEMPO CON LA FAMILIA	IR AL CINE	ACTIVIDADES RECREATIVAS(BAILAR, PINTAR, HACER MANUALIDADES)	TRABAJAR EN CASA (CARPINTERÍA, MECÁNICA)	QUEHACERES DEL HOGAR	BORDAR/TEJER
Sexo	MASCULINO	2.2%	2.0%	0.8%	4.5%	1.0%	0.0%
	FEMENINO	6.8%	3.6%	4.7%	0.8%	4.0%	3.7%

		SALIR CON AMIGOS	DISTRAERSE CON LA COMPUTADORA, CELULAR, VIDEOJUEGOS	IR DE COMPRAS	OTRO	NO TIENE TIEMPO LIBRE	NO SABE	NO CONTESTÓ
Sexo	MASCULINO	1.6%	1.8%	0.3%	3.5%	2.7%	0.5%	2.8%
	FEMENINO	1.7%	1.0%	1.2%	1.3%	2.3%	0.7%	2.6%

2

FERIAS

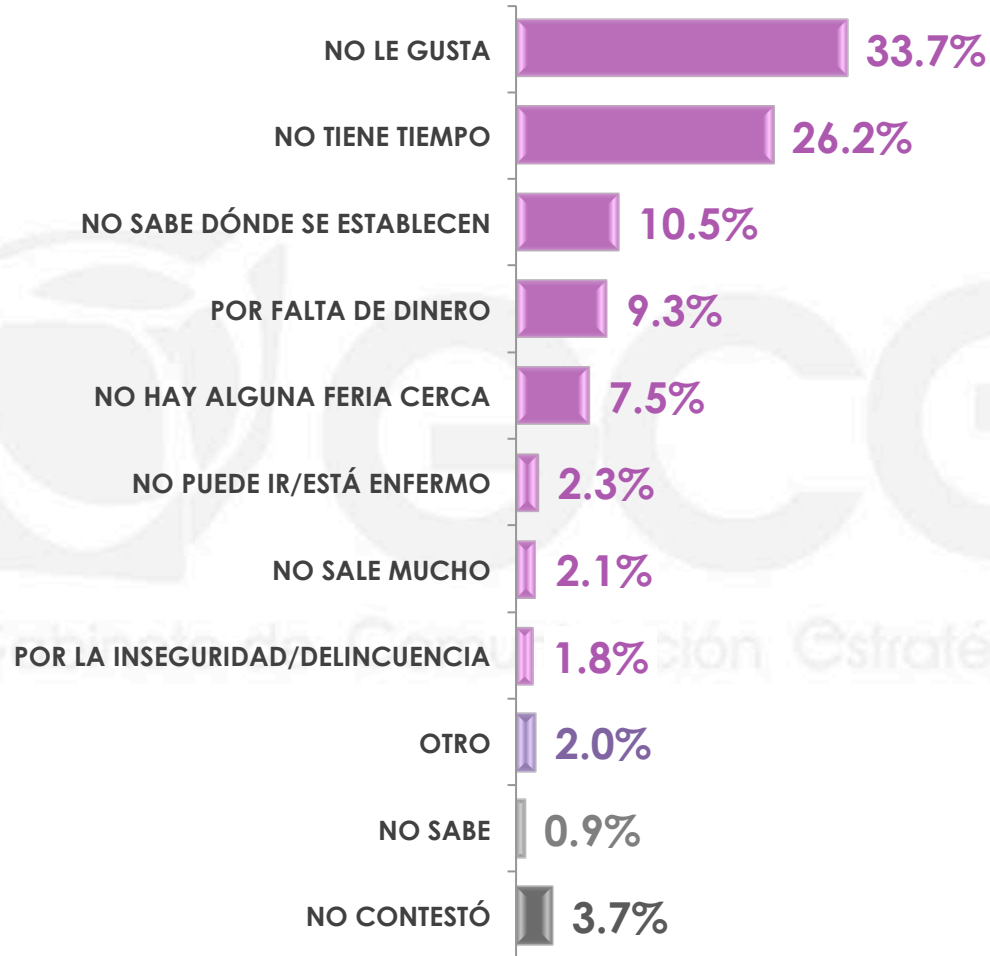
A lo largo del año y de todo el país, existen lugares donde se establecen ferias en donde pueden encontrarse juegos mecánicos, comida típica, juegos de destreza, entre otras actividades. ¿Usted ha asistido a alguna de estas ferias?



- SÍ
- NO
- NO CONTESTÓ

	SÍ	NO	NO CONTESTÓ
Sexo			
MASCULINO	59.3%	40.3%	0.4%
FEMENINO	61.6%	38.2%	0.2%

¿Por qué no ha asistido a ferias de este tipo?*



***Respuestas espontáneas.**

*Esta pregunta sólo se realizó a quienes contestaron no haber asistido a ferias.

n= 260

¿Por qué no ha asistido a ferias de este tipo?*

*Respuestas espontáneas.

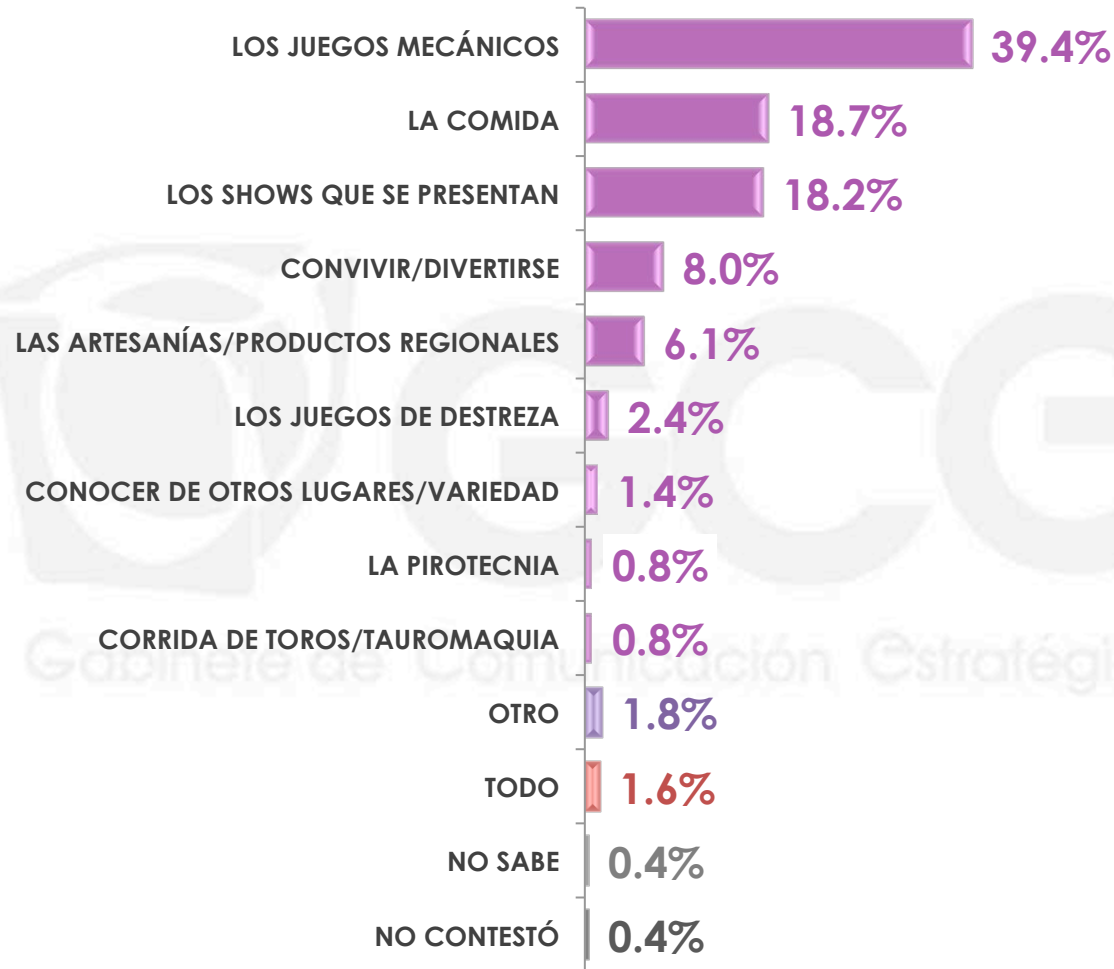
	NO LE GUSTA	NO TIENE TIEMPO	NO SABE DÓNDE SE ESTABLECEN	POR FALTA DE DINERO	NO HAY ALGUNA FERIA CERCA
Sexo					
MASCULINO	26.9%	36.8%	14.4%	9.5%	5.0%
FEMENINO	40.2%	15.7%	6.6%	9.1%	10.0%

	NO PUEDE IR/ ESTÁ ENFERMO	NO SALE MUCHO	POR LA INSEGURIDAD/ DELINCUENCIA	OTRO	NO SABE	NO CONTESTÓ
Sexo						
MASCULINO	0.6%	0.7%	0.7%	1.6%	1.4%	2.4%
FEMENINO	4.0%	3.4%	3.0%	2.4%	0.4%	5.2%

*Esta pregunta sólo se realizó a quienes contestaron no haber asistido a ferias.

n= 260

¿Qué es lo que más le gusta de las ferias?*



***Respuestas espontáneas.**

*Esta pregunta sólo se realizó a quienes contestaron sí haber asistido a ferias.

n= 338

¿Qué es lo que más le gusta de las ferias?*

*Respuestas espontáneas.

	LOS JUEGOS MECÁNICOS	LA COMIDA	LOS SHOWS QUE SE PRESENTAN	CONVIVIR/ DIVERTIRSE	LAS ARTESANÍAS/ PRODUCTOS REGIONALES	LOS JUEGOS DE DESTREZA	CONOCER DE OTROS LUGARES/ VARIEDAD
MASCULINO	43.1%	18.8%	16.1%	9.8%	1.7%	2.1%	1.9%
FEMENINO	36.2%	18.5%	20.0%	6.4%	10.0%	2.6%	0.9%

	LA PIROTECNIA	CORRIDA DE TOROS/ TAUROMAQUIA	OTRO	TODO	NO SABE	NO CONTESTÓ
MASCULINO	0.9%	0.8%	1.6%	2.2%	0.0%	1.0%
FEMENINO	0.6%	0.8%	2.0%	1.0%	0.7%	0.3%

*Esta pregunta sólo se realizó a quienes contestaron sí haber asistido a ferias.

n= 338

11

Y, ¿qué es lo que más le disgusta de asistir a ferias?*



***Respuestas espontáneas.**

*Esta pregunta sólo se realizó a quienes contestaron sí haber asistido a ferias.

n= 338

Y, ¿qué es lo que más le disgusta de asistir a ferias?*

***Respuestas espontáneas.**

	HAY MUCHA GENTE	LOS PRECIOS ALTOS	QUE LAS PERSONAS TOMAN Y SE EMBORRACHAN	LA DELINCUENCIA/ INSEGURIDAD	LAS PELEAS ENTRE LAS PERSONAS	LA BASURA QUE TIRA LA GENTE
MASCULINO	19.6%	14.5%	10.4%	5.0%	6.1%	4.0%
FEMENINO	32.3%	6.2%	8.6%	4.7%	3.3%	4.8%

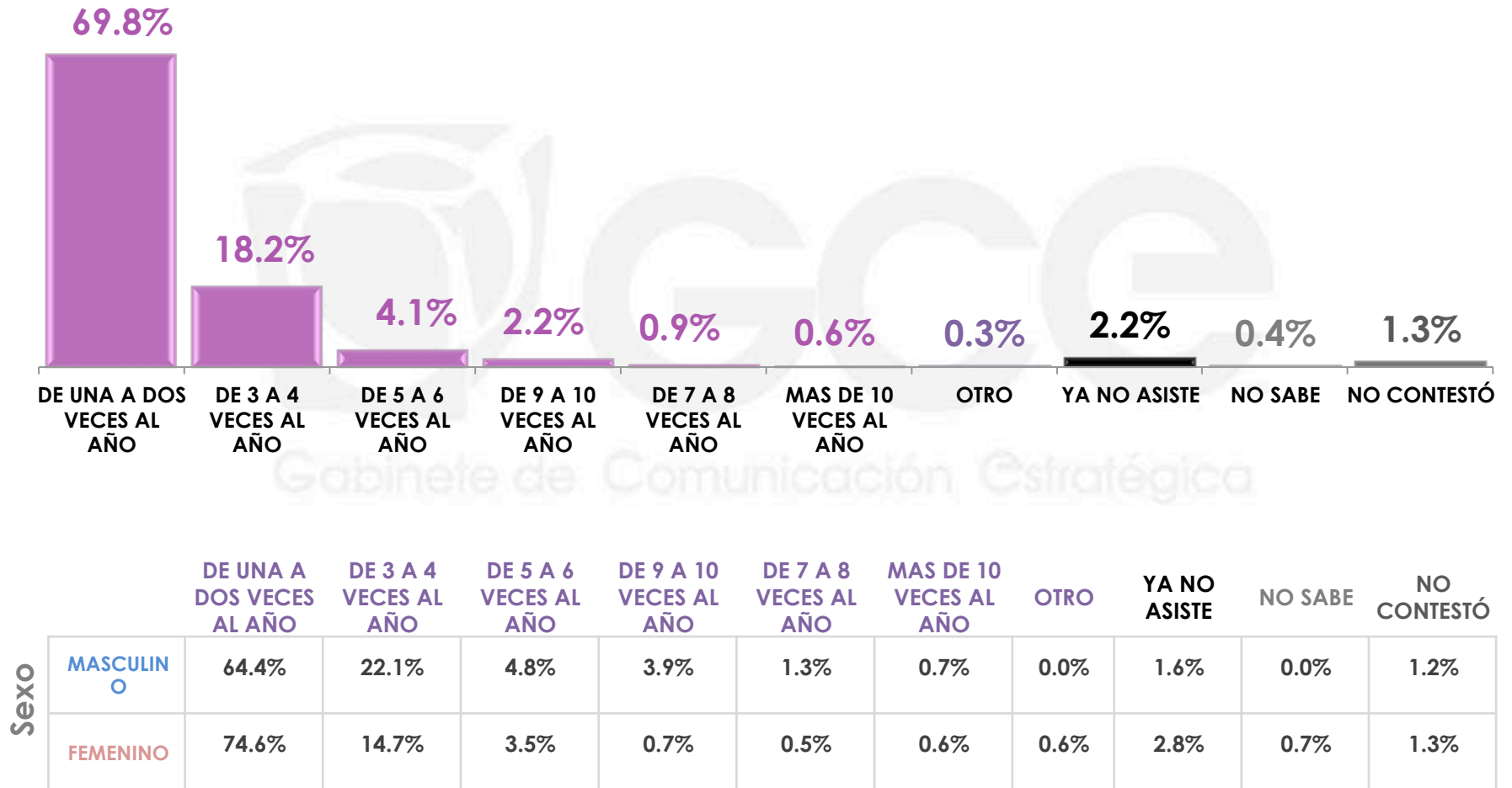
	LA FALTA DE ORGANIZACIÓN	HAY MUCHO RUIDO	LOS JUEGOS MECÁNICOS	LAS PERSONAS NO SON CORDIALES	NO HAY LUGARES PARA ESTACIONARSE	LA UBICACIÓN DE LA FERIA ES LEJANA	LA COMIDA
MASCULINO	1.2%	3.1%	1.4%	4.0%	0.6%	1.9%	2.0%
FEMENINO	5.4%	3.5%	4.5%	1.5%	2.8%	1.1%	0.6%

	EL TRÁFICO QUE SE HACE	LOS JUEGOS DE DESTREZA	LOS SHOWS QUE SE PRESENTAN	OTRO	NADA	NO SABE	NO CONTESTÓ
MASCULINO	1.2%	0.8%	0.4%	1.8%	16.1%	2.2%	3.7%
FEMENINO	1.3%	0.0%	0.2%	2.0%	13.3%	1.6%	2.3%

*Esta pregunta sólo se realizó a quienes contestaron sí haber asistido a ferias.

n= 338

Aproximadamente, ¿cuántas veces al año asiste a ferias?*

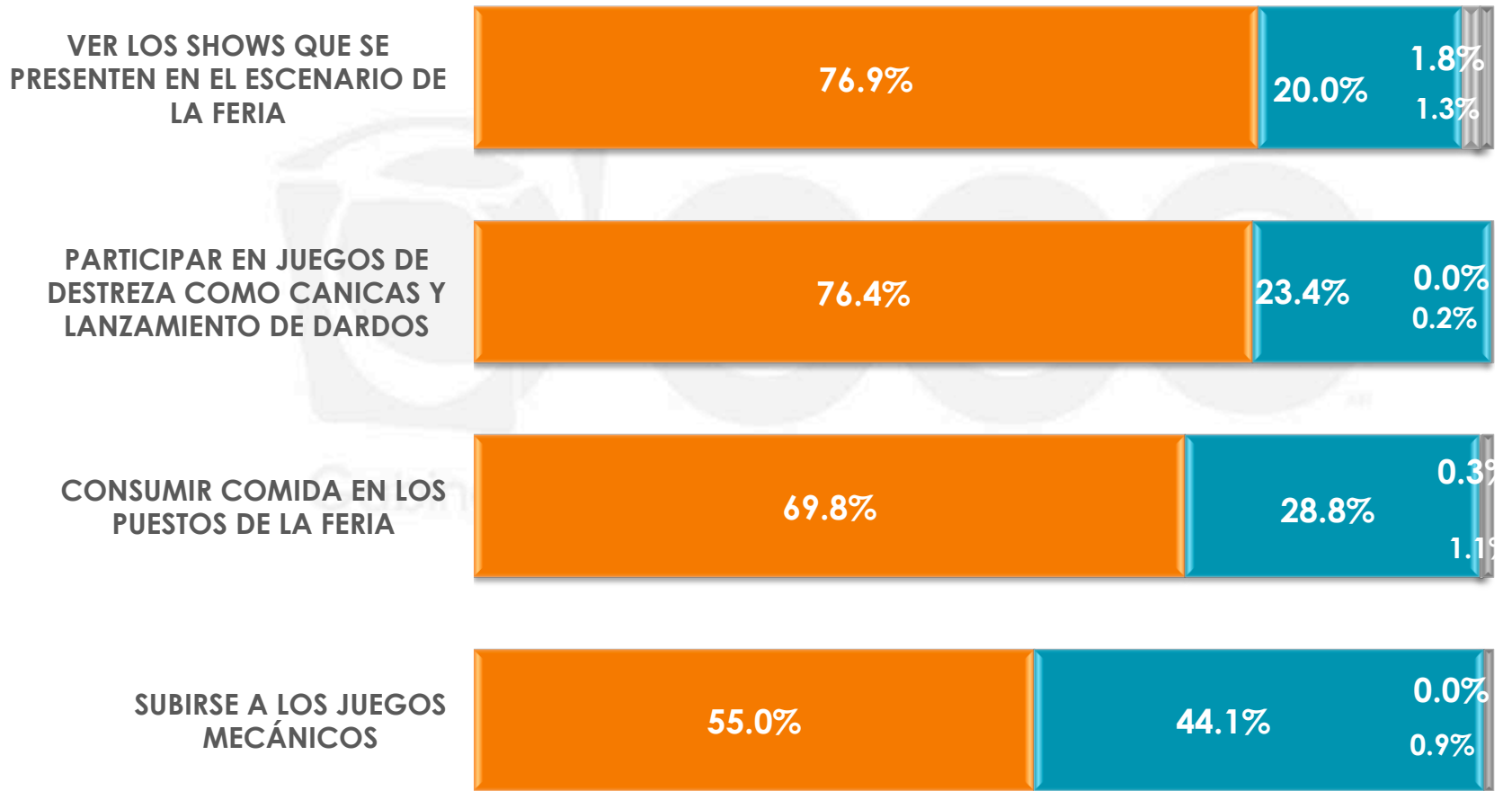


*Esta pregunta sólo se realizó a quienes contestaron sí haber asistido a ferias.

n= 338

Imaginemos que usted tuviera que asistir a alguna feria que está por establecerse muy cerca de su comunidad. A continuación le mencionaré algunas actividades o atracciones que habrá en esta feria, le pido me diga para cada una de ellas si las realizaría o no.

● SÍ LA REALIZARÍA ● NO LA REALIZARÍA ● NO SABE ● NO CONTESTÓ



Imaginemos que usted tuviera que asistir a alguna feria que está por establecerse muy cerca de su comunidad. A continuación le mencionaré algunas actividades o atracciones que habrá en esta feria, le pido me diga para cada una de ellas si las realizaría o no.

VER LOS SHOWS QUE SE PRESENTEN EN EL ESCENARIO DE LA FERIA

		SÍ LA REALIZARÍA	NO LA REALIZARÍA	NO SABE	NO CONTESTÓ
Sexo	MASCULINO	79.2%	17.5%	1.9%	1.4%
	FEMENINO	74.7%	22.4%	1.6%	1.3%

PARTICIPAR EN JUEGOS DE DESTREZA COMO CANICAS Y LANZAMIENTO DE DARDOS

		SÍ LA REALIZARÍA	NO LA REALIZARÍA	NO SABE	NO CONTESTÓ
Sexo	MASCULINO	80.2%	19.8%	0.0%	0.0%
	FEMENINO	72.8%	26.7%	0.0%	0.5%

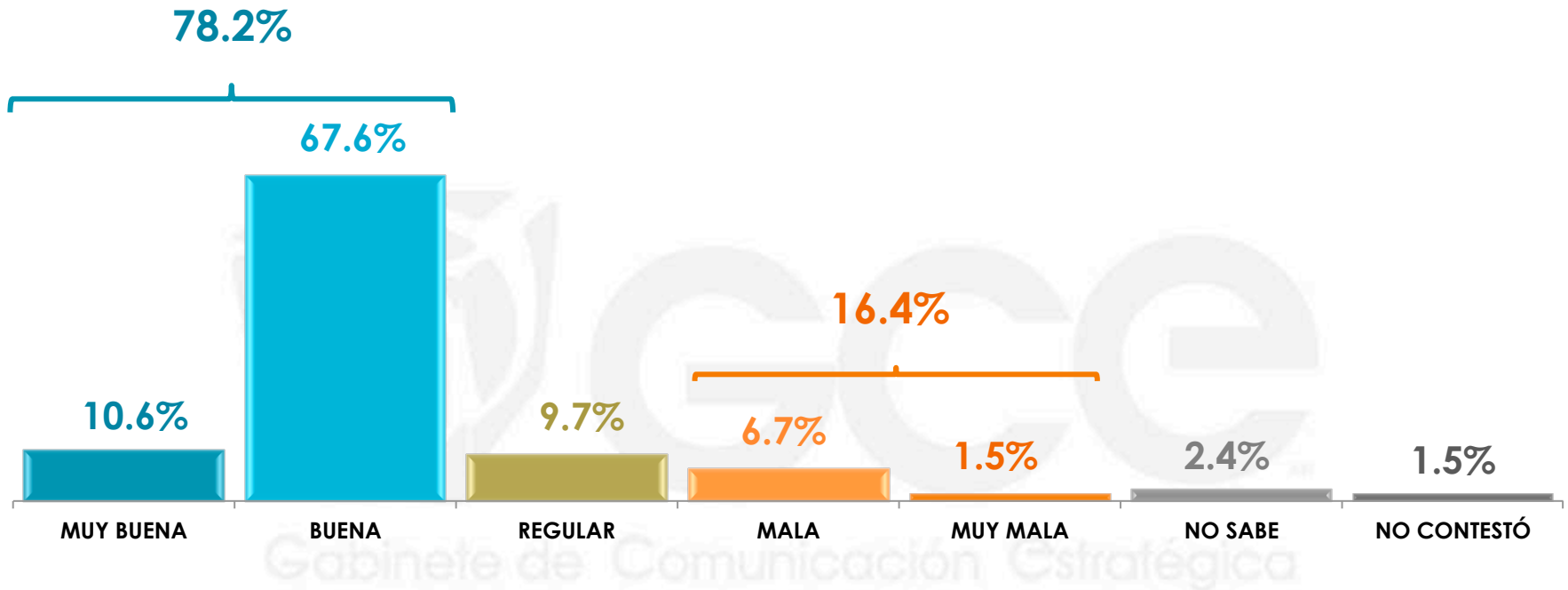
CONSUMIR COMIDA EN LOS PUESTOS DE FERIA

		SÍ LA REALIZARÍA	NO LA REALIZARÍA	NO SABE	NO CONTESTÓ
Sexo	MASCULINO	72.4%	26.3%	0.0%	1.3%
	FEMENINO	67.3%	31.1%	0.5%	1.1%

SUBIRSE A LOS JUEGOS MECANICOS

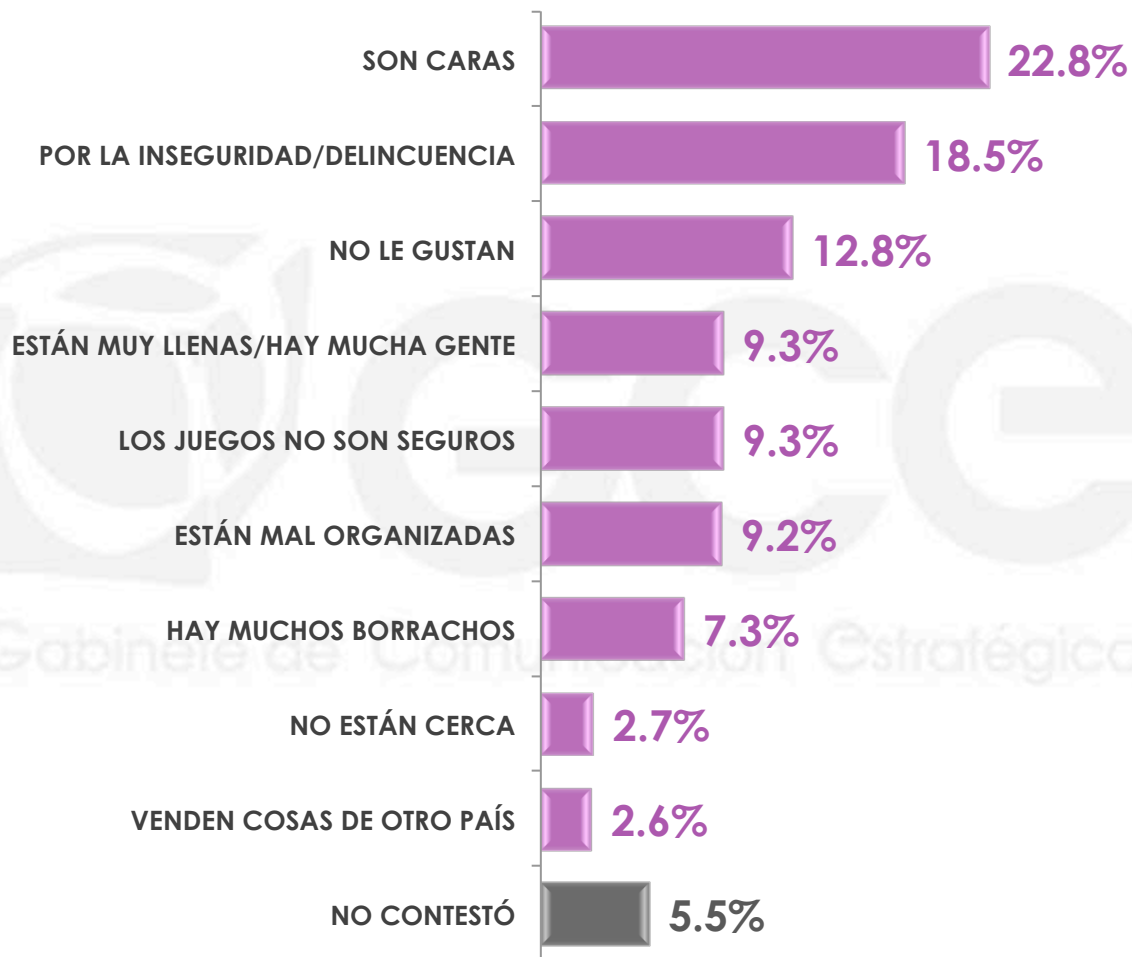
		SÍ LA REALIZARÍA	NO LA REALIZARÍA	NO SABE	NO CONTESTÓ
Sexo	MASCULINO	60.2%	38.3%	0.0%	1.5%
	FEMENINO	50.2%	49.5%	0.0%	0.3%

En general, ¿qué opinión tiene de las ferias en México?



Sexo	MUY BUENA	BUENA	REGULAR	MALA	MUY MALA	NO SABE	NO CONTESTÓ
MASCULINO	13.1%	65.7%	10.8%	6.4%	1.7%	1.0%	1.3%
FEMENINO	8.3%	69.5%	8.7%	7.0%	1.3%	3.6%	1.6%

¿Por qué tiene una mala o muy mala opinión de las ferias en el país?*



***Respuestas espontáneas.**

*Esta pregunta sólo se le realizó a quienes tienen una mala o muy mala opinión de las ferias en el país.

n= 46

18

¿Por qué tiene una mala o muy mala opinión de las ferias en el país?*

*Respuestas espontáneas.

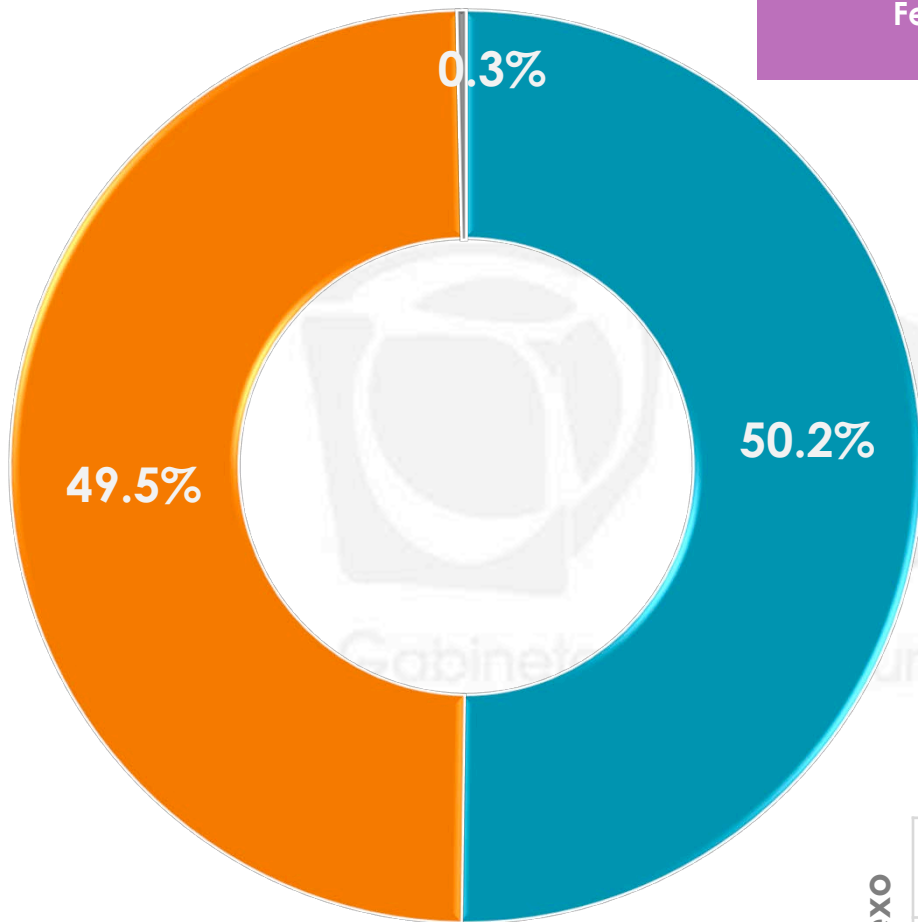
		SON CARAS	POR LA INSEGURIDAD/ DELINCUENCIA	NO LE GUSTAN	ESTÁN MUY LLENAS/ HAY MUCHA GENTE	LOS JUEGOS NO SON SEGUROS
Sexo	MASCULINO	21.9%	21.7%	7.4%	19.4%	10.7%
	FEMENINO	23.6%	15.7%	17.7%	0.0%	8.1%
		ESTÁN MAL ORGANIZADAS	HAY MUCHOS BORRACHOS	NO ESTÁN CERCA	VENDEN COSAS DE OTRO PAÍS	NO CONTESTÓ
Sexo	MASCULINO	12.8%	0.0%	0.0%	0.0%	6.1%
	FEMENINO	5.9%	14.0%	5.2%	5.0%	4.8%

*Esta pregunta sólo se le realizó a quienes tienen una mala o muy mala opinión de las ferias en el país.

3

PARQUES DE DIVERSIONES

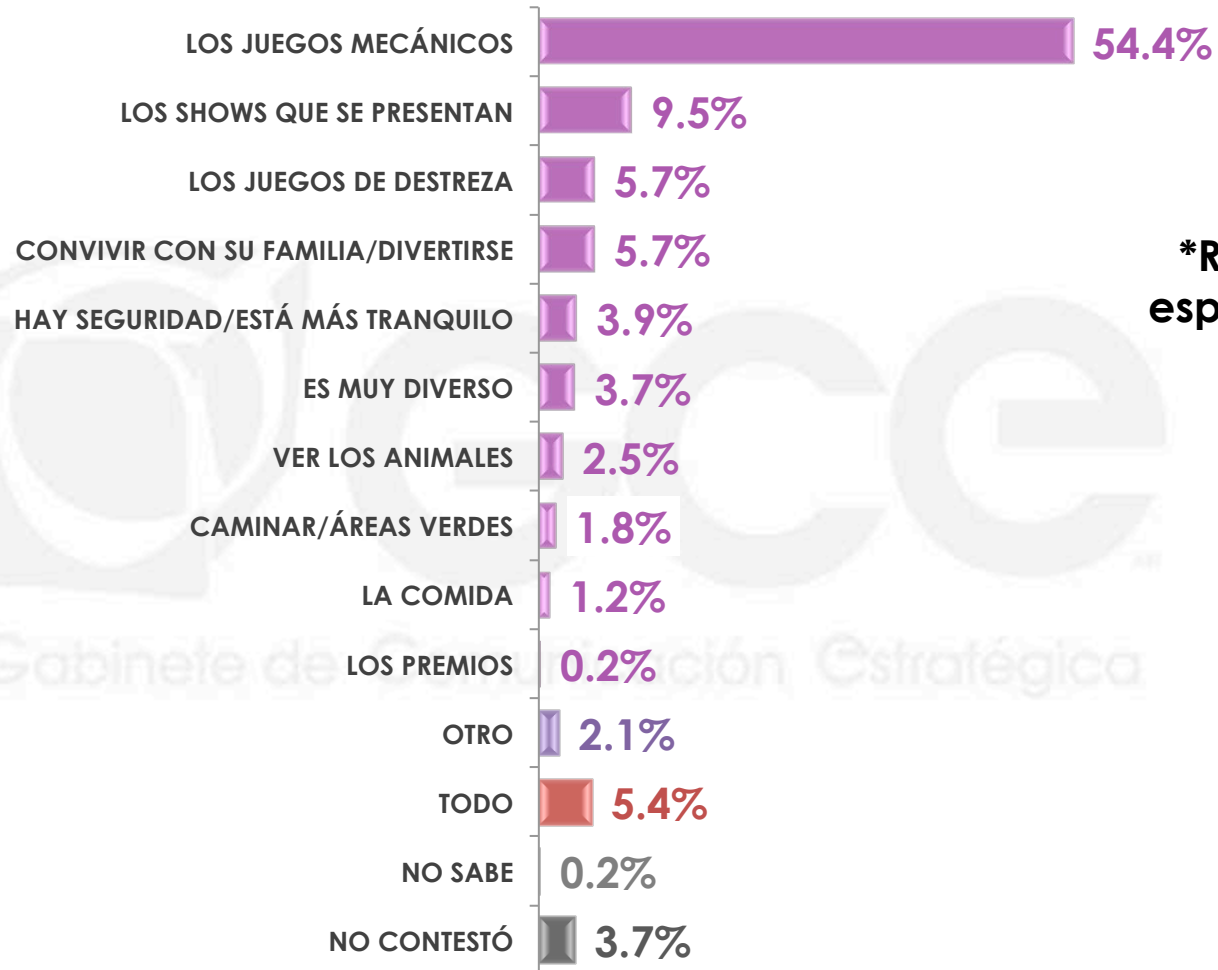
Por otro lado existen lugares establecidos permanentemente conocidos como parques de diversiones en donde existen numerosas atracciones, como juegos mecánicos muy elaborados, juegos de destreza y presentaciones en vivo importantes. Algunos de estos parques de diversiones son La Feria de Chapultepec y Six Flags. ¿Usted ha asistido algún parque de diversiones?



- SÍ
- NO
- NO CONTESTÓ

	SÍ	NO	NO CONTESTÓ
MASCULINO	54.9%	44.3%	0.8%
FEMENINO	45.8%	54.2%	0.0%

¿Qué es lo que más le gusta de los parques de diversiones?*



***Respuestas espontáneas.**

*Esta pregunta sólo se realizó a las personas que sí han asistido a los parques de diversiones.

n= 297

¿Qué es lo que más le gusta de los parques de diversiones?*

*Respuestas espontáneas.

	LOS JUEGOS MECÁNICOS	LOS SHOWS QUE SE PRESENTAN	LOS JUEGOS DE DESTREZA	CONVIVIR CON SU FAMILIA/ DIVERTIRSE	HAY SEGURIDAD/ ESTÁ MÁS TRANQUILO	ES MUY DIVERSO	VER LOS ANIMALES
MASCULINO	58.6%	5.8%	3.9%	6.1%	5.0%	4.2%	3.3%
FEMENINO	49.8%	13.6%	7.7%	5.3%	2.7%	3.2%	1.5%

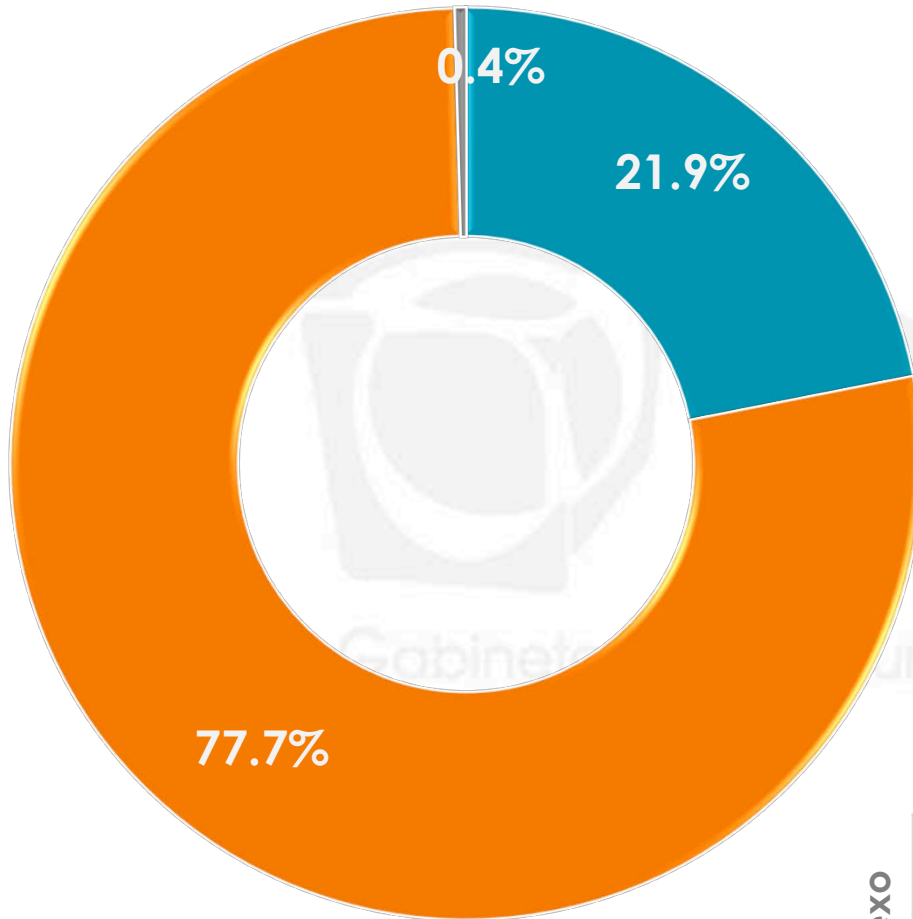
	CAMINAR/ ÁREAS VERDES	LA COMIDA	LOS PREMIOS	OTRO	TODO	NO SABE	NO CONTESTÓ
MASCULINO	1.6%	1.2%	0.0%	0.5%	5.3%	0.0%	4.5%
FEMENINO	2.1%	1.2%	0.4%	3.9%	5.5%	0.5%	2.6%

*Esta pregunta sólo se realizó a las personas que sí han asistido a los parques de diversiones.

n= 297

23

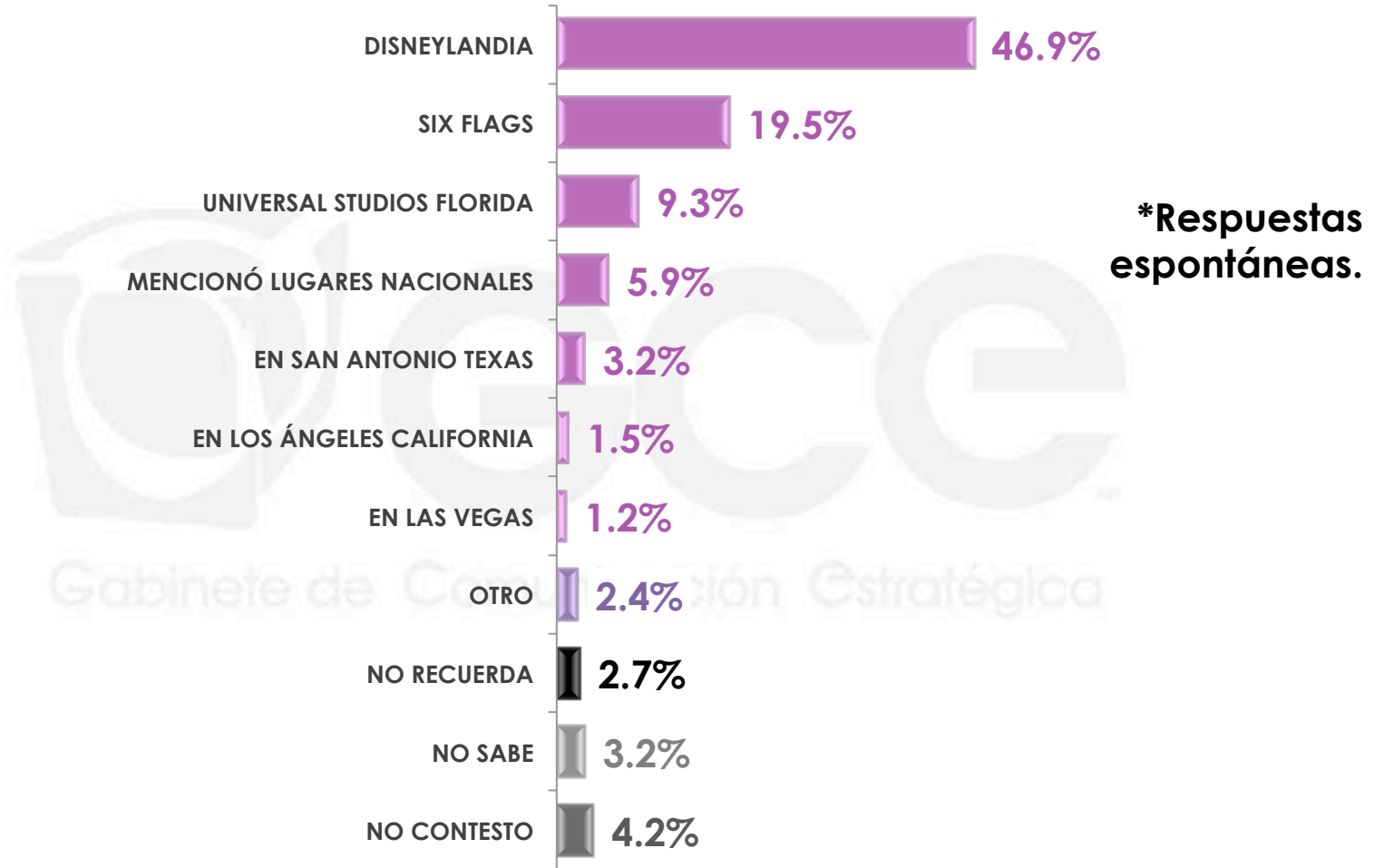
Ahora hablemos sobre los parques de diversiones fuera de México, ¿usted conoce algún parque de diversiones fuera del país?



- SÍ
- NO
- NO CONTESTÓ

	SÍ	NO	NO CONTESTÓ
Sexo			
MASCULINO	23.9%	75.6%	0.5%
FEMENINO	20.1%	79.6%	0.3%

¿Cuál parque de diversiones conoce fuera del país?*



*Esta pregunta sólo se realizó a las personas que conocen algún parque de diversiones fuera del país.

¿Cuál parque de diversiones conoce fuera del país?*

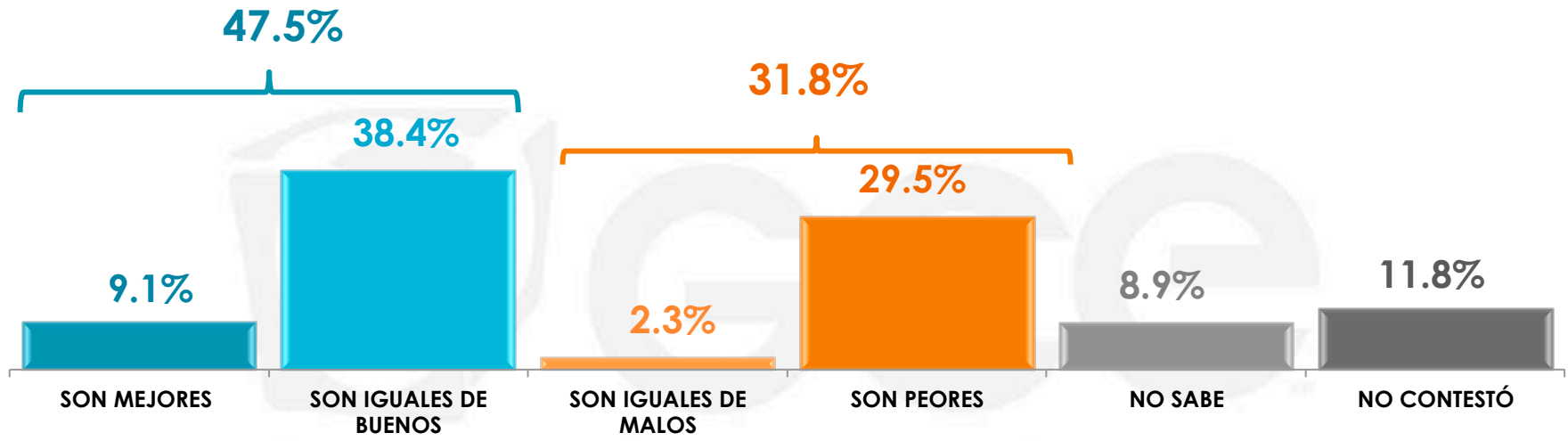
*Respuestas espontáneas.

		DISNEYLANDIA	SIX FLAGS	UNIVERSAL STUDIOS FLORIDA	MENCIONÓ LUGARES NACIONALES	EN SAN ANTONIO TEXAS
Sexo	MASCULINO	46.5%	21.2%	16.5%	2.4%	3.0%
	FEMENINO	47.4%	17.7%	1.4%	9.7%	3.4%

		EN LOS ÁNGELES CALIFORNIA	EN LAS VEGAS	OTRO	NO RECUERDA	NO SABE	NO CONTESTÓ
Sexo	MASCULINO	0.9%	0.0%	2.6%	3.0%	2.5%	1.4%
	FEMENINO	2.2%	2.6%	2.1%	2.4%	3.9%	7.2%

*Esta pregunta sólo se realizó a las personas que conocen algún parque de diversiones fuera del país.

¿Usted qué piensa? ¿Los parques de diversiones de nuestro país son mejores, iguales o peores que los de otros países como Estados Unidos?*

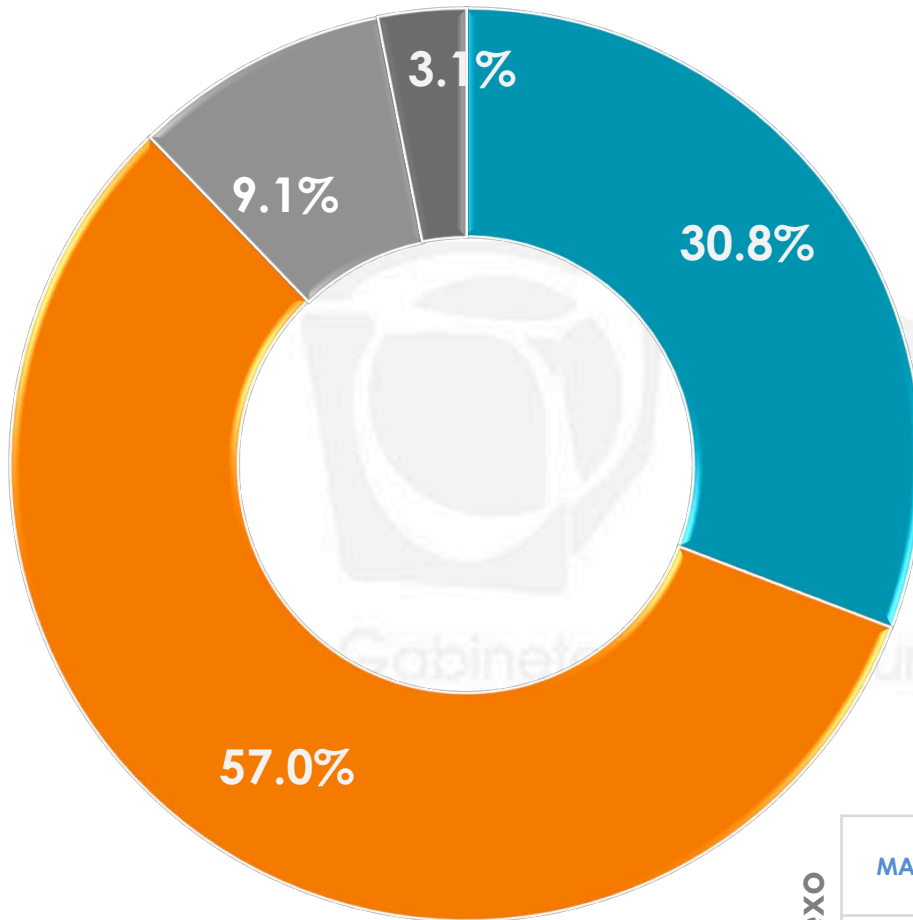


Gabinete de Comunicación Estratégica

Sexo	SON MEJORES	SON IGUALES DE BUENOS	SON IGUALES DE MALOS	SON PEORES	NO SABE	NO CONTESTÓ
MASCULINO	3.6%	47.1%	2.9%	29.8%	4.7%	11.9%
FEMENINO	15.3%	28.8%	1.7%	29.2%	13.5%	11.5%

*Esta pregunta sólo se realizó a las personas que conocen algún parque de diversiones fuera del país.

¿Considera que en nuestro país hay suficientes parques de diversiones o son insuficientes?



- HAY SUFICIENTES
- SON INSUFICIENTES
- NO SABE
- NO CONTESTÓ

	HAY SUFICIENTES	SON INSUFICIENTES	NO SABE	NO CONTESTÓ
Sexo MASCULINO	31.4%	57.8%	5.9%	4.9%
FEMENINO	30.2%	56.3%	12.1%	1.4%

Universo

- Ciudadanos mayores de 18 años que residen en la República Mexicana y cuentan con línea telefónica en su hogar.

Técnica de levantamiento

- Encuesta telefónica realizada el 18 de octubre de 2016.

Tamaño de la muestra y su precisión estadística

- Se diseñó una muestra de 600 encuestas, distribuidas en los 32 entidades del país para mantener tanto proporcionalidad como dispersión óptimas. Con un nivel de confianza de 95%, el error teórico es de $\pm 4.0\%$ a nivel nacional.
- Los resultados reportados están basados en los estimadores de Horvitz-Thompson, calibrados y redondeados a un decimal.

Marco muestral y selección de la muestra

- Se utilizó como marco de muestreo la lista nominal actualizada del INE.
- Muestreo estratificado de alocación proporcional al tamaño.