



# MITOS Y LEYENDAS

25 de agosto de 2016

# ÍNDICE

IMPORTANCIA DE LOS MITOS Y LEYENDAS .....	<b>3</b>
SERES Y FENÓMENOS SOBRENATURALES .....	<b>6</b>
MITOS .....	<b>14</b>
LEYENDAS .....	<b>18</b>
TRADICIÓN FAMILIAR .....	<b>25</b>

# 1

## IMPORTANCIA DE LOS MITOS Y LEYENDAS

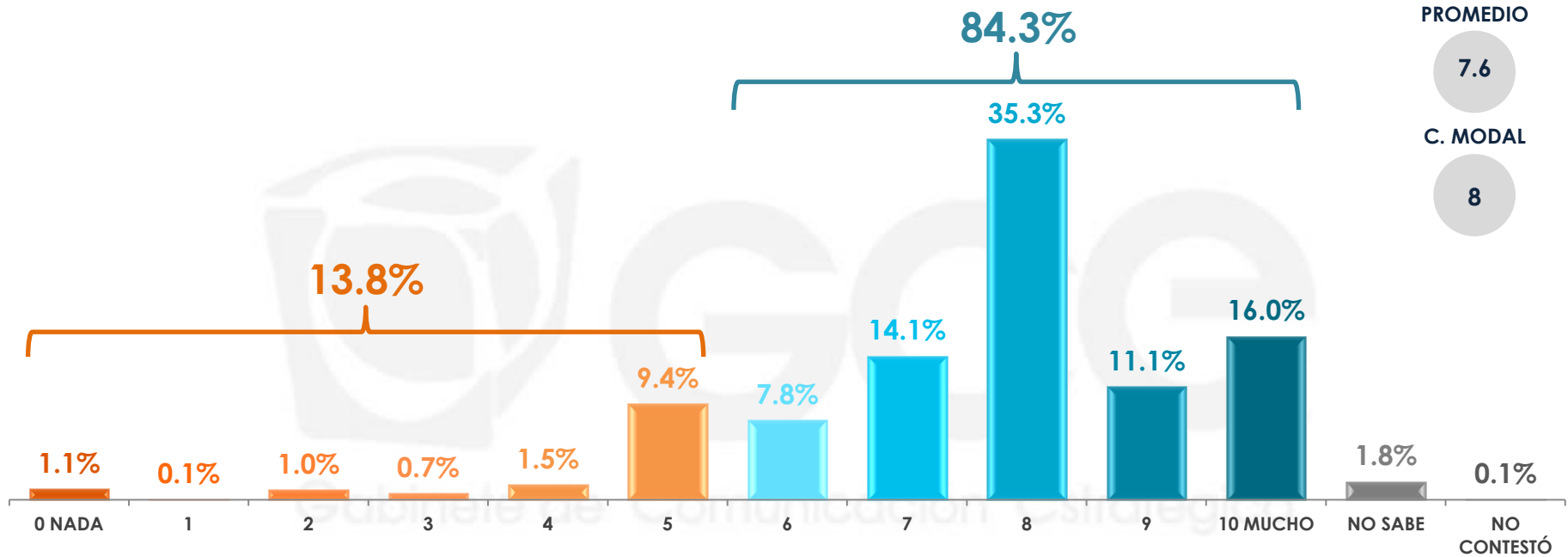
---

En su opinión, ¿qué tan importantes son los mitos y leyendas para la Historia de México: muy importantes, algo, poco o nada importantes?



Sexo	MUY IMPORTANTES	ALGO IMPORTANTES	POCO IMPORTANTES	NADA IMPORTANTES	NO SABE	NO CONTESTÓ
MASCULINO	57.2%	25.0%	9.7%	6.8%	0.4%	0.9%
FEMENINO	57.8%	26.7%	11.5%	2.4%	0.7%	0.9%

En una escala del 0 al 10, donde 0 es nada y 10 mucho, dígame, ¿qué tanto cree usted que influyen los mitos y leyendas en la identidad del mexicano?



PROMEDIO

7.6

C. MODAL

8

	0 NADA	1	2	3	4	5	6	7	8	9	10 MUCHO	NO SABE	NO CONTESTÓ	PROMEDIO	MODA
<b>MASCULINO</b>	1.6%	0.0%	1.9%	1.0%	2.3%	10.3%	8.5%	16.3%	30.8%	9.4%	17.6%	0.3%	0.0%	7.4	8
<b>FEMENINO</b>	0.6%	0.2%	0.3%	0.4%	0.8%	8.6%	7.2%	12.0%	39.4%	12.6%	14.4%	3.3%	0.2%	7.8	8

n= 600

# 2


## SERES Y FENÓMENOS SOBRENATURALES

---


De las siguientes afirmaciones que le voy a mencionar , dígame por favor si usted está muy de acuerdo, algo, poco o nada de acuerdo:

● MUY/ALGO DE ACUERDO    ● POCO/NADA DE ACUERDO    ● NO SABE    ● NO CONTESTÓ

TODO TIENE UNA EXPLICACIÓN LÓGICA



HAY COSAS QUE NO PUEDE EXPLICAR NI LA CIENCIA



De las siguientes afirmaciones que le voy a mencionar , dígame por favor si usted está muy de acuerdo, algo, poco o nada de acuerdo:

**TODO TIENE UNA EXPLICACIÓN LÓGICA**

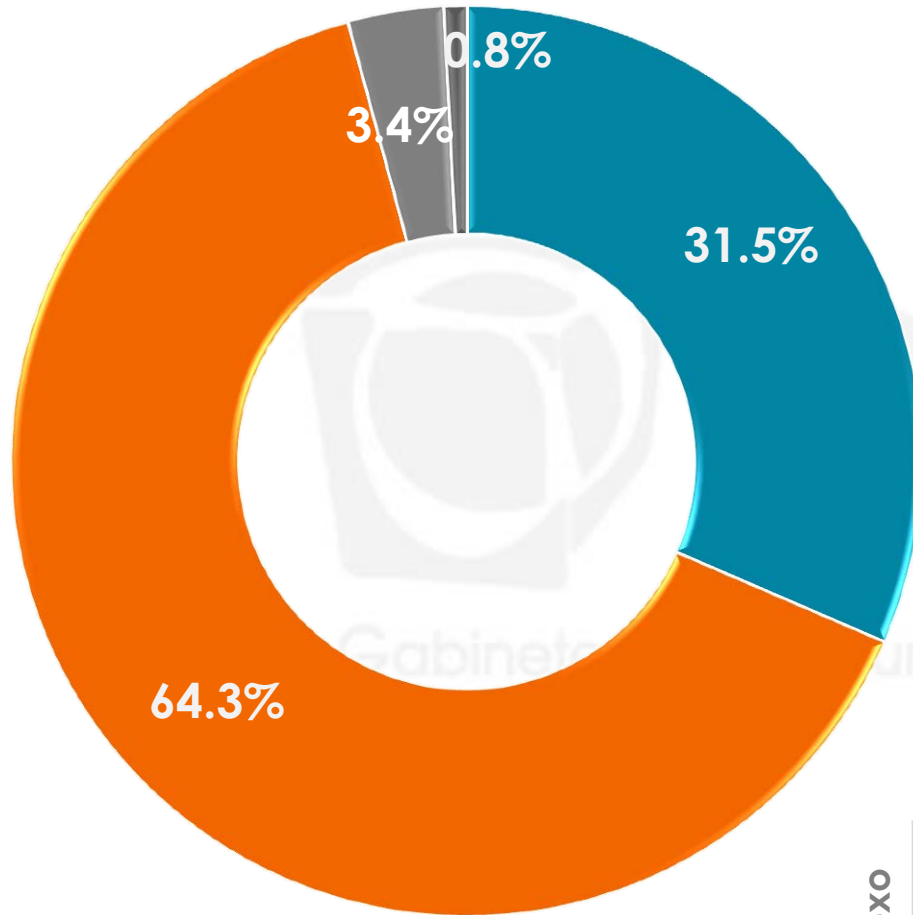
		MUY/ALGO DE ACUERDO	POCO/NADA NADA DE ACUERDO	NO SABE	NO CONTESTÓ
Sexo	MASCULINO	81.3%	18.5%	0.2%	0.0%
	FEMENINO	75.9%	22.1%	1.5%	0.5%

**HAY COSAS QUE NO PUEDE EXPLICAR NI LA CIENCIA**

		MUY/ALGO DE ACUERDO	POCO/NADA NADA DE ACUERDO	NO SABE	NO CONTESTÓ
Sexo	MASCULINO	71.4%	28.6%	0.0%	0.0%
	FEMENINO	66.7%	32.7%	0.4%	0.2%



Ahora bien, en México se escuchan muchas historias que hablan sobre fenómenos fantásticos o sobre naturales, dígame, ¿usted cree que seres mágicos o fantásticos como las brujas, los duendes, etc., existen o sólo son parte del imaginario de la gente?

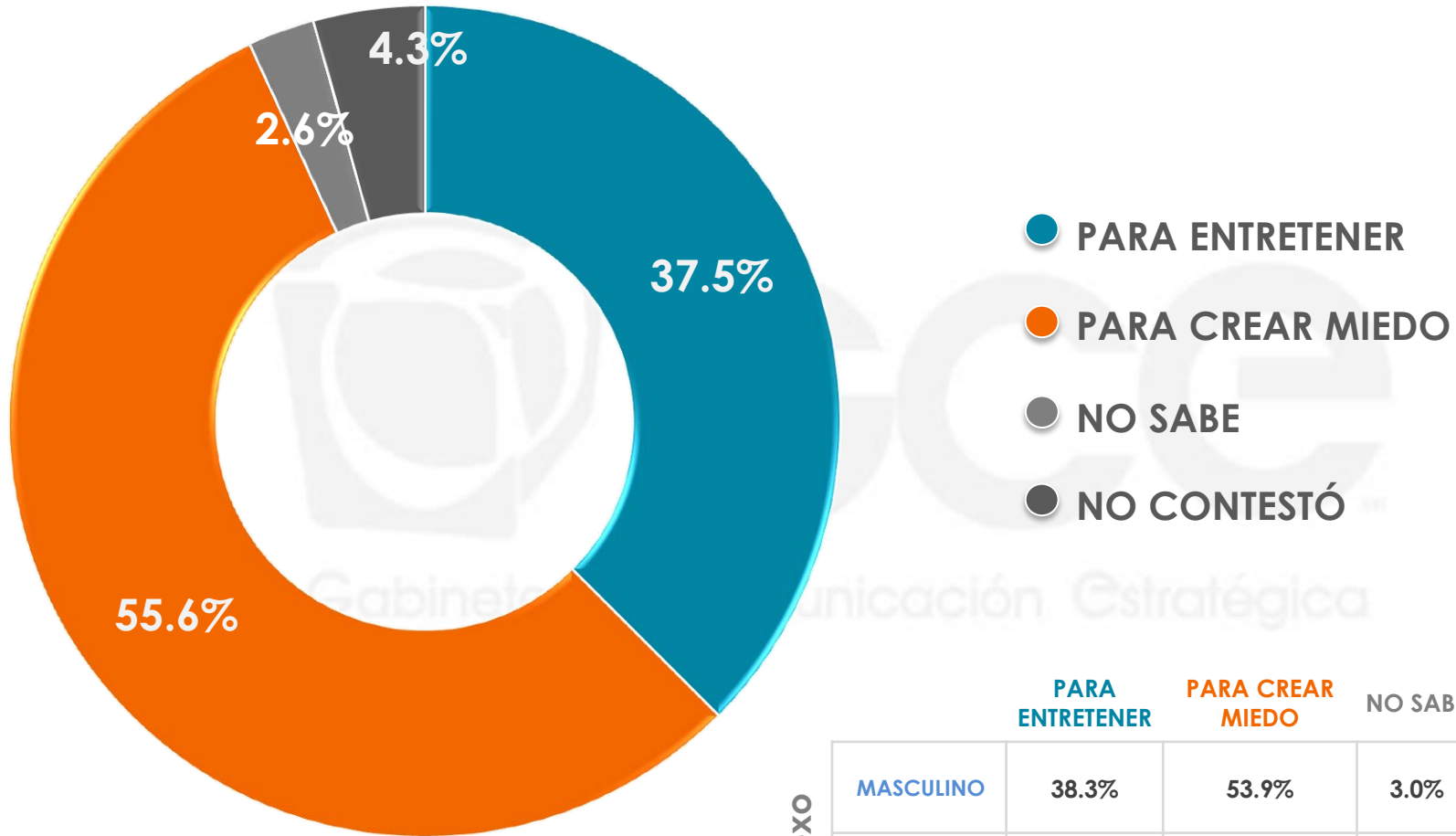


- SÍ EXISTEN
- SÓLO SON PARTE DE LA IMAGINACIÓN DE LA GENTE
- NO SABE
- NO CONTESTÓ

	SÍ EXISTEN	SÓLO SON PARTE DE LA IMAGINACIÓN DE LA GENTE	NO SABE	NO CONTESTÓ
<b>Sexo</b> MASCULINO	31.4%	64.5%	2.7%	1.4%
FEMENINO	31.5%	64.1%	4.0%	0.4%

n= 600

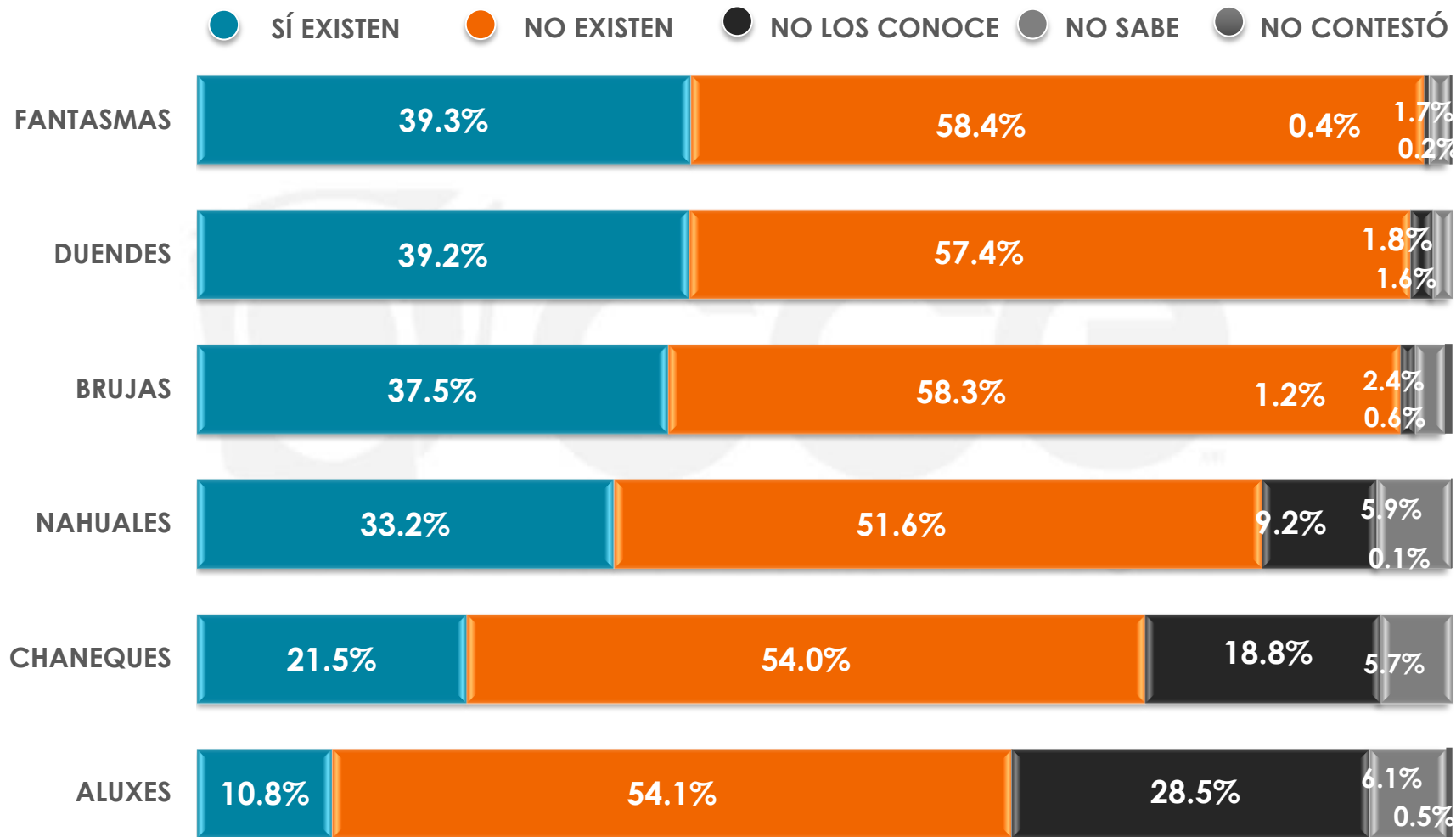
¿Usted cree que estos seres fueron inventados para entretener o para crear miedo a las personas?\*



	PARA ENTRETENER	PARA CREAR MIEDO	NO SABE	NO CONTESTÓ
<b>Sexo</b>				
<b>MASCULINO</b>	38.3%	53.9%	3.0%	4.8%
<b>FEMENINO</b>	36.8%	57.2%	2.3%	3.7%

\*Esta pregunta sólo se realizó a las personas que mencionaron que los seres son sólo parte de la imaginación de la gente.

A continuación le voy a mencionar algunos seres de los que acostumbra hablarse en diferentes partes del país, para cada uno dígame por favor si usted cree que existen o no. Si no los conoce o no ha escuchado hablar de ellos, dígame también. Empecemos:



A continuación le voy a mencionar algunos seres de los que acostumbra hablarse en diferentes partes del país, para cada uno dígame por favor si usted cree que existen o no. Si no los conoce o no ha escuchado hablar de ellos, dígame también. Empecemos:

### FANTASMAS

		SÍ EXISTEN	NO EXISTEN	NO LOS CONOCE	NO SABE	NO CONTESTÓ
Sexo	MASCULINO	36.9%	61.6%	0.0%	1.5%	0.0%
	FEMENINO	41.5%	55.4%	0.8%	1.8%	0.5%

### DUENDES

		SÍ EXISTEN	NO EXISTEN	NO LOS CONOCE	NO SABE	NO CONTESTÓ
Sexo	MASCULINO	36.0%	61.6%	1.5%	0.7%	0.2%
	FEMENINO	42.1%	53.5%	2.0%	2.4%	0.0%

### BRUJAS

		SÍ EXISTEN	NO EXISTEN	NO LOS CONOCE	NO SABE	NO CONTESTÓ
Sexo	MASCULINO	36.2%	62.0%	0.6%	1.1%	0.1%
	FEMENINO	38.7%	54.8%	1.7%	3.6%	1.2%

A continuación le voy a mencionar algunos seres de los que acostumbra hablarse en diferentes partes del país, para cada uno dígame por favor si usted cree que existen o no. Si no los conoce o no ha escuchado hablar de ellos, dígame también. Empecemos:

### NAHUALES

		SÍ EXISTEN	NO EXISTEN	NO LOS CONOCE	NO SABE	NO CONTESTÓ
Sexo	MASCULINO	34.4%	52.3%	8.4%	4.9%	0.0%
	FEMENINO	32.0%	51.0%	10.0%	6.8%	0.2%

### CHANEQUES

		SÍ EXISTEN	NO EXISTEN	NO LOS CONOCE	NO SABE	NO CONTESTÓ
Sexo	MASCULINO	22.3%	55.8%	18.0%	3.9%	0.0%
	FEMENINO	20.8%	52.2%	19.4%	7.6%	0.0%

### ALUXES

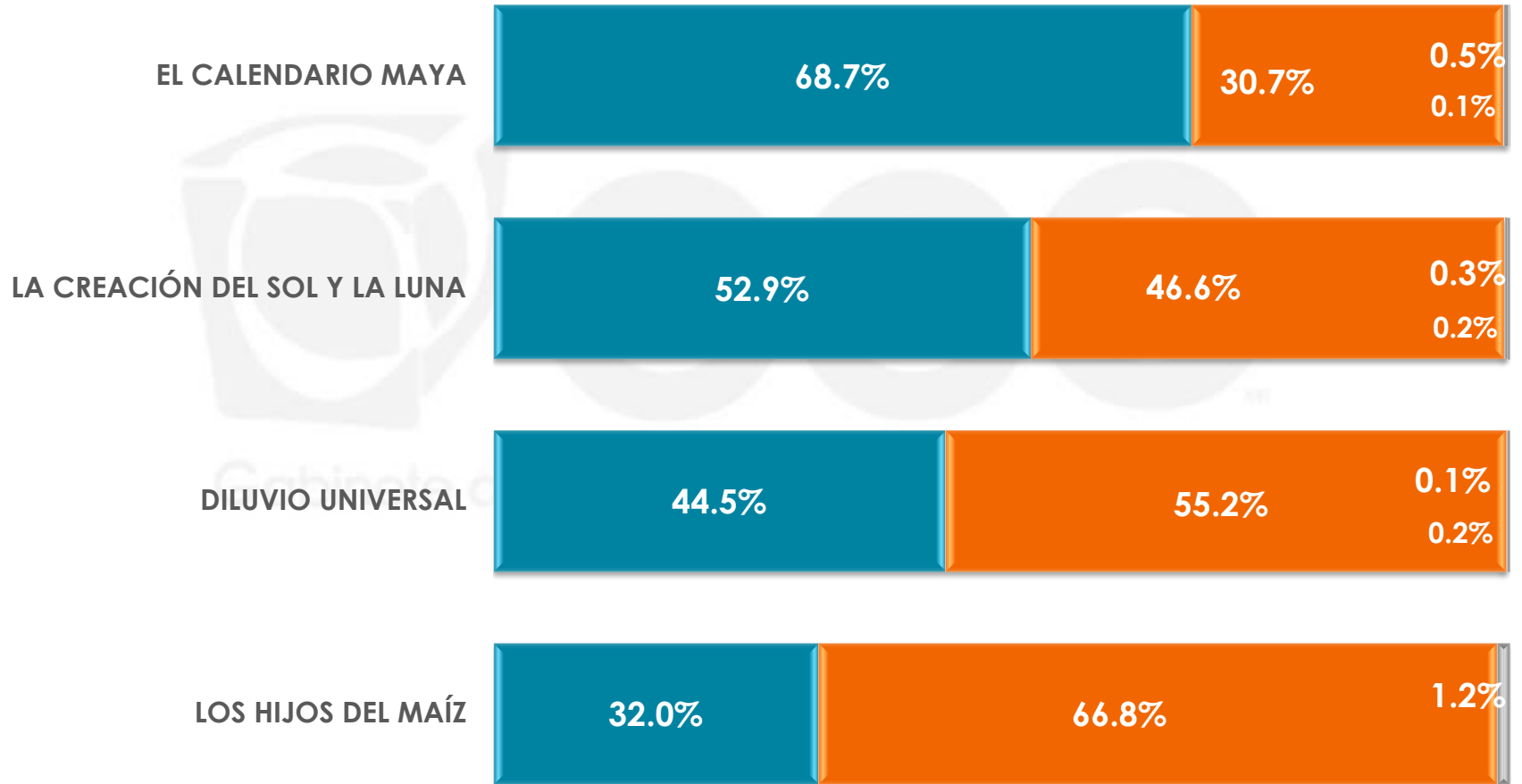
		SÍ EXISTEN	NO EXISTEN	NO LOS CONOCE	NO SABE	NO CONTESTÓ
Sexo	MASCULINO	12.3%	58.9%	24.2%	4.1%	0.5%
	FEMENINO	9.4%	49.7%	32.6%	7.8%	0.5%

**3**

**MITOS**

Considerando que un mito es una “narración maravillosa situada fuera del tiempo histórico y protagonizada por personajes de carácter divino o heroico”, de la siguiente lista de mitos de México dígame por favor, ¿conoce el mito de..?

● SÍ      ● NO      ● NO SABE      ● NO CONTESTÓ



Considerando que un mito es una “narración maravillosa situada fuera del tiempo histórico y protagonizada por personajes de carácter divino o heroico”, de la siguiente lista de mitos de México dígame por favor, ¿conoce el mito de..?

### EL CALENDARIO MAYA

		SÍ	NO	NO SABE	NO CONTESTÓ
Sexo	MASCULINO	68.9%	31.1%	0.0%	0.0%
	FEMENINO	68.5%	30.4%	0.9%	0.2%

### LA CREACIÓN DEL SOL Y LA LUNA

		SÍ	NO	NO SABE	NO CONTESTÓ
Sexo	MASCULINO	52.6%	46.8%	0.6%	0.0%
	FEMENINO	53.2%	46.4%	0.0%	0.4%



Considerando que un mito es una “narración maravillosa situada fuera del tiempo histórico y protagonizada por personajes de carácter divino o heroico”, de la siguiente lista de mitos de México dígame por favor, ¿conoce el mito de..?

### DILUVIO UNIVERSAL

		SÍ	NO	NO SABE	NO CONTESTÓ
Sexo	MASCULINO	47.1%	52.6%	0.3%	0.0%
	FEMENINO	42.0%	57.6%	0.0%	0.4%

### LOS HIJOS DEL MAÍZ

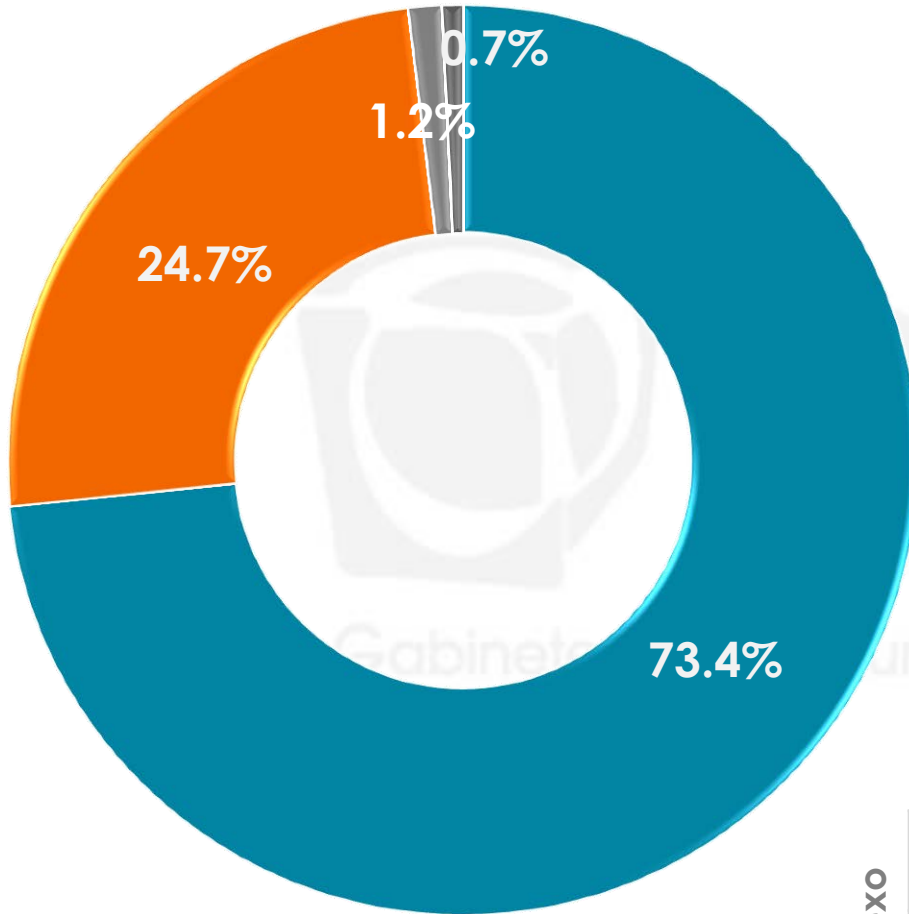
		SÍ	NO	NO SABE	NO CONTESTÓ
Sexo	MASCULINO	33.3%	65.1%	1.6%	0.0%
	FEMENINO	30.7%	68.3%	1.0%	0.0%

# 4

## LEYENDAS

---

Una leyenda es una “Narración de sucesos fantásticos que se transmite por tradición”, ¿usted conoce alguna leyenda mexicana?

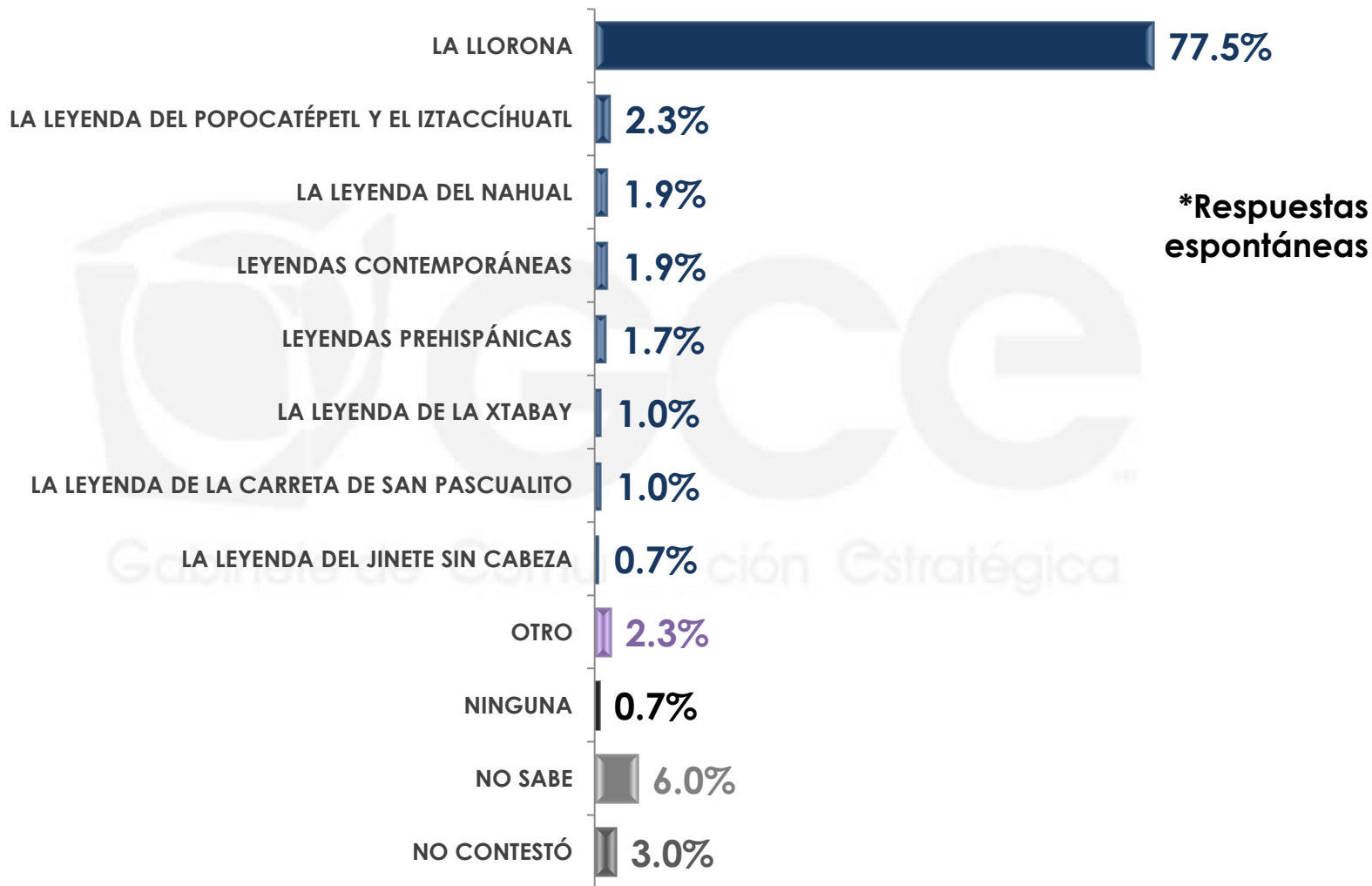


- SÍ
- NO
- NO SABE
- NO CONTESTÓ

	SÍ	NO	NO SABE	NO CONTESTÓ
<b>Sexo</b>				
<b>MASCULINO</b>	77.0%	21.4%	0.8%	0.8%
<b>FEMENINO</b>	70.1%	27.7%	1.6%	0.6%

n= 600

## ¿Qué leyenda conoce?\*



\*Esta pregunta sólo se realizó a las personas que mencionaron Sí conocer alguna leyenda mexicana.

**\*Respuestas espontáneas**

	LA LLORONA	LA LEYENDA DEL POPOCATÉPETL Y EL IZTACCÍHUATL	LA LEYENDA DEL NAHUAL	LEYENDAS CONTEMPORÁNEAS	LEYENDAS PREHISPÁNICAS	LA LEYENDA DE LA XTABAY
<b>Sexo</b> MASCULINO	79.6%	2.1%	1.9%	2.3%	1.5%	0.0%
FEMENINO	75.5%	2.5%	1.9%	1.6%	1.9%	2.0%

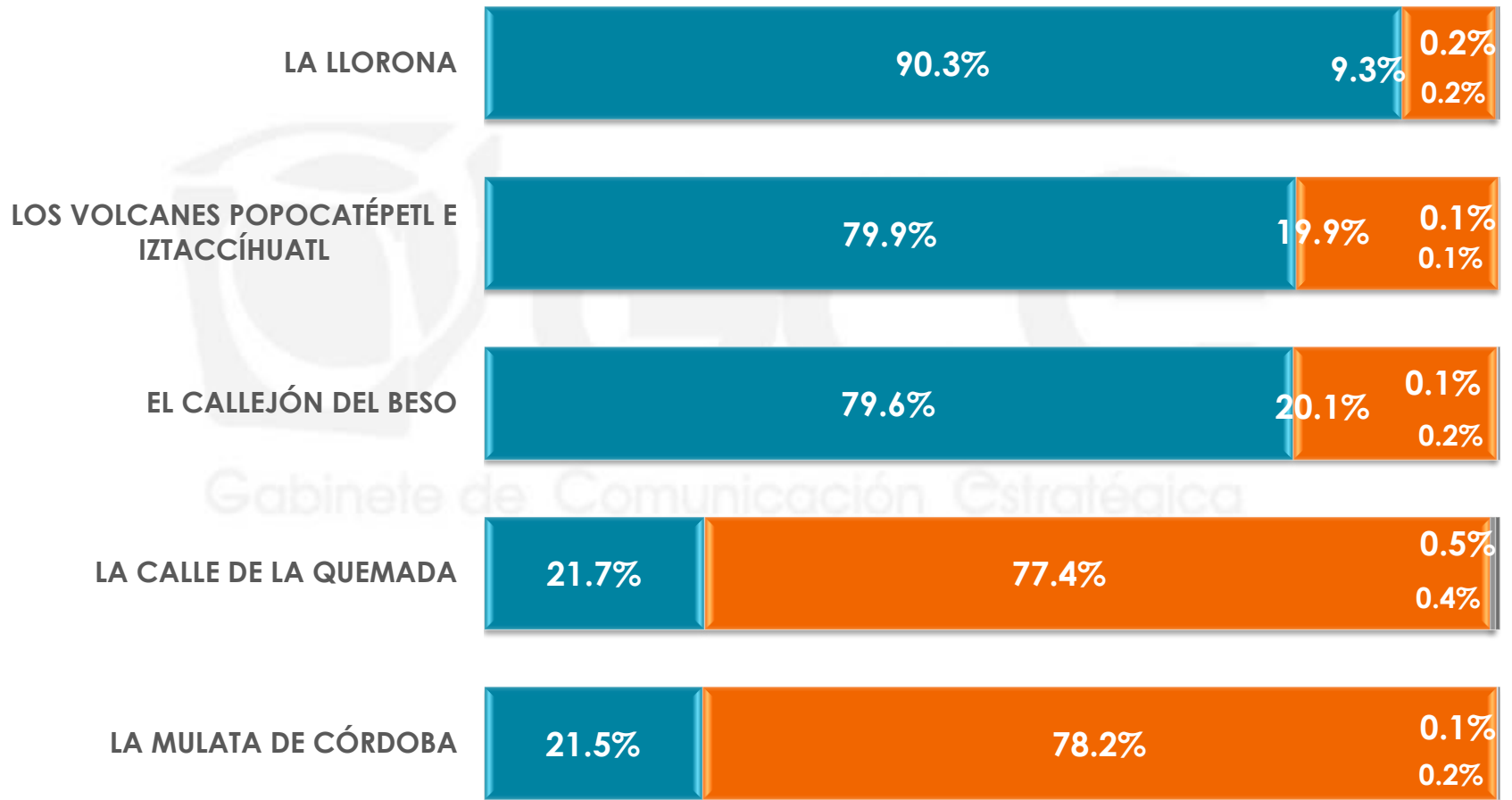
  

	LA LEYENDA DE LA CARRETA DE SAN PASCUALITO	LA LEYENDA DEL JINETE SIN CABEZA	OTRA	NINGUNA	NO SABE	NO CONTESTÓ
<b>Sexo</b> MASCULINO	1.2%	1.2%	2.9%	0.9%	3.0%	3.4%
FEMENINO	0.9%	0.2%	1.7%	0.5%	9.0%	2.3%

\*Esta pregunta sólo se realizó a las personas que mencionaron Sí conocer alguna leyenda mexicana.

En diferentes partes del país hay leyendas que son famosas. Del siguiente listado de leyendas, dígame por favor si las conoce o ha escuchado de ellas:

● SÍ LA CONOCE   
 ● NO LA CONOCE   
 ● NO SABE   
 ● NO CONTESTÓ



Gabinete de Comunicación Estratégica

En diferentes partes del país hay leyendas que son famosas. Del siguiente listado de leyendas, dígame por favor si las conoce o ha escuchado de ellas:

### LA LLORONA

		SÍ LA CONOCE	NO LA CONOCE	NO SABE	NO CONTESTÓ
Sexo	MASCULINO	91.9%	8.1%	0.0%	0.0%
	FEMENINO	88.9%	10.5%	0.4%	0.2%

### LOS VOLCANES POPOCATÉPETL E IZTACCÍHUATL

		SÍ LA CONOCE	NO LA CONOCE	NO SABE	NO CONTESTÓ
Sexo	MASCULINO	81.0%	18.8%	0.2%	0.0%
	FEMENINO	78.9%	20.9%	0.0%	0.2%

### EL CALLEJÓN DEL BESO

		SÍ LA CONOCE	NO LA CONOCE	NO SABE	NO CONTESTÓ
Sexo	MASCULINO	81.2%	18.8%	0.0%	0.0%
	FEMENINO	78.1%	21.2%	0.3%	0.4%

En diferentes partes del país hay leyendas que son famosas. Del siguiente listado de leyendas, dígame por favor si las conoce o ha escuchado de ellas:

### LA CALLE DE LA QUEMADA

		SÍ LA CONOCE	NO LA CONOCE	NO SABE	NO CONTESTÓ
Sexo	MASCULINO	25.5%	73.8%	0.3%	0.4%
	FEMENINO	18.2%	80.8%	0.7%	0.3%

### LA MULATA DE CÓRDOBA

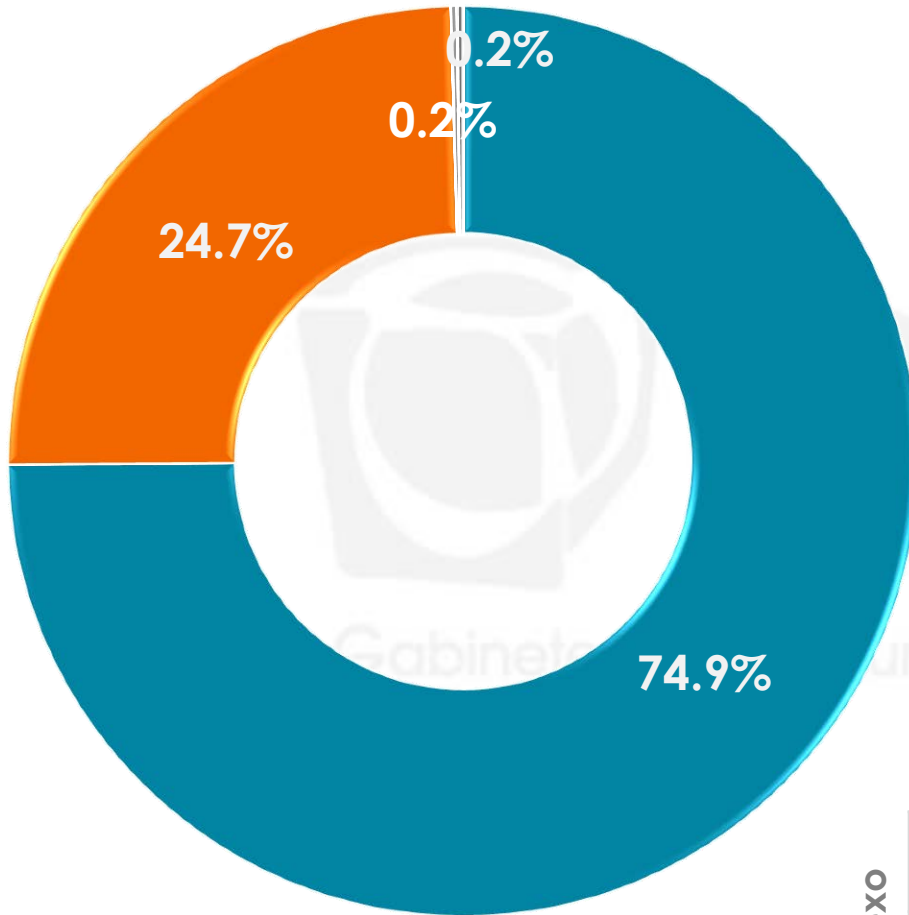
		SÍ LA CONOCE	NO LA CONOCE	NO SABE	NO CONTESTÓ
Sexo	MASCULINO	21.5%	78.1%	0.0%	0.4%
	FEMENINO	21.5%	78.2%	0.3%	0.0%



5

TRADICIÓN FAMILIAR

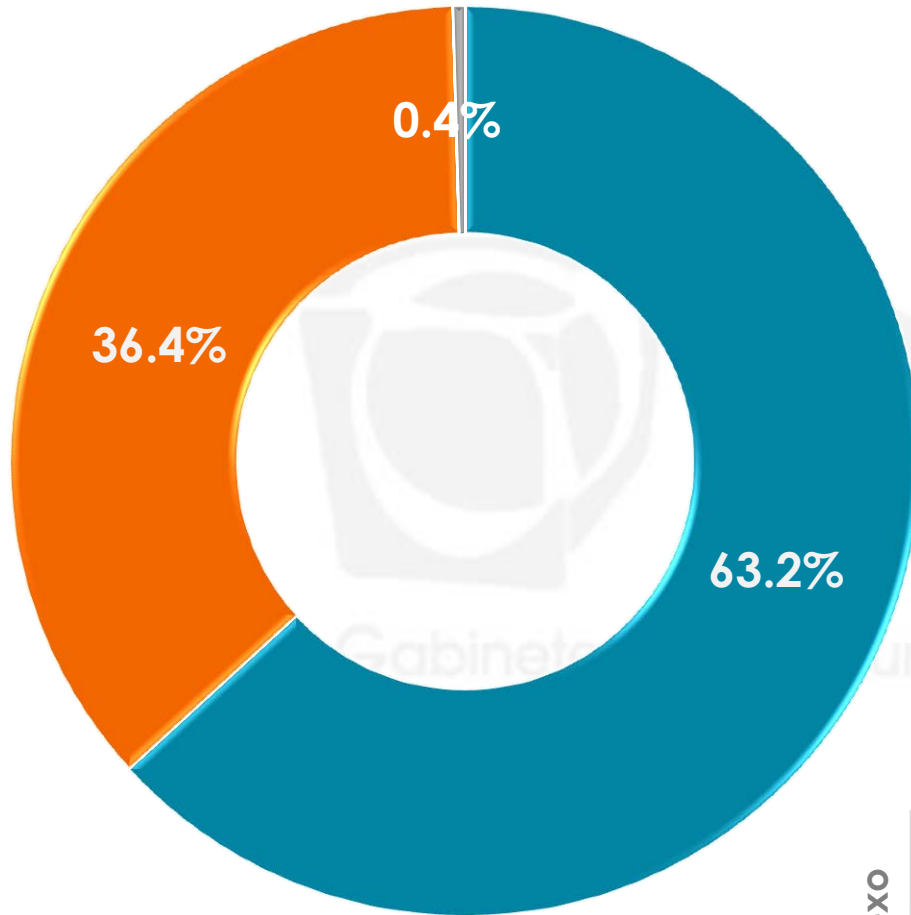
En México las historias sobre sucesos sobrenaturales o fantásticos eran transmitidos de personas mayores a los más jóvenes a través de cuentos, dígame, ¿usted en algún momento de su vida le tocó escuchar de algún familiar historias de este tipo?



- SÍ
- NO
- NO SABE
- NO CONTESTÓ

	SÍ	NO	NO SABE	NO CONTESTÓ
Sexo				
MASCULINO	77.2%	22.8%	0.0%	0.0%
FEMENINO	72.6%	26.5%	0.5%	0.4%

Y dígame ¿está tradición sigue vigente en su familia?\*

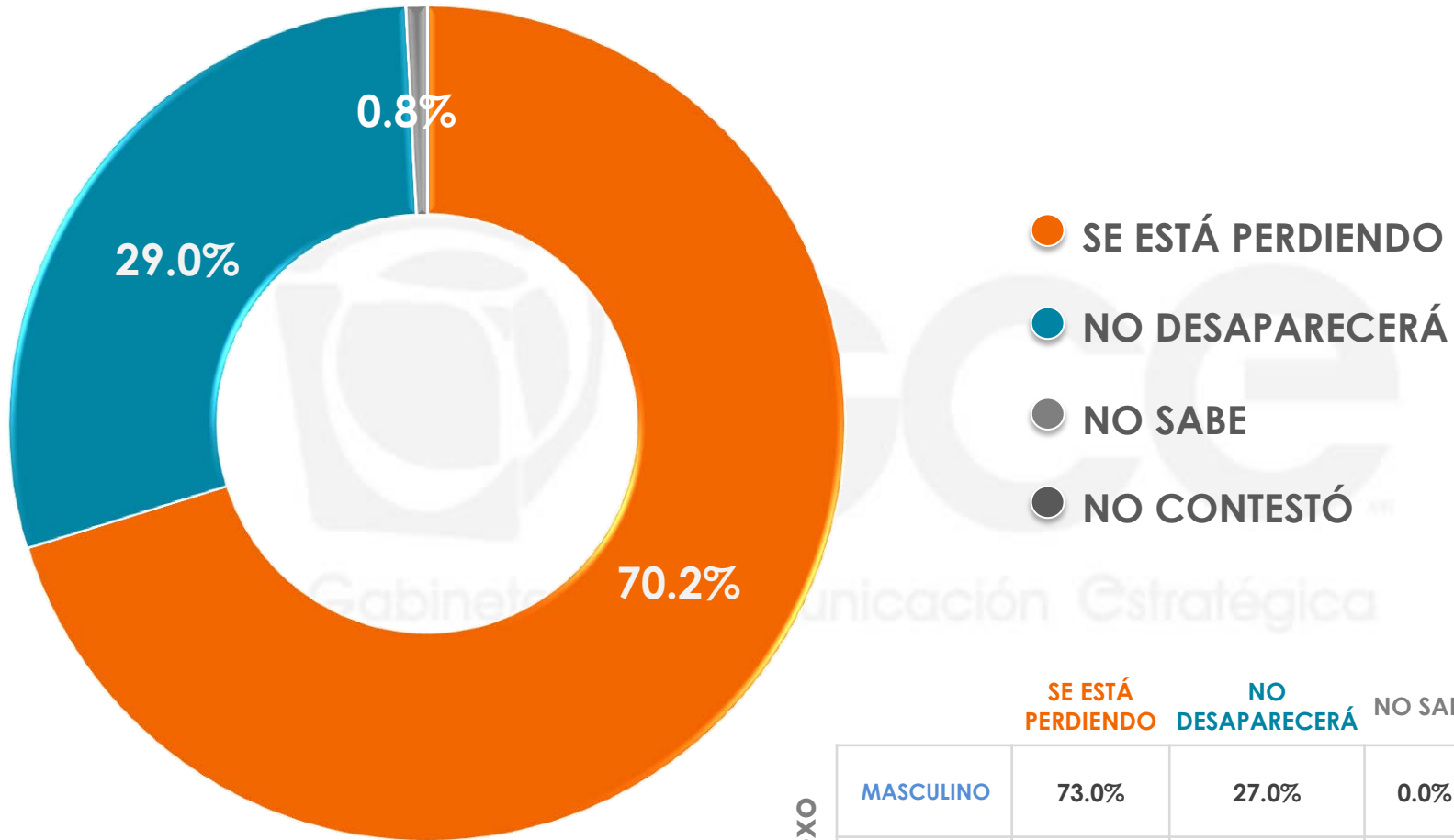


- SÍ
- NO
- NO SABE
- NO CONTESTÓ

	SÍ	NO	NO SABE	NO CONTESTÓ
<b>Sexo</b>				
<b>MASCULINO</b>	53.5%	45.8%	0.7%	0.0%
<b>FEMENINO</b>	72.8%	27.2%	0.0%	0.0%

\*Esta pregunta sólo se realizó a las personas que mencionaron Sí haber escuchado historias de algún familiar.

¿Usted cree que la costumbre de contarse historias como mitos y leyendas, de una generación a otra, se está perdiendo o por el contrario considera que es una tradición que no desaparecerá?



n= 600

### Universo

- Ciudadanos mayores de 18 años que residen en la República Mexicana y cuentan con línea telefónica en su hogar.

### Técnica de levantamiento

- Encuesta telefónica realizada el 25 de agosto de 2016.

### Tamaño de la muestra y su precisión estadística

- Se diseñó una muestra de 600 encuestas, distribuidas en las 32 entidades del país para mantener tanto proporcionalidad como dispersión óptimas. Con un nivel de confianza de 95%, el error teórico es de  $\pm 4.0\%$  a nivel nacional.
- Los resultados reportados están basados en los estimadores de Horvitz-Thompson, calibrados y redondeados a un decimal.

### Marco muestral y selección de la muestra

- Se utilizó como marco de muestreo la lista nominal actualizada del INE.
- Muestreo estratificado de alocaión proporcional al tamaño.