



Gabinete de Comunicación Estratégica



13 de abril 2016

Elección de Gobernador Aguascalientes



1

INTENCIÓN DE
VOTO POR PARTIDO

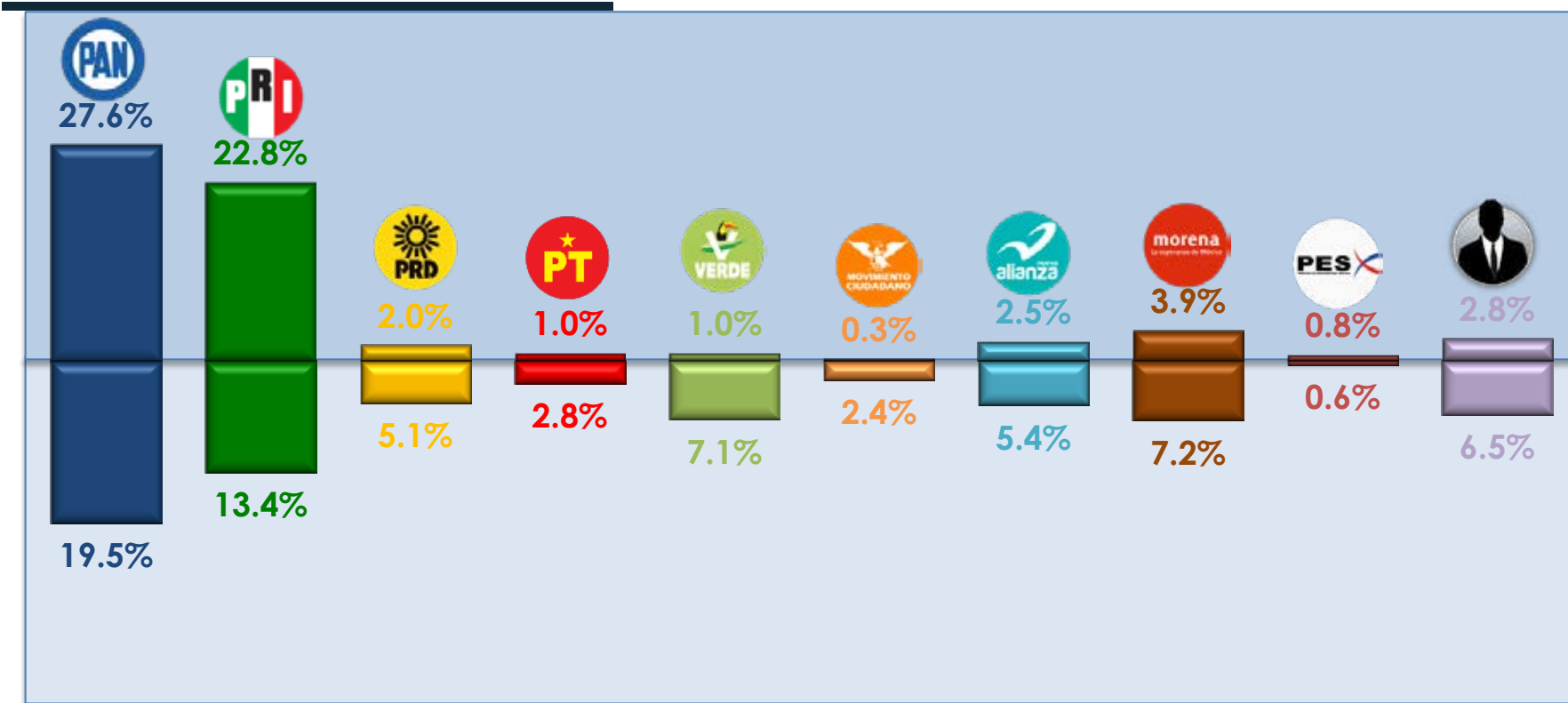


30-mar

0.3% Otro
 4.9% Ninguno
 0.9% No voy a votar
 18.7% No sabe
 10.5% No contestó

n=1,597

Intención de voto partido



n=1,037

1.7% Otro
 17.0% Ninguno
 8.2% No sabe
 3.1% No contestó

Segunda preferencia partido*

*Esta pregunta sólo se realizó a quienes respondieron que votarían por algún partido en la primera intención.

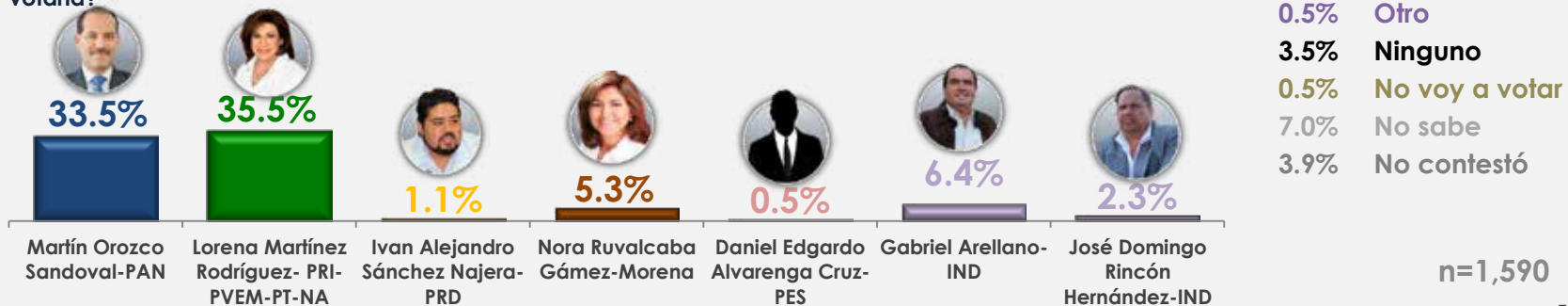
**Esta gráfica muestra la intención de voto SIN los casos donde el encuestado reiteró su respuesta en la intención de voto y el voto negativo, es decir los casos incongruentes.



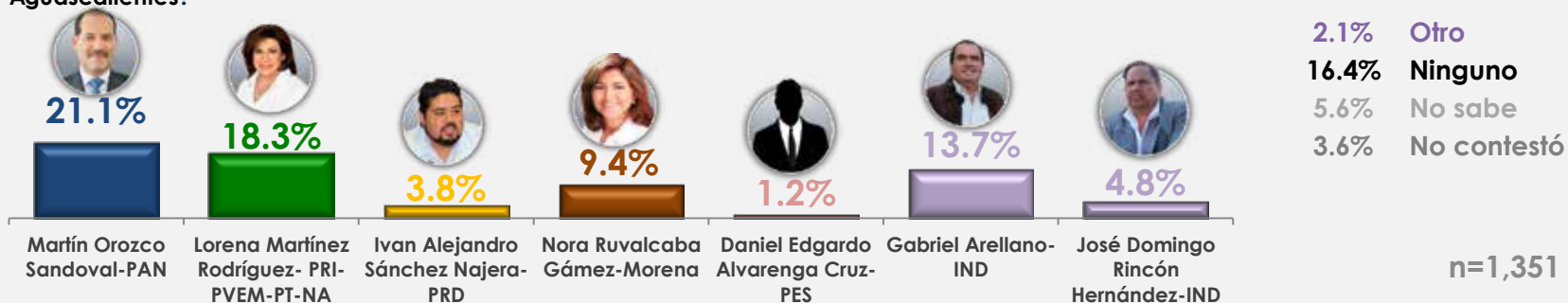
2

INTENCIÓN
VOTO POR CANDIDATOS

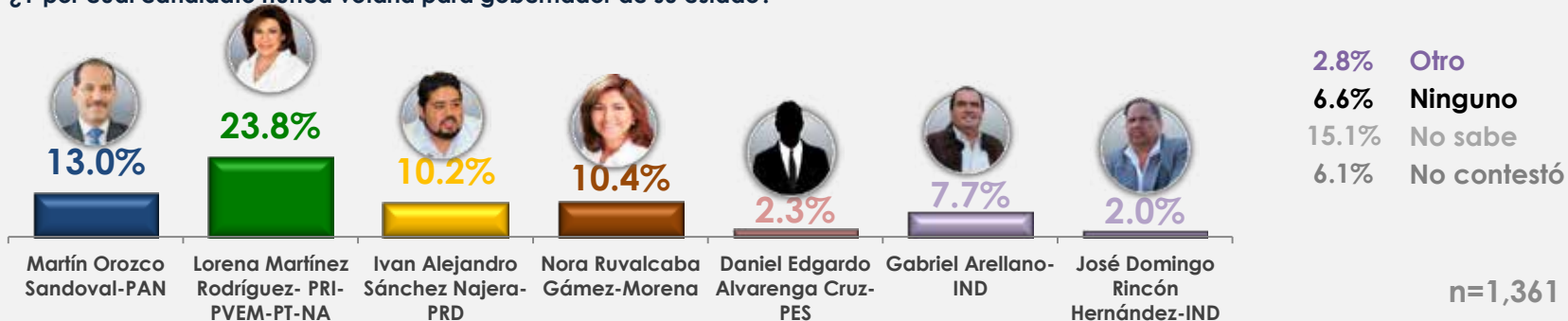
Si el día de hoy fueran las elecciones para escoger al próximo gobernador de Aguascalientes, ¿por cuál de los siguientes candidatos votaría?*



Y si no pudiera votar por el candidato que me acaba de mencionar, ¿por cuál otro candidato votaría usted para gobernador de Aguascalientes?*



¿Y por cuál candidato nunca votaría para gobernador de su estado?*



Las intenciones de voto no incluyen los casos que hayan reiterado su respuesta en la segunda intención de voto y voto negativo: casos incongruentes.

*Esta pregunta sólo se realizó a quienes indicaron que votarían por algún candidato en la primera intención de voto.

**Esta pregunta NO se realizó a quienes contestaron «No voy a votar» en la primera intención de voto.

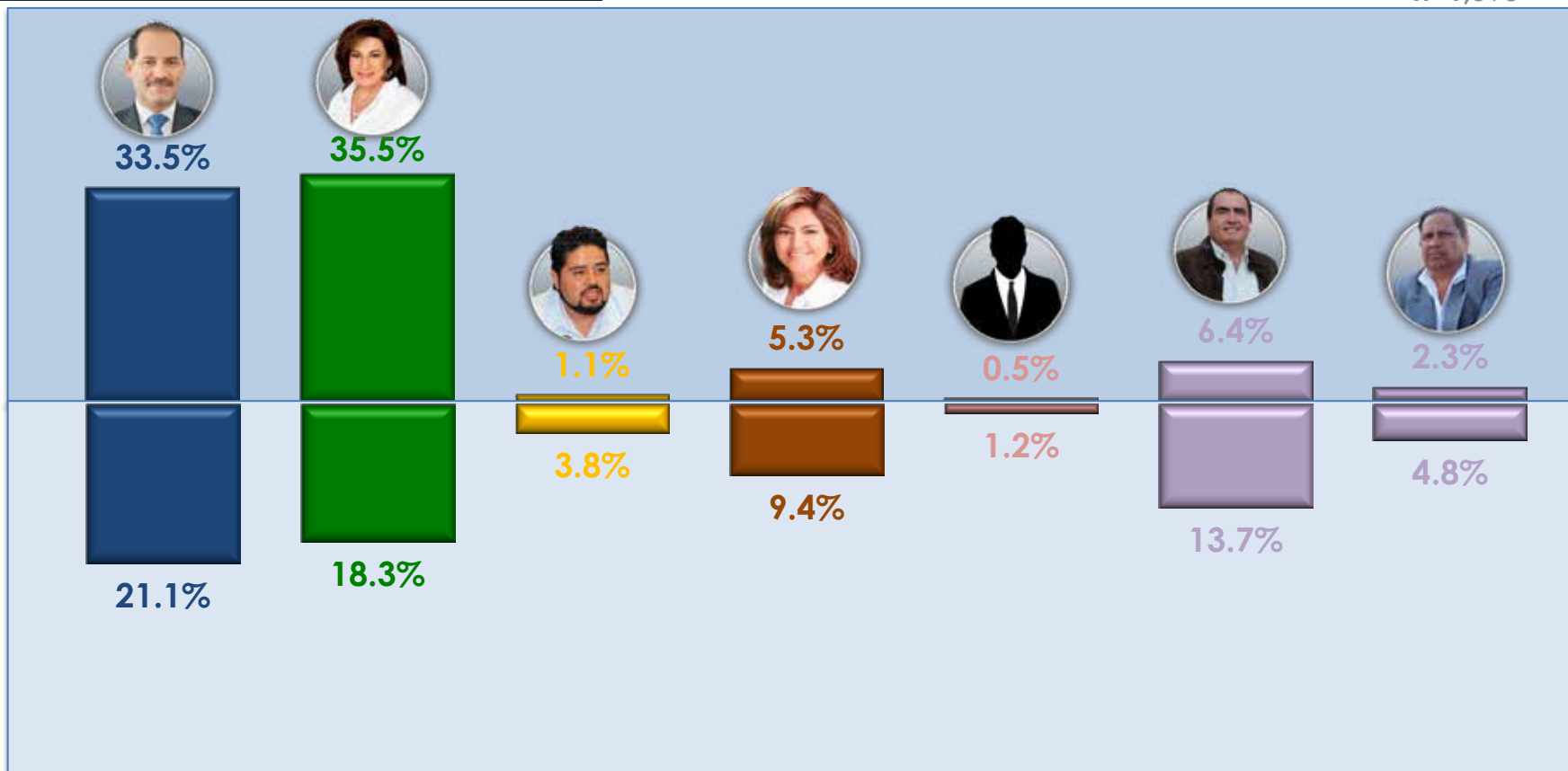


30-mar

0.5% Otro
 3.5% Ninguno
 0.5% No voy a votar
 7.0% No sabe
 3.9% No contestó

Intención de voto candidato

n=1,590



n=1,351

2.1% Otro
 16.4% Ninguno
 5.6% No sabe
 3.6% No contestó

Segunda preferencia candidato*

*Esta pregunta sólo se realizó a quienes respondieron que votarían por algún candidato en la primera intención.

**Esta gráfica muestra la intención de voto SIN los casos donde el encuestado reiteró su respuesta en la intención de voto y el voto negativo, es decir los casos incongruentes.



3

NOTA
METODOLÓGICA

Universo

- Ciudadanos mayores de 18 años que residen en el estado de Aguascalientes y cuentan con credencial de elector vigente.

Técnica de levantamiento

- Encuesta híbrida realizada los días del 28 marzo al 30 de marzo de 2016. Se diseñó una muestra de 1,600 encuestas, distribuidas de manera proporcional al tamaño de los municipios y dentro de estos de manera aleatoria. El levantamiento en vivienda se realizó a través de dispositivos móviles, lo cual permite monitorear el lugar en que se está aplicando la entrevista y así garantizar el cumplimiento de la muestra.

	Encuestas en vivienda	Encuestas telefónicas
Aguascalientes	800	800

- Con un nivel de confianza de 95%, el error teórico es $\pm 2.46\%$ a nivel estatal. Los resultados reportados están basados en los estimadores de Horvitz-Thompson, calibrados y redondeados a un decimal.

Marco muestral y selección de la muestra

- Se utilizó como marco de muestreo la más reciente actualización de la lista nominal del INE.
- Muestreo estratificado de asignación proporcional al tamaño.