Embarazo adolescente

12 de abril 2016

GCE
Gabinete de Comunicación Estratégica

kaleydoscopio
[...en donde nos vemos como nos pintamos]

ÍNDICE

EDUCACIÓN Y PREVENCIÓN SEXUAL DE LOS JÓVENES 3
INFORMACIÓN DE LOS JÓVENES SOBRE SEXUALIDAD 8
CASOS EN MÉXICO 14
INICIO Y RESPONSABILIDADES SOBRE LA VIDA SEXUAL DE LOS ADOLESCENTES 21

1

EDUCACIÓN Y PREVENCIÓN SEXUAL DE LOS JÓVENES

En su opinión, ¿en México las autoridades e instituciones educativas se preocupan por dar una buena educación sexual a los jóvenes?

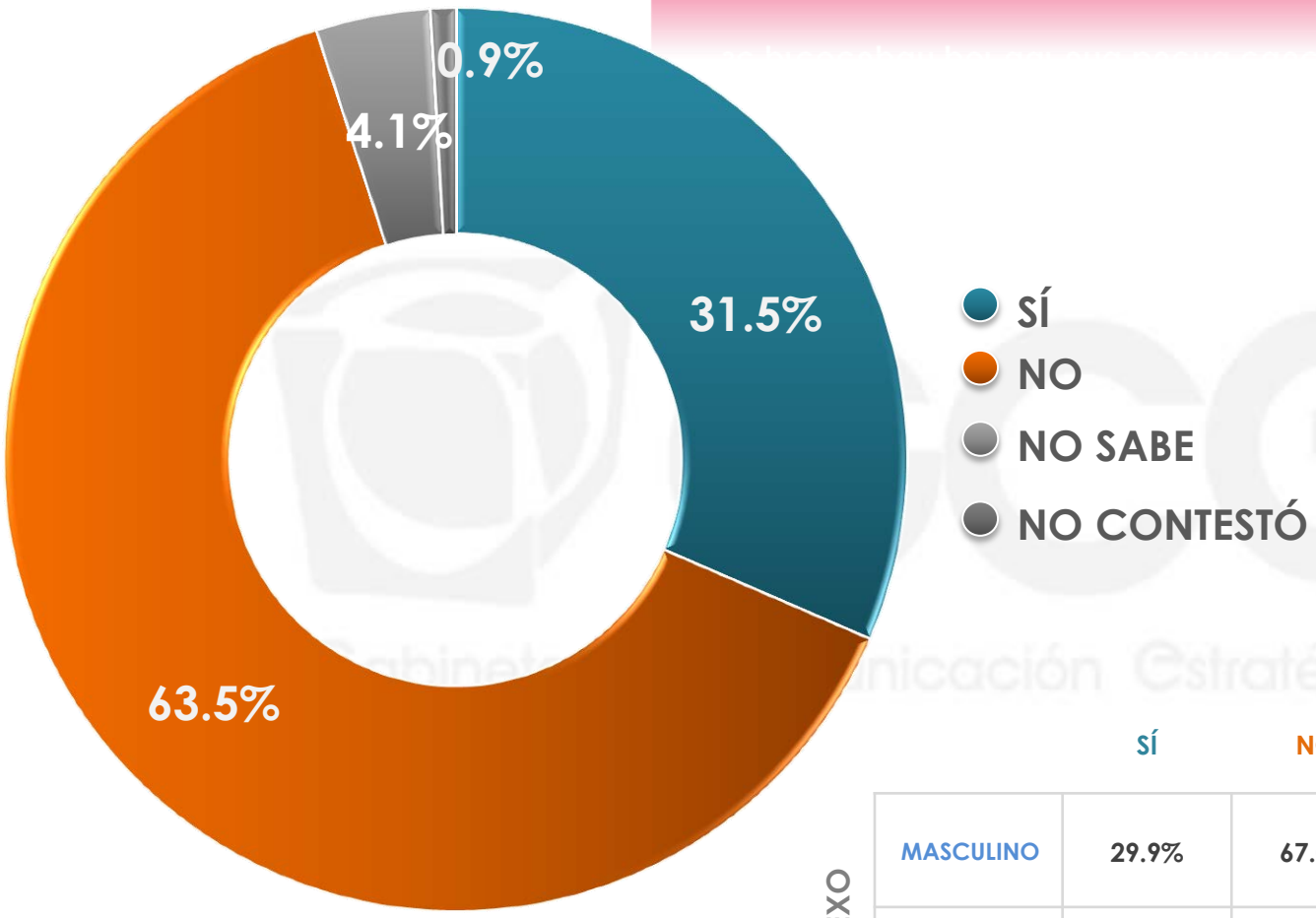

SEXO	SÍ	NO	NO SABE	NO CONTESTÓ
MASCULINO	29.9%	67.0%	2.6%	0.5%
FEMENINO	32.9%	60.3%	5.5%	1.3%

n= 600

¿Quién considera usted que debe ser el principal responsable de otorgar educación sexual a los jóvenes: el gobierno, las instituciones educativas, el sector salud o los padres de familia?

***Respuestas espontáneas**

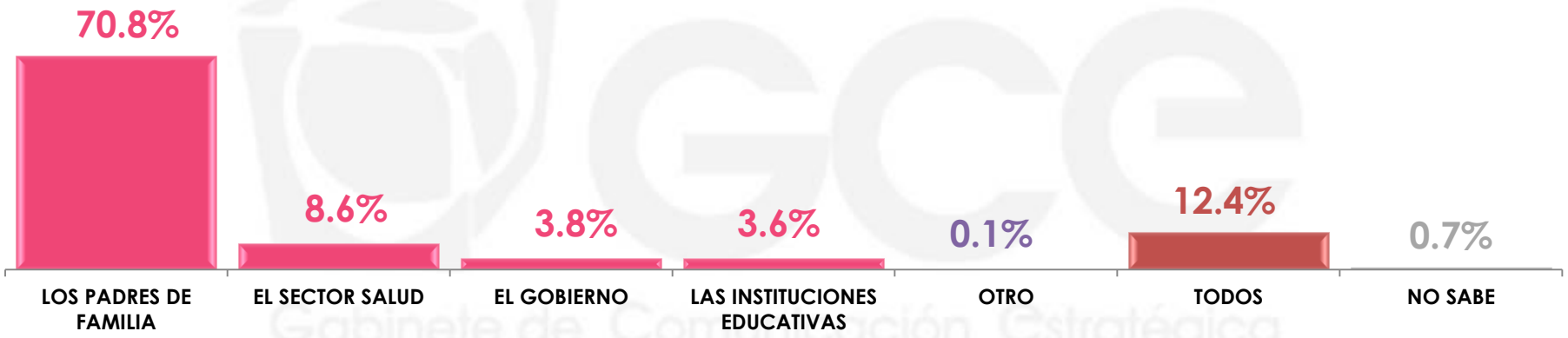

		LOS PADRES DE FAMILIA	EL SECTOR SALUD	EL GOBIERNO	LAS INSTITUCIONES EDUCATIVAS	OTRO	TODOS	NO SABE
SEXO	MASCULINO	66.4%	11.1%	5.2%	3.2%	0.0%	13.8%	0.3%
	FEMENINO	74.9%	6.2%	2.5%	4.1%	0.2%	11.1%	1.0%

n= 600

En una escala del cero al diez, dónde cero es nada y diez es mucho, ¿qué tanto cree usted que los padres de familia se preocupan por hablar con sus hijos adolescentes sobre su sexualidad y el uso de métodos anticonceptivos?

Promedio: 5.1

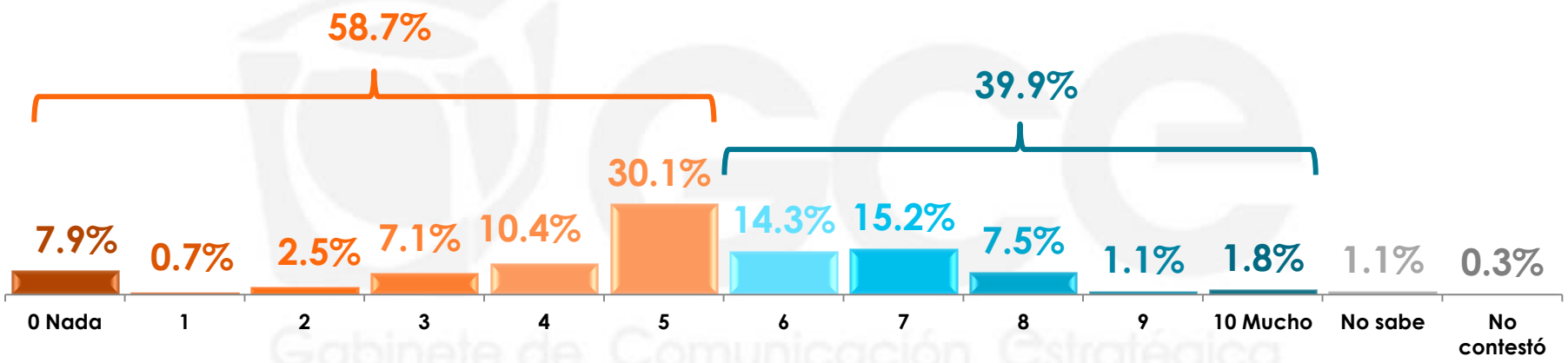

SEXO	0 Nada	1	2	3	4	5	6	7	8	9	10 Mucho	No sabe	No contestó	Promedio
MASCULINO	8.6%	1.1%	2.7%	6.2%	12.5%	29.7%	18.0%	13.2%	5.4%	1.1%	1.0%	0.5%	0.0%	4.9
FEMENINO	7.3%	0.4%	2.3%	8.0%	8.4%	30.4%	10.8%	17.1%	9.5%	1.1%	2.5%	1.7%	0.5%	5.2

n= 600

El Consejo Nacional de Población y el gobierno federal trabajaron en una serie de anuncios de televisión enfocados en el problema de los embarazos adolescentes y las infecciones de trasmisión sexual, en estos anuncios aparece un grupo de jóvenes que dicen frases como "Lo caliente no quita lo inteligente", "Si puedes planear un día de diversión, puedes planear una vida" "Si vas a la fiesta, lleva globos". ¿Usted cree que este tipo de publicidad ayuda a que los jóvenes tomen consciencia sobre su vida sexual?

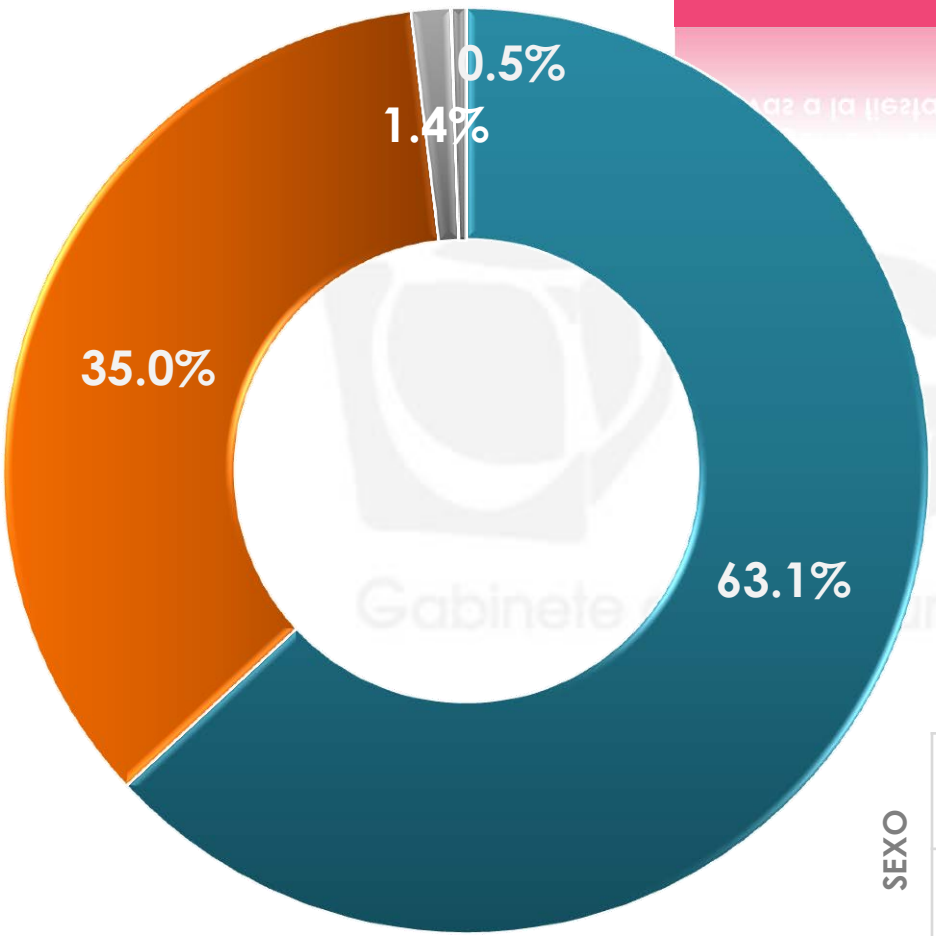

- SÍ
- NO
- NO SABE
- NO CONTESTÓ

		SÍ	NO	NO SABE	NO CONTESTÓ
SEXO	MASCULINO	63.9%	34.9%	1.0%	0.2%
	FEMENINO	62.4%	35.0%	1.7%	0.9%

n= 600

2

INFORMACIÓN DE LOS JÓVENES SOBRE SEXUALIDAD

En su opinión, ¿los jóvenes de hoy están más o menos informados en cuanto a su sexualidad?

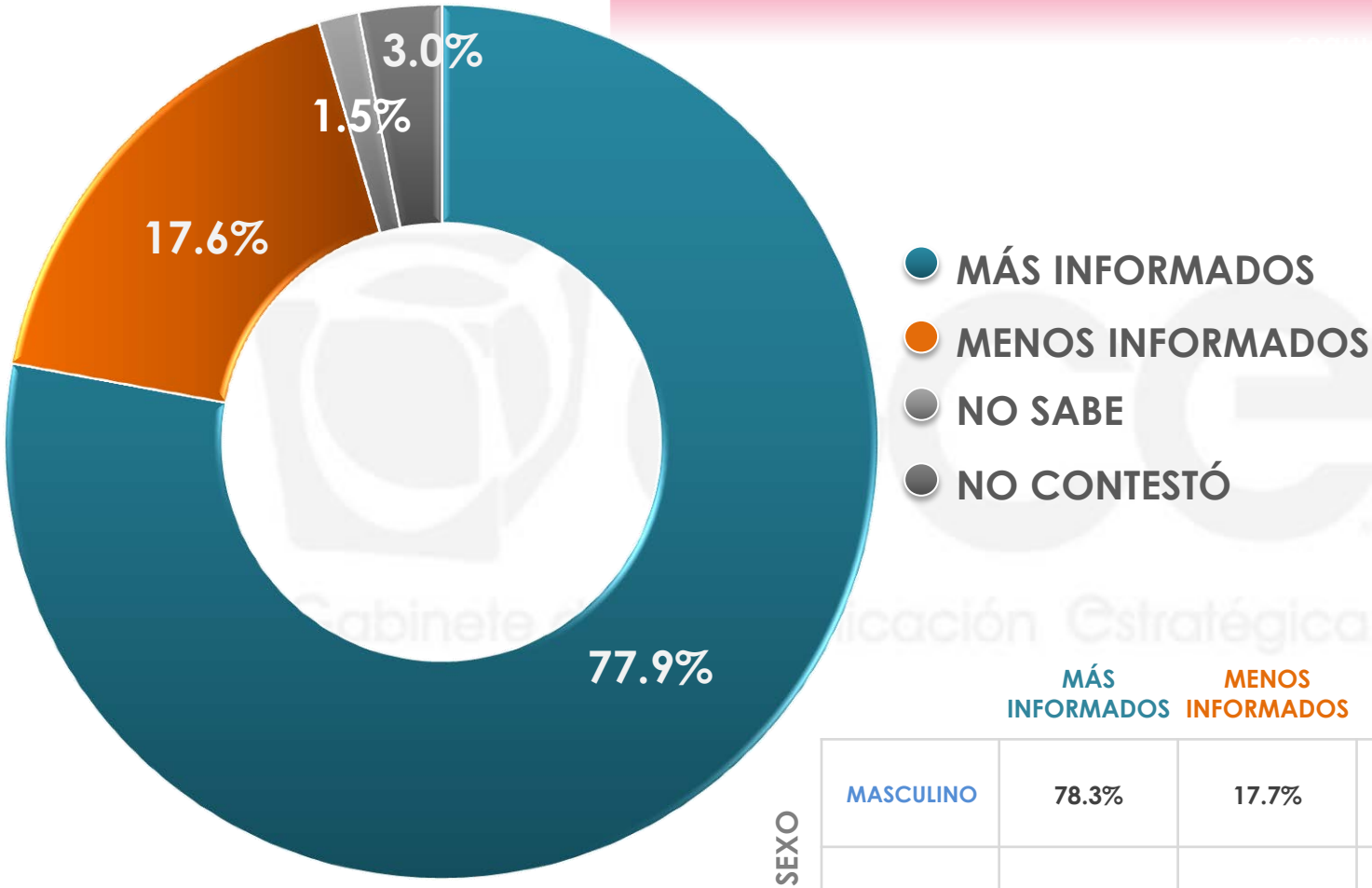

SEXO	MÁS INFORMADOS	MENOS INFORMADOS	NO SABE	NO CONTESTÓ
MASCULINO	78.3%	17.7%	1.1%	2.9%
FEMENINO	77.5%	17.5%	2.0%	3.0%

n= 600

¿Usted cree que si los jóvenes están más informados ayude a que tomen conciencia de las consecuencias que trae tener una vida sexualmente activa o sólo se interesan en tener una vida sexual activa sin pensar en las consecuencias?

		SÍ AYUDA A QUE TOMEN CONCIENCIA	DEPENDE DE LA EDUCACIÓN QUE SE LES DA	SÓLO SE INTERESAN EN TENER UNA VIDA SEXUAL ACTIVA SIN PENSAR EN LAS CONSECUENCIAS	NO SABE	NO CONTESTÓ
SEXO	MASCULINO	34.2%	1.8%	61.1%	1.3%	1.6%
	FEMENINO	25.4%	3.9%	64.8%	2.2%	3.7%

Por lo que usted sabe o ha escuchado, ¿cuál es la principal fuente de información sobre sexualidad para los jóvenes?

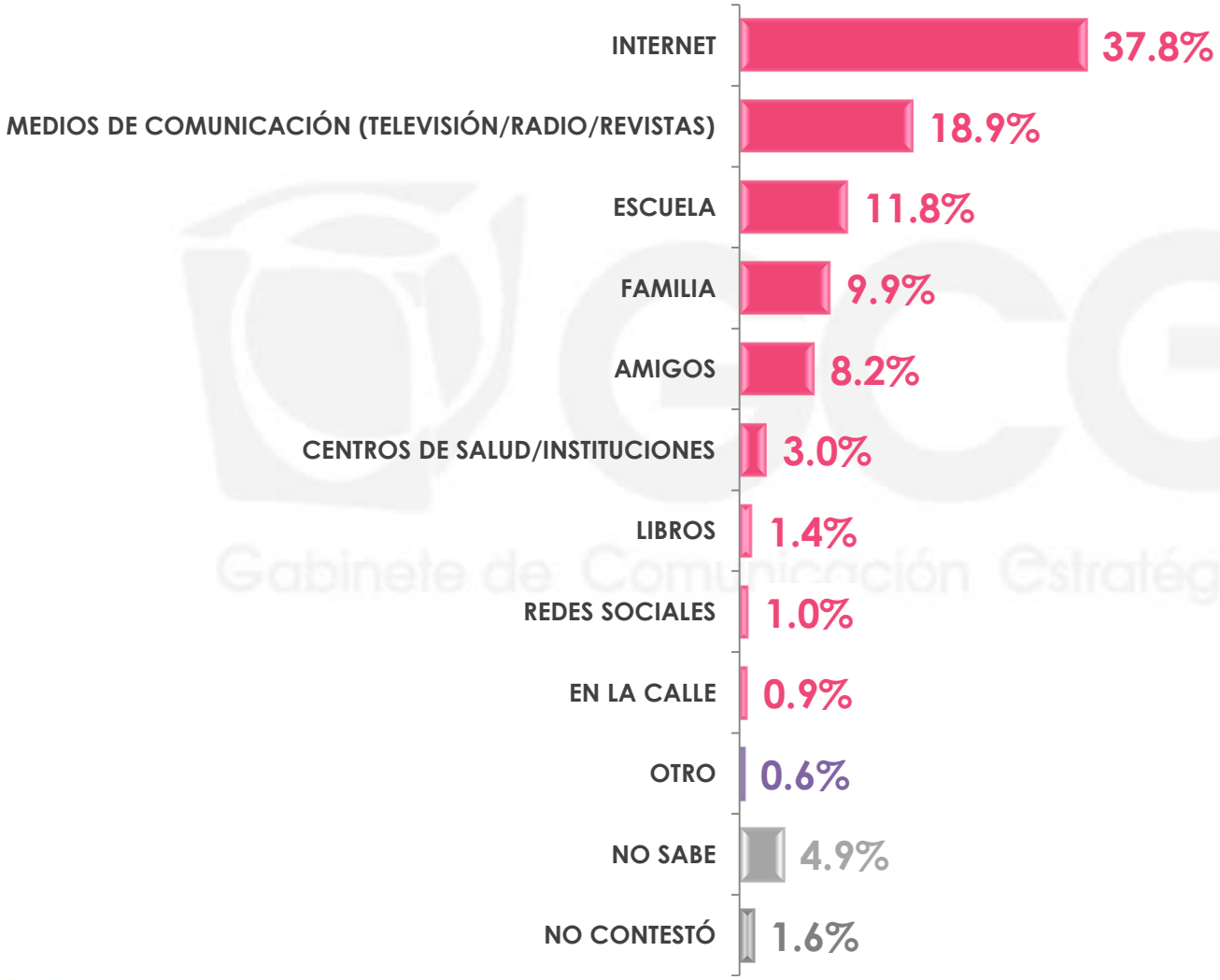

***Respuestas espontáneas**

n= 600

Por lo que usted sabe o ha escuchado, ¿cuál es la principal fuente de información sobre sexualidad para los jóvenes?

***Respuestas espontáneas**

SEXO	INTERNET	MEDIOS DE COMUNICACIÓN (TELEVISIÓN/ RADIO/REVISTAS)	ESCUELA	FAMILIA	AMIGOS	CENTROS DE SALUD/ INSTITUCIONES
MASCULINO	42.1%	17.0%	10.8%	8.4%	9.9%	3.2%
FEMENINO	33.9%	20.7%	12.8%	11.2%	6.5%	2.7%

SEXO	LIBROS	REDES SOCIALES	EN LA CALLE	OTRO	NO SABE	NO CONTESTÓ
MASCULINO	1.4%	1.3%	0.7%	1.0%	3.2%	1.0%
FEMENINO	1.3%	0.8%	1.0%	0.3%	6.6%	2.2%

n= 600

En su opinión, ¿informar a los adolescentes sobre su sexualidad y el uso de métodos anticonceptivos ayuda a que se prevengan embarazos no deseados o a temprana edad?

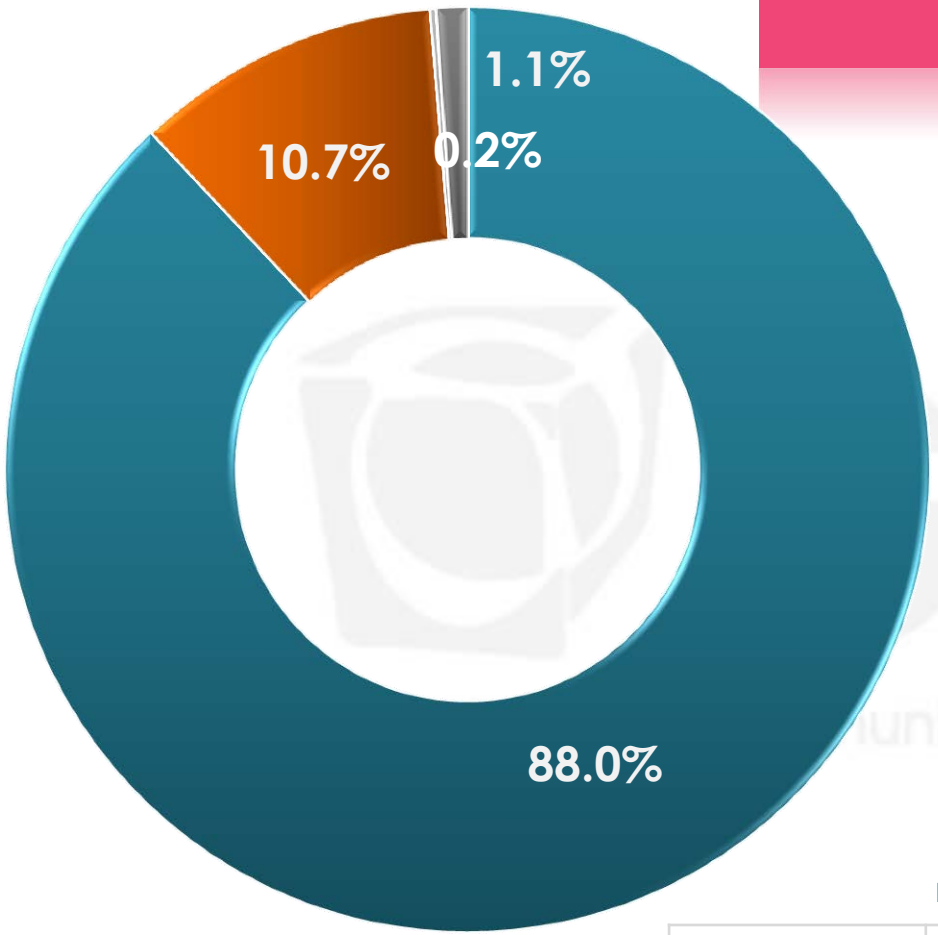

- SÍ AYUDA A PREVENIR EMBARAZOS
- NO AYUDA A PREVENIR EMBARAZOS
- NO SABE
- NO CONTESTÓ

		SÍ AYUDA A PREVENIR EMBARAZOS	NO AYUDA A PREVENIR EMBARAZOS	NO SABE	NO CONTESTÓ
SEXO	MASCULINO	89.6%	9.4%	0.0%	1.0%
	FEMENINO	86.4%	11.9%	0.4%	1.3%

n= 600

3 CASOS EN MÉXICO

En México, las últimas cifras que se conocen sobre el embarazo en adolescentes refieren que se registran más de 400 mil bebes nacidos de madres menores de edad anualmente. ¿Usted cree que el embarazo en mujeres menores de edad es un problema que se debe atender de manera inmediata o no cree que sea un problema al que se deba poner más atención?

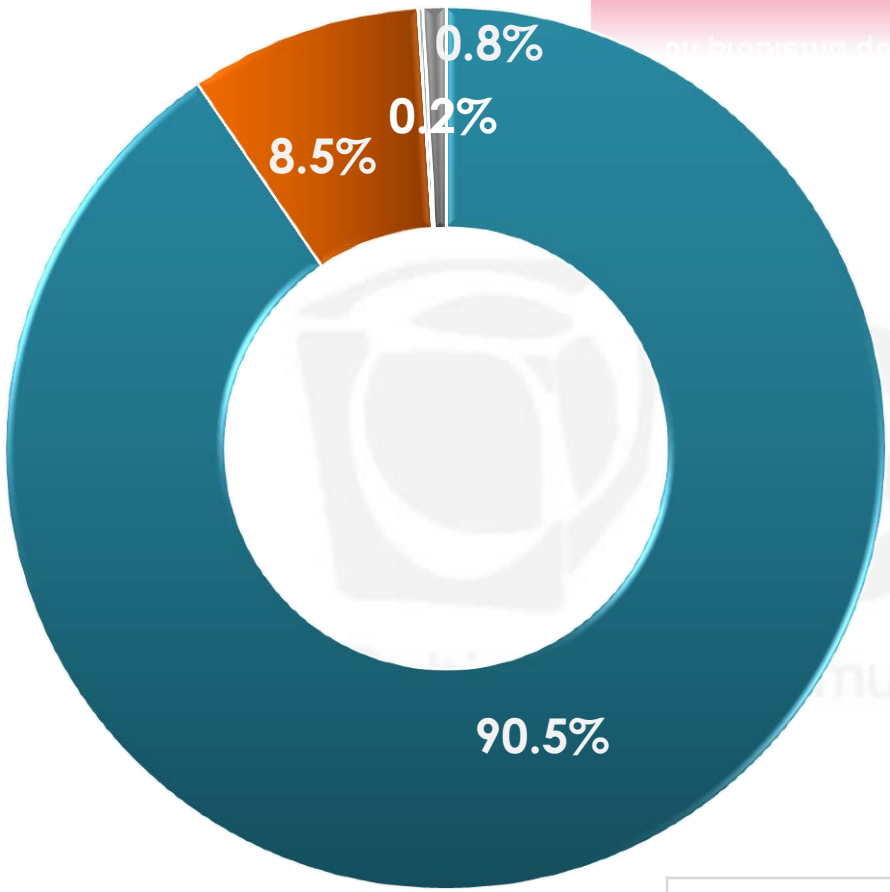

- ES UN PROBLEMA QUE SE DEBE ATENDER DE MANERA INMEDIATA
- NO ES UN PROBLEMA AL QUE DEBA PONER MÁS ATENCIÓN
- NO SABE
- NO CONTESTÓ

		ES UN PROBLEMA QUE SE DEBE ATENDER DE MANERA INMEDIATA	NO ES UN PROBLEMA AL QUE DEBA PONER MÁS ATENCIÓN	NO SABE	NO CONTESTÓ
SEXO	MASCULINO	91.3%	6.9%	0.5%	1.3%
	FEMENINO	89.7%	10.0%	0.0%	0.3%

n= 600

¿Cuál cree usted que es la razón principal por la que hay tantos casos de embarazos adolescentes?

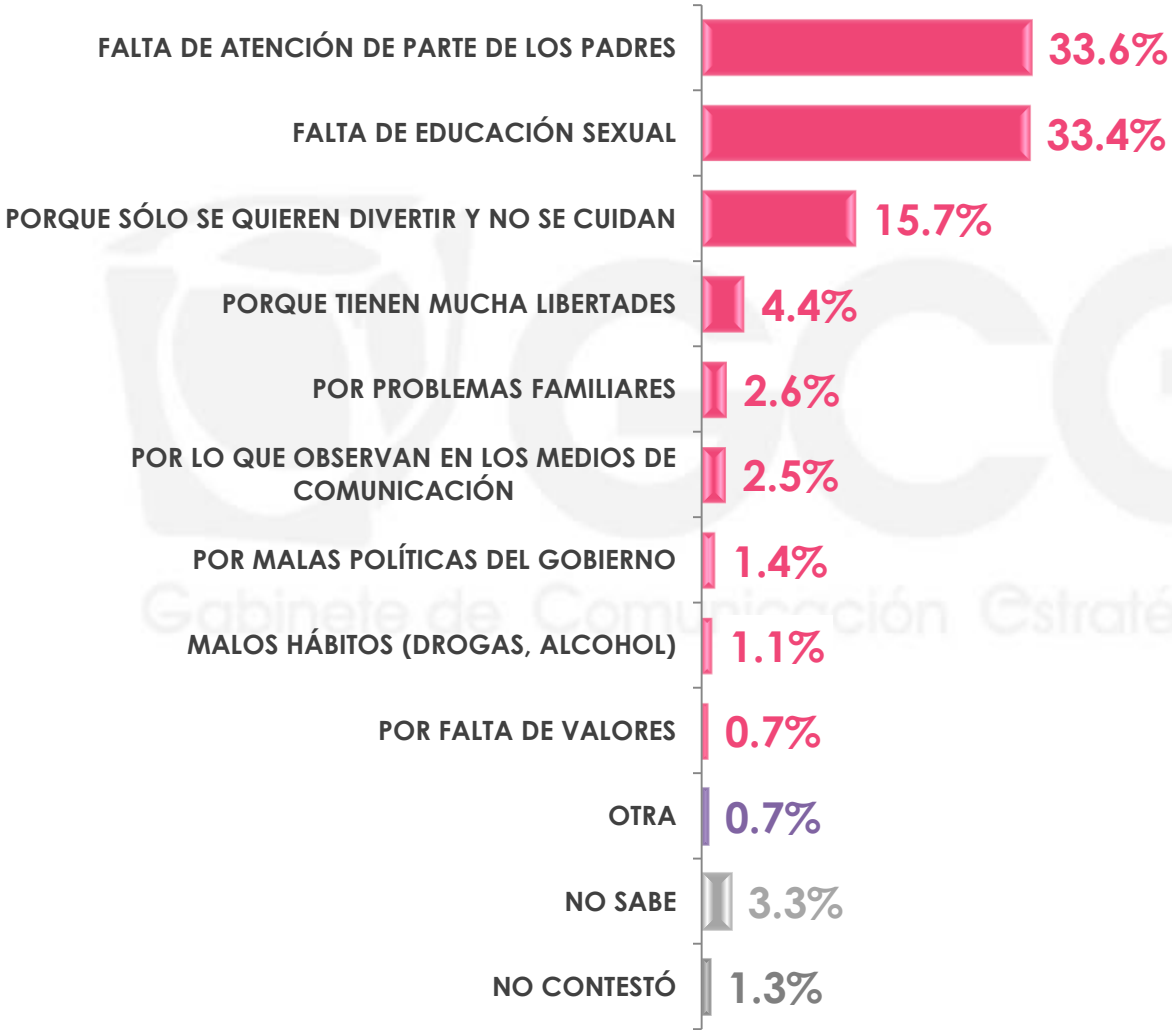

***Respuestas espontáneas**

n= 600

¿Cuál cree usted que es la razón principal por la que hay tantos casos de embarazos adolescentes?

***Respuestas espontáneas**

SEXO	FALTA DE ATENCIÓN DE PARTE DE LOS PADRES	FALTA DE EDUCACIÓN SEXUAL	PORQUE SÓLO SE QUIEREN DIVERTIR Y NO SE CUIDAN	PORQUE TIENEN MUCHA LIBERTADES	POR PROBLEMAS FAMILIARES	POR LO QUE OBSERVAN EN LOS MEDIOS DE COMUNICACIÓN
MASCULINO	32.4%	36.4%	12.5%	4.3%	2.6%	3.9%
FEMENINO	34.7%	30.7%	18.8%	4.5%	2.6%	1.1%

SEXO	POR MALAS POLÍTICAS DEL GOBIERNO	MALOS HÁBITOS (DROGAS, ALCOHOL)	POR FALTA DE VALORES	OTRO	NO SABE	NO CONTESTÓ
MASCULINO	2.9%	1.6%	0.0%	0.6%	2.3%	0.5%
FEMENINO	0.0%	0.6%	1.4%	0.9%	3.6%	1.1%

Gabinete de Comunicación Estratégica

¿Cuál considera usted que es la principal consecuencia para los adolescentes que tienen un embarazo no deseado?

***Respuestas espontáneas**

n= 600

¿Cuál considera usted que es la principal consecuencia para los adolescentes que tienen un embarazo no deseado?

***Respuestas espontáneas**

SEXO	TIENEN QUE DEJAR DE ESTUDIAR	ARRUINAN SU VIDA POR SER PADRES JÓVENES	TIENEN QUE MADURAR MUY RÁPIDO	NO ESTÁN PREPARADOS PARA SER PADRES/ LES FALTA INFORMACIÓN	NO ATIENDEN/ ABANDONAN A SUS HIJOS	EL ABORTO	SE PIERDE LA CONFIANZA DE LOS PADRES/ ABANDONO FAMILIAR
MASCULINO	25.5%	24.5%	10.9%	5.6%	6.2%	2.9%	3.2%
FEMENINO	27.8%	16.8%	14.4%	5.5%	4.7%	4.8%	2.8%

SEXO	SU SALUD SE VE AFECTADA	SE VEN LIMITADOS EN CUESTIONES ECONÓMICAS	SE TIENE QUE PONER A TRABAJAR	OTRO	MENCIONARON RAZONES DEL POR QUÉ HAY EMBARAZOS ADOLESCENTES (FALTA DE PREVENCIÓN, DESCUIDO DE LOS PADRES)	NO SABE	NO CONTESTÓ
MASCULINO	0.9%	2.4%	2.0%	1.6%	6.7%	5.4%	2.2%
FEMENINO	3.3%	1.8%	1.7%	0.8%	7.7%	6.5%	1.4%

Por lo que usted sabe o ha escuchado, ¿los jóvenes de hoy se preocupan por usar un método anticonceptivo para prevenir embarazos o enfermedades de trasmisión sexual?

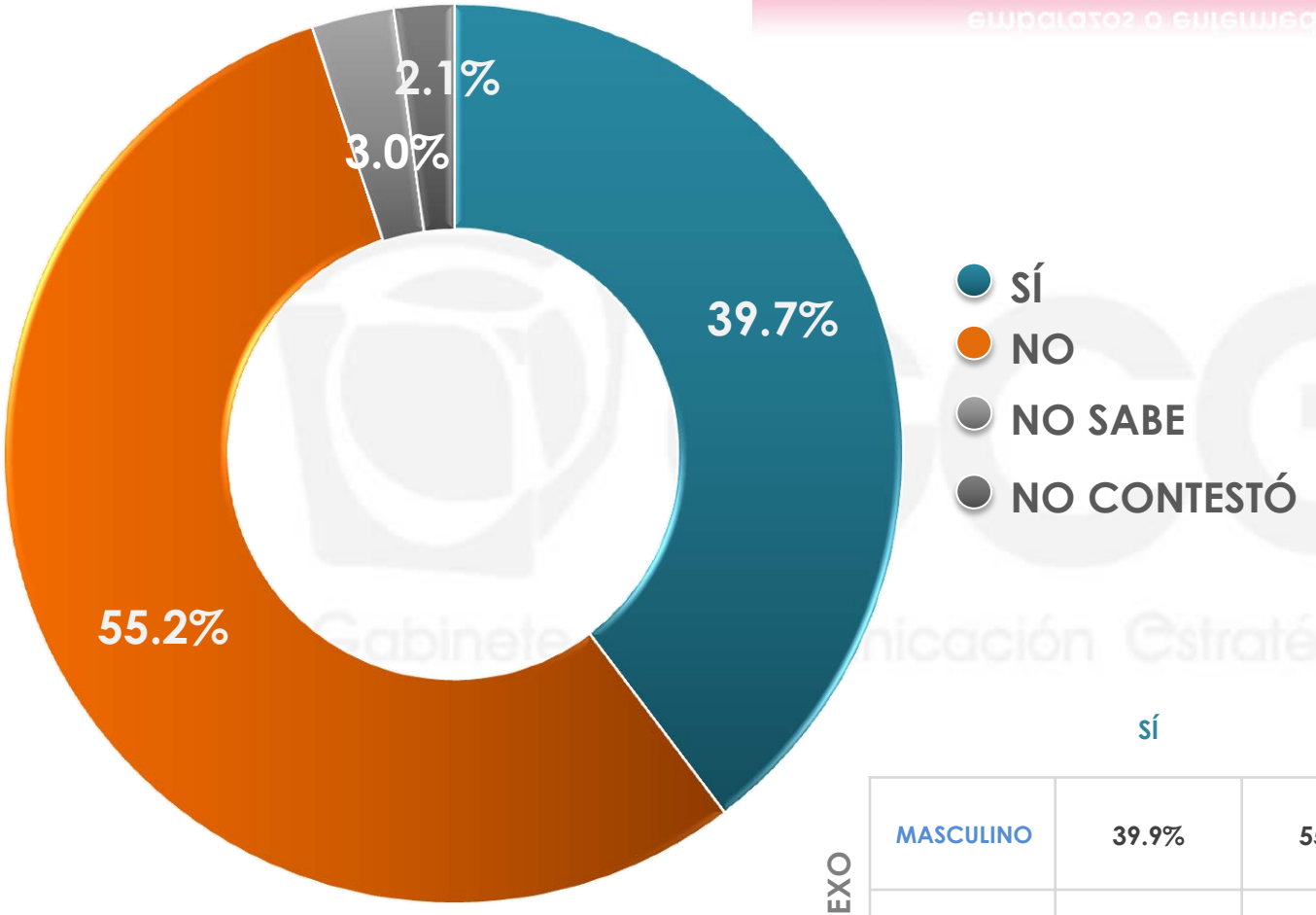

SEXO	SÍ	NO	NO SABE	NO CONTESTÓ
MASCULINO	39.9%	55.9%	1.9%	2.3%
FEMENINO	39.6%	54.6%	3.9%	1.9%

n= 600

4

INICIO Y RESPONSABILIDADES SOBRE LA VIDA SEXUAL DE LOS ADOLESCENTES

Por último, ¿a qué edad considera usted que una mujer deba ...?

MUJER	MENOR A LOS 15 AÑOS	DE LOS 15 A LOS 17 AÑOS	DE LOS 18 A LOS 20 AÑOS	DE LOS 21 A LOS 23 AÑOS	MÁS DE LOS 23 AÑOS	A CUALQUIER EDAD	NINGUNA EDAD	NO SABE	NO CONTESTÓ
TENER PAREJA O "NOVIO"	3.2%	24.0%	53.7%	6.8%	6.4%	1.7%	0.1%	2.6%	1.5%
INICIAR SU VIDA SEXUAL	1.0%	4.7%	57.9%	15.0%	15.5%	1.5%	0.2%	2.7%	1.5%
TENER UN BEBÉ O PENSAR EN EMBARAZARSE	0.1%	0.6%	15.4%	19.7%	61.1%	0.4%	0.1%	1.1%	1.5%

Gabinete de Comunicación Estratégica

Por último, ¿a qué edad considera usted que una mujer deba ...?

***Respuestas espontáneas**

TENER PAREJA O "NOVIO"

SEXO	MENOR A LOS 15 AÑOS	DE LOS 15 A LOS 17 AÑOS	DE LOS 18 A LOS 20 AÑOS	DE LOS 21 A LOS 23 AÑOS	MÁS DE LOS 23 AÑOS	A CUALQUIER EDAD	NINGUNA EDAD	NO SABE	NO CONTESTÓ
MASCULINO	5.0%	24.0%	51.4%	6.7%	7.7%	1.6%	0.0%	2.6%	1.0%
FEMENINO	1.5%	24.0%	55.8%	7.0%	5.2%	1.8%	0.2%	2.5%	2.0%

INICIAR SU VIDA SEXUAL

SEXO	MENOR A LOS 15 AÑOS	DE LOS 15 A LOS 17 AÑOS	DE LOS 18 A LOS 20 AÑOS	DE LOS 21 A LOS 23 AÑOS	MÁS DE LOS 23 AÑOS	A CUALQUIER EDAD	NINGUNA EDAD	NO SABE	NO CONTESTÓ
MASCULINO	1.0%	5.6%	58.7%	13.9%	13.8%	2.1%	0.3%	3.0%	1.6%
FEMENINO	1.0%	3.9%	57.1%	15.9%	17.1%	0.9%	0.0%	2.5%	1.6%

TENER UN BEBÉ O PENSAR EN EMBARAZARSE

SEXO	MENOR A LOS 15 AÑOS	DE LOS 15 A LOS 17 AÑOS	DE LOS 18 A LOS 20 AÑOS	DE LOS 21 A LOS 23 AÑOS	MÁS DE LOS 23 AÑOS	A CUALQUIER EDAD	NINGUNA EDAD	NO SABE	NO CONTESTÓ
MASCULINO	0.3%	0.4%	16.9%	20.1%	58.5%	0.8%	0.0%	1.3%	1.7%
FEMENINO	0.0%	0.9%	13.9%	19.3%	63.5%	0.0%	0.2%	1.0%	1.2%

Por último, ¿a qué edad considera usted que un hombre deba …?

HOMBRE	MENOR A LOS 15 AÑOS	DE LOS 15 A LOS 17 AÑOS	DE LOS 18 A LOS 20 AÑOS	DE LOS 21 A LOS 23 AÑOS	MÁS DE 23 AÑOS	A CUALQUIER EDAD	NINGUNA EDAD	NO SABE	NO CONTESTÓ
TENER PAREJA O "NOVIA"	4.3%	23.0%	49.0%	6.7%	12.1%	0.8%	0.3%	2.0%	1.8%
INICIAR SU VIDA SEXUAL	1.6%	9.7%	55.0%	12.8%	13.2%	0.5%	0.0%	4.6%	2.6%
TENER UN BEBÉ O PENSAR EN UN EMBARAZO	0.3%	0.1%	11.0%	14.3%	69.5%	0.4%	0.4%	2.0%	2.0%

Gabinete de Comunicación Estratégica

Por último, ¿a qué edad considera usted que un hombre deba …?

***Respuestas espontáneas**

TENER PAREJA O "NOVIA"

		MENOR A LOS 15 AÑOS	DE LOS 15 A LOS 17 AÑOS	DE LOS 18 A LOS 20 AÑOS	DE LOS 21 A LOS 23 AÑOS	MÁS DE LOS 23 AÑOS	A CUALQUIER EDAD	NINGUNA EDAD	NO SABE	NO CONTESTÓ
SEXO	MASCULINO	5.6%	26.1%	49.0%	5.5%	9.6%	0.6%	0.6%	1.7%	1.3%
	FEMENINO	3.1%	20.0%	49.0%	7.8%	14.5%	1.1%	0.0%	2.4%	2.1%

INICIAR SU VIDA SEXUAL

		MENOR A LOS 15 AÑOS	DE LOS 15 A LOS 17 AÑOS	DE LOS 18 A LOS 20 AÑOS	DE LOS 21 A LOS 23 AÑOS	MÁS DE LOS 23 AÑOS	A CUALQUIER EDAD	NINGUNA EDAD	NO SABE	NO CONTESTÓ
SEXO	MASCULINO	1.5%	12.6%	56.2%	11.1%	12.8%	0.6%	0.0%	2.2%	3.0%
	FEMENINO	1.6%	7.1%	53.9%	14.4%	13.4%	0.5%	0.0%	6.9%	2.2%

TENER UN BEBÉ O PENSAR EN UN EMBARAZO

		MENOR A LOS 15 AÑOS	DE LOS 15 A LOS 17 AÑOS	DE LOS 18 A LOS 20 AÑOS	DE LOS 21 A LOS 23 AÑOS	MÁS DE LOS 23 AÑOS	A CUALQUIER EDAD	NINGUNA EDAD	NO SABE	NO CONTESTÓ
SEXO	MASCULINO	0.3%	0.2%	12.0%	15.8%	67.0%	0.5%	0.7%	1.7%	1.8%
	FEMENINO	0.4%	0.0%	10.1%	13.0%	71.8%	0.2%	0.2%	2.3%	2.0%

Y ¿quién considera usted que es más responsable: los hombres o las mujeres...?

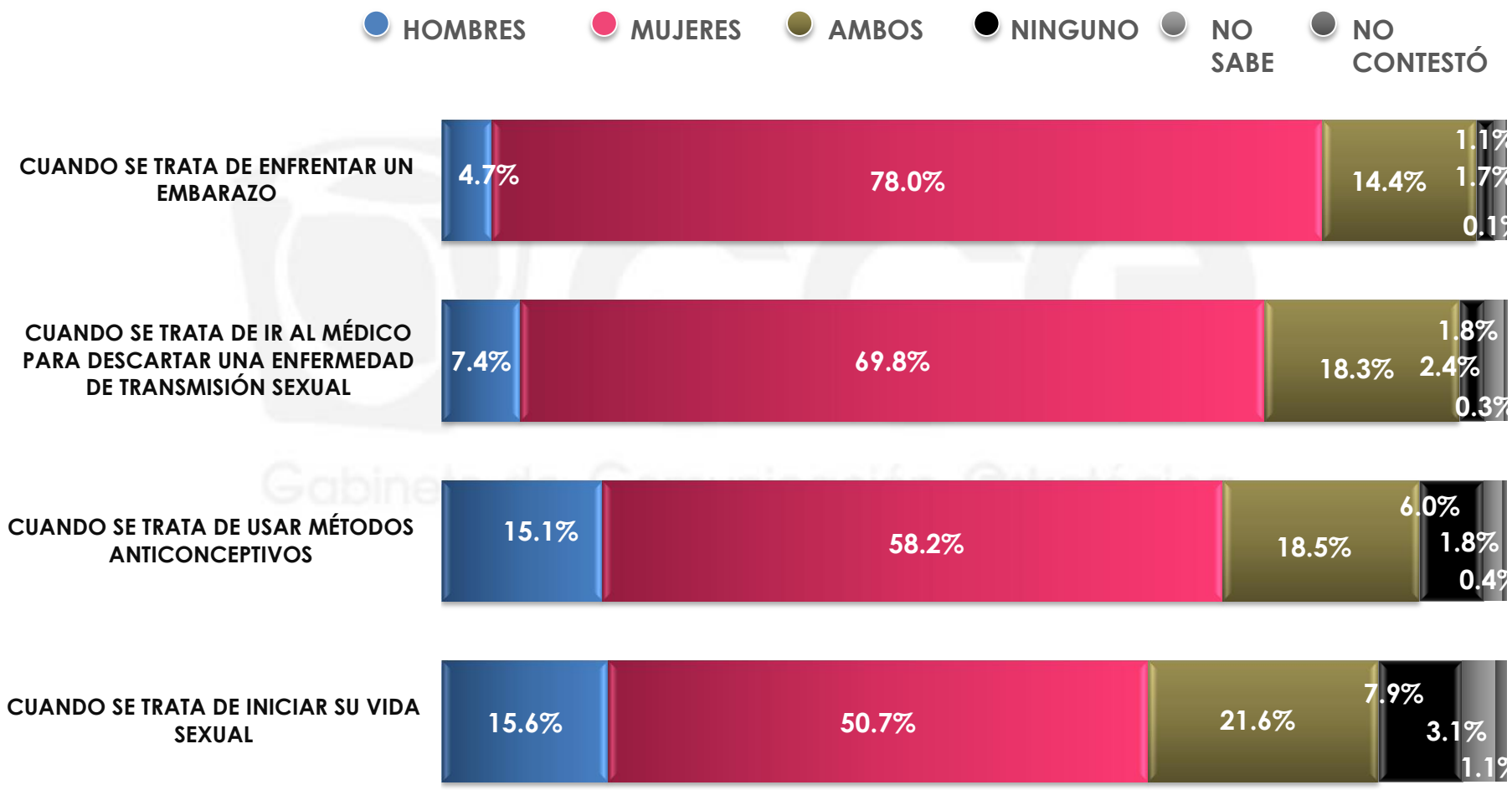

n= 600

Y ¿quién considera usted que es más responsable: los hombres o las mujeres...?

***Respuestas espontáneas**

CUANDO SE TRATA DE ENFRENTAR UN EMBARAZO

SEXO	HOMBRES	MUJERES	AMBOS	NINGUNO	NO SABE	NO CONTESTÓ
MASCULINO	6.5%	73.1%	17.4%	1.3%	1.4%	0.3%
FEMENINO	3.0%	82.5%	11.6%	2.0%	0.9%	0.0%

CUANDO SE TRATA DE IR AL MÉDICO PARA DESCARTAR UNA ENFERMEDAD DE TRANSMISIÓN SEXUAL

SEXO	HOMBRES	MUJERES	AMBOS	NINGUNO	NO SABE	NO CONTESTÓ
MASCULINO	11.7%	61.8%	22.5%	2.3%	1.6%	0.1%
FEMENINO	3.4%	77.2%	14.5%	2.6%	2.0%	0.3%

CUANDO SE TRATA DE USAR MÉTODOS ANTICONCEPTIVOS

SEXO	HOMBRES	MUJERES	AMBOS	NINGUNO	NO SABE	NO CONTESTÓ
MASCULINO	15.8%	57.7%	19.7%	4.6%	1.7%	0.5%
FEMENINO	14.5%	58.6%	17.4%	7.4%	1.9%	0.2%

CUANDO SE TRATA DE INICIAR SU VIDA SEXUAL

SEXO	HOMBRES	MUJERES	AMBOS	NINGUNO	NO SABE	NO CONTESTÓ
MASCULINO	15.9%	54.0%	21.4%	5.0%	2.7%	1.0%
FEMENINO	15.3%	47.7%	21.8%	10.7%	3.4%	1.1%

Universo

- Ciudadanos mayores de 18 años que residen en la República Mexicana y cuentan con línea telefónica en su hogar.

Técnica de levantamiento

- Encuesta telefónica realizada el día 12 de abril de 2016.

Tamaño de la muestra y su precisión estadística

- Se diseñó una muestra de 600 encuestas, distribuidas en los 32 estados del país para mantener tanto proporcionalidad como dispersión óptimas. Con un nivel de confianza de 95%, el error teórico es de ±4% a nivel nacional.
- Los resultados reportados están basados en los estimadores de Horvitz-Thompson, calibrados y redondeados a un decimal.

Marco muestral y selección de la muestra

- Se utilizó como marco de muestreo la más reciente actualización de la lista nominal del INE.
- Muestreo estratificado de alocación proporcional al tamaño.