



**Gabinete**  
de Comunicación Estratégica

**Navidad**

19 de diciembre de 2017

# ÍNDICE

Celebración de la Navidad .....	<b>3</b>
Gastos Navideños .....	<b>7</b>
Cena de Navidad .....	<b>11</b>
Actividades en Navidad .....	<b>17</b>

# 1

## Celebración de la Navidad

---

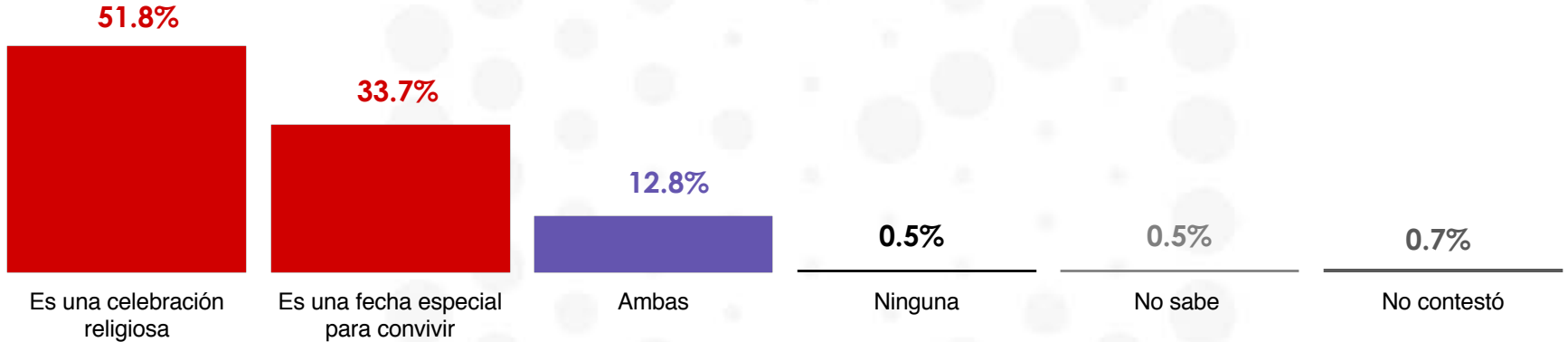
¿Qué tan importante considera usted que es para los mexicanos celebrar la Navidad? ¿Muy importante, algo, poco o nada importante?



	Muy importante	Algo importante	Poco importante	Nada importante	No sabe	No contestó
Sexo						
Masculino	48.0%	28.7%	11.1%	8.7%	0.2%	3.3%
Femenino	71.8%	16.5%	5.7%	3.6%	1.3%	1.1%

n= 600

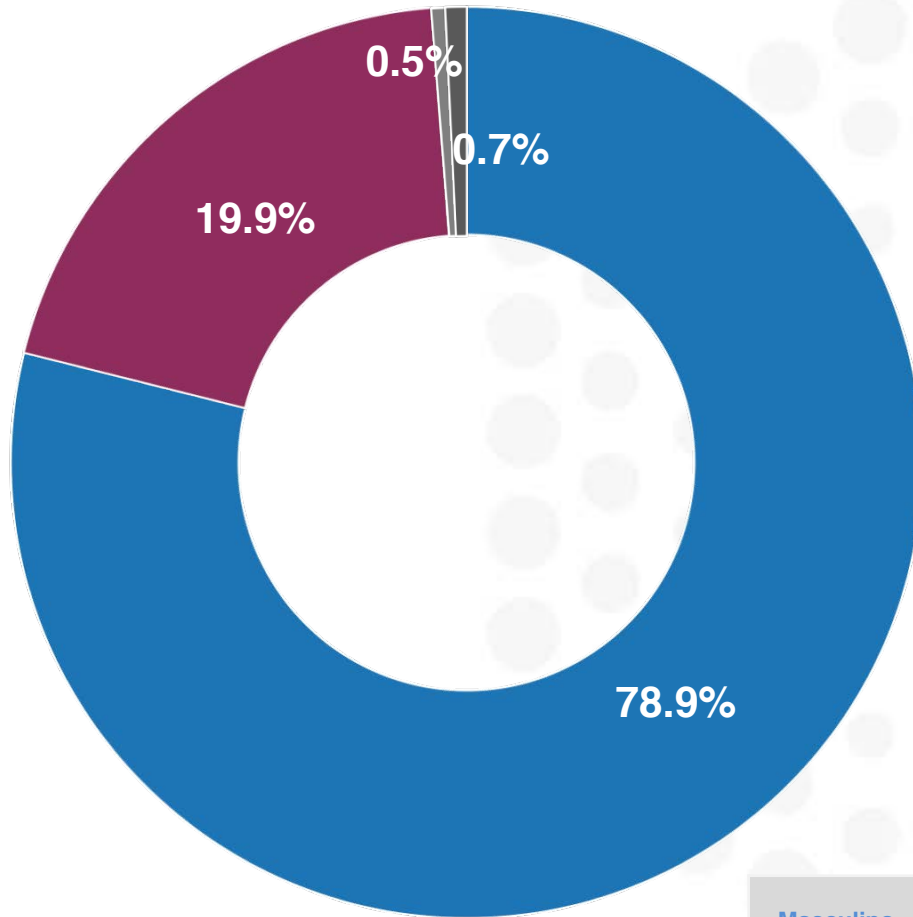
¿Considera usted que la Navidad es una celebración religiosa por el nacimiento del niño Jesús, o sólo es una fecha especial para convivir?



	Es una celebración religiosa	Es una fecha especial para convivir	Ambas	Ninguna	No sabe	No contestó
<b>Sexo</b>						
Masculino	44.8%	41.4%	11.0%	0.5%	0.8%	1.5%
Femenino	58.3%	26.5%	14.4%	0.5%	0.2%	0.1%

n= 600

En otros países “la Navidad “ se asocia con la llegada de Santa Claus, este personaje lleva regalos a los niños en la víspera de Navidad. De acuerdo a lo que sabe o ha escuchado, ¿usted considera que los mexicanos han adoptado esta costumbre en la que Santa Claus trae regalos a los niños o no?



- Sí
- No
- No sabe
- No contestó

	Sí	No	No sabe	No contestó
<b>Sexo</b>				
Masculino	79.4%	19.3%	0.5%	0.8%
Femenino	78.5%	20.4%	0.6%	0.5%

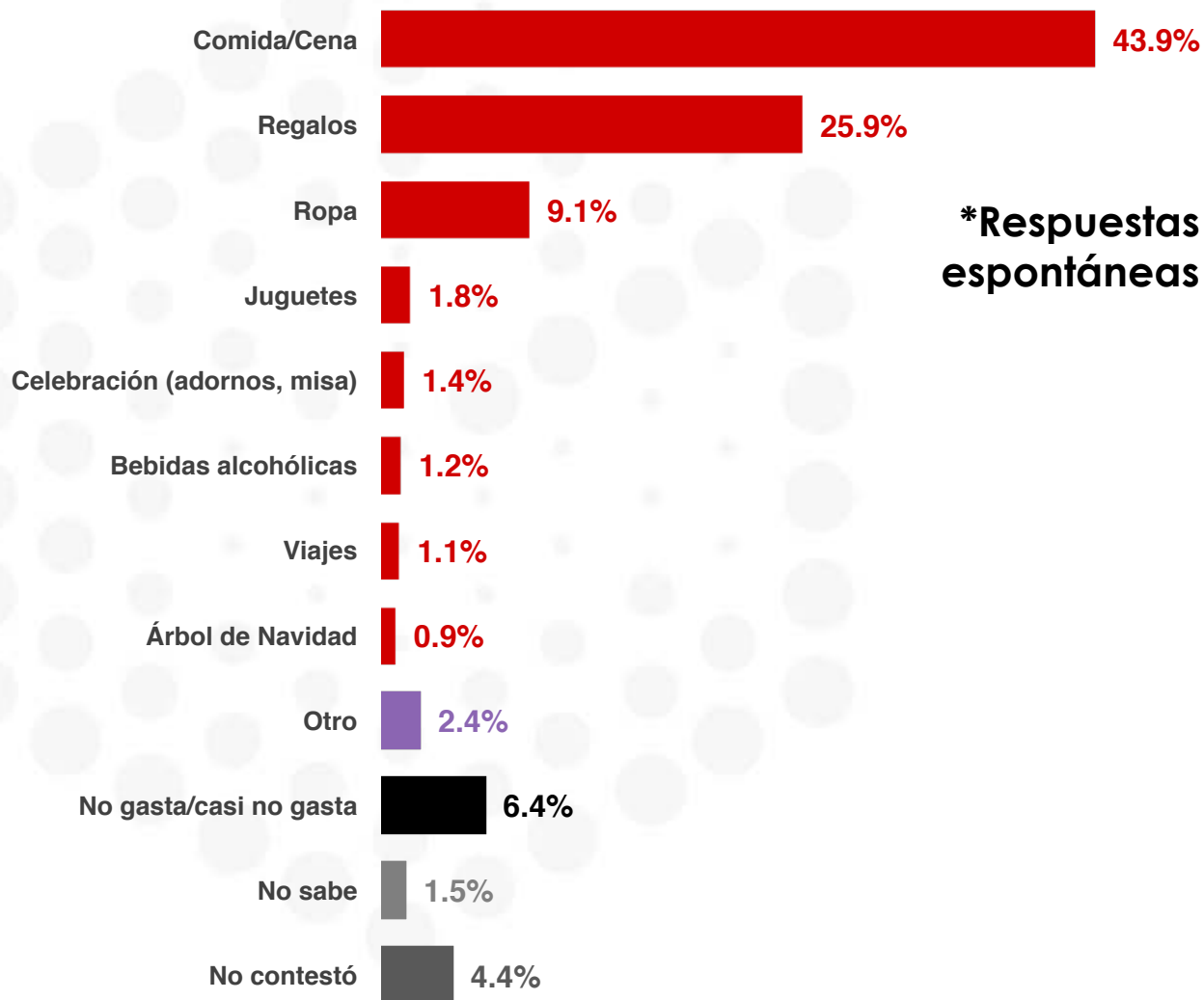
n= 600

# 2

## Gastos navideños

---

Dígame, en Navidad, ¿en qué es en lo que acostumbra gastar más dinero cada año?



**\*Respuestas espontáneas**

n= 600



## \*Respuestas espontáneas

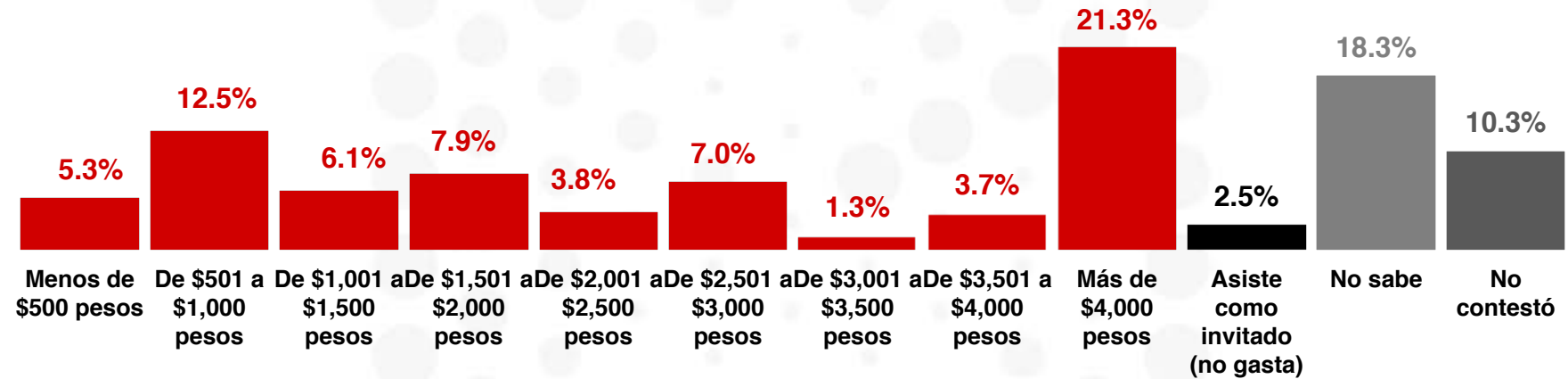
Dígame, en Navidad, ¿en qué es en lo que acostumbra gastar más dinero cada año?

Sexo		Comida/Cena	Regalos	Ropa	Juguetes
		Masculino	42.6%	26.4%	8.2%
Femenino	45.1%	25.4%	10.0%	2.4%	

Sexo		Celebración (adornos, misa)	Bebidas alcohólicas	Viajes	Árbol de Navidad
		Masculino	1.3%	1.3%	1.8%
Femenino	1.5%	1.2%	0.4%	0.4%	

Sexo		Otro	No gasta/Casi no gasta	No sabe	No contestó
		Masculino	3.0%	7.0%	2.3%
Femenino	1.7%	5.9%	0.8%	5.2%	

## Y dígame, ¿cuánto dinero aproximadamente planea gastar en este periodo navideño?



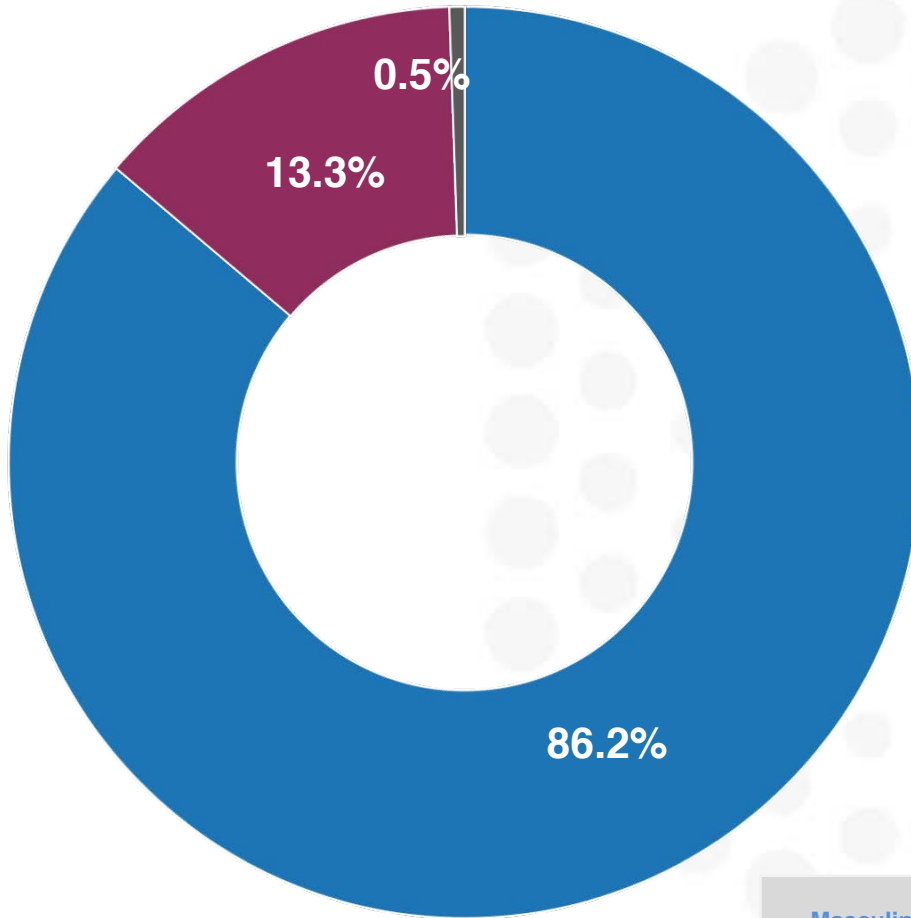
Sexo	Menos de \$500 pesos	De \$501 a \$1,000 pesos	De \$1,001 a \$1,500 pesos	De \$1,501 a \$2,000 pesos	De \$2,001 a \$2,500 pesos	De \$2,501 a \$3,000 pesos	De \$3,001 a \$3,500 pesos	De \$3,501 a \$4,000 pesos	Más de \$4,000 pesos	Asiste como invitado (no gasta)	No sabe	No contestó
	Masculino	5.4%	9.1%	6.5%	7.2%	4.8%	6.6%	2.0%	4.3%	26.4%	2.4%	13.9%
Femenino	5.1%	15.7%	5.7%	8.6%	2.8%	7.4%	0.8%	3.2%	16.6%	2.6%	22.3%	9.2%

# 3

## Cena de Navidad

---

Ahora dígame, ¿en su hogar se acostumbra hacer cena navideña?



- Sí
- No
- No contestó

	Sí	No	No contestó
Sexo			
Masculino	87.3%	12.3%	0.4%
Femenino	85.2%	14.3%	0.5%

n= 600

## ¿Qué platillo es el que usted o su familia acostumbra preparar para la cena navideña?



**\*Respuestas espontáneas**

\*Esta pregunta sólo se realizó a las personas que mencionaron que acostumbran hacer cena navideña.

## \*Respuestas espontáneas

¿Qué platillo es el que usted o su familia acostumbra preparar para la cena navideña?

Sexo		Pavo	Tamales	Pierna	Pollo (relleno, rostizado)	Pozole	Romeritos
		Masculino	39.0%	8.8%	7.5%	7.5%	7.0%
Femenino	27.6%	14.4%	13.2%	7.9%	6.6%	5.8%	

Sexo		Lomo	Bacalao	Carne Asada	Depende cada año/Cada año cambia	Spaguetti/Sopa fría	Platillos elaborados con carne de cerdo
		Masculino	5.0%	2.7%	1.8%	3.5%	0.5%
Femenino	4.1%	3.6%	3.9%	2.0%	2.5%	1.7%	

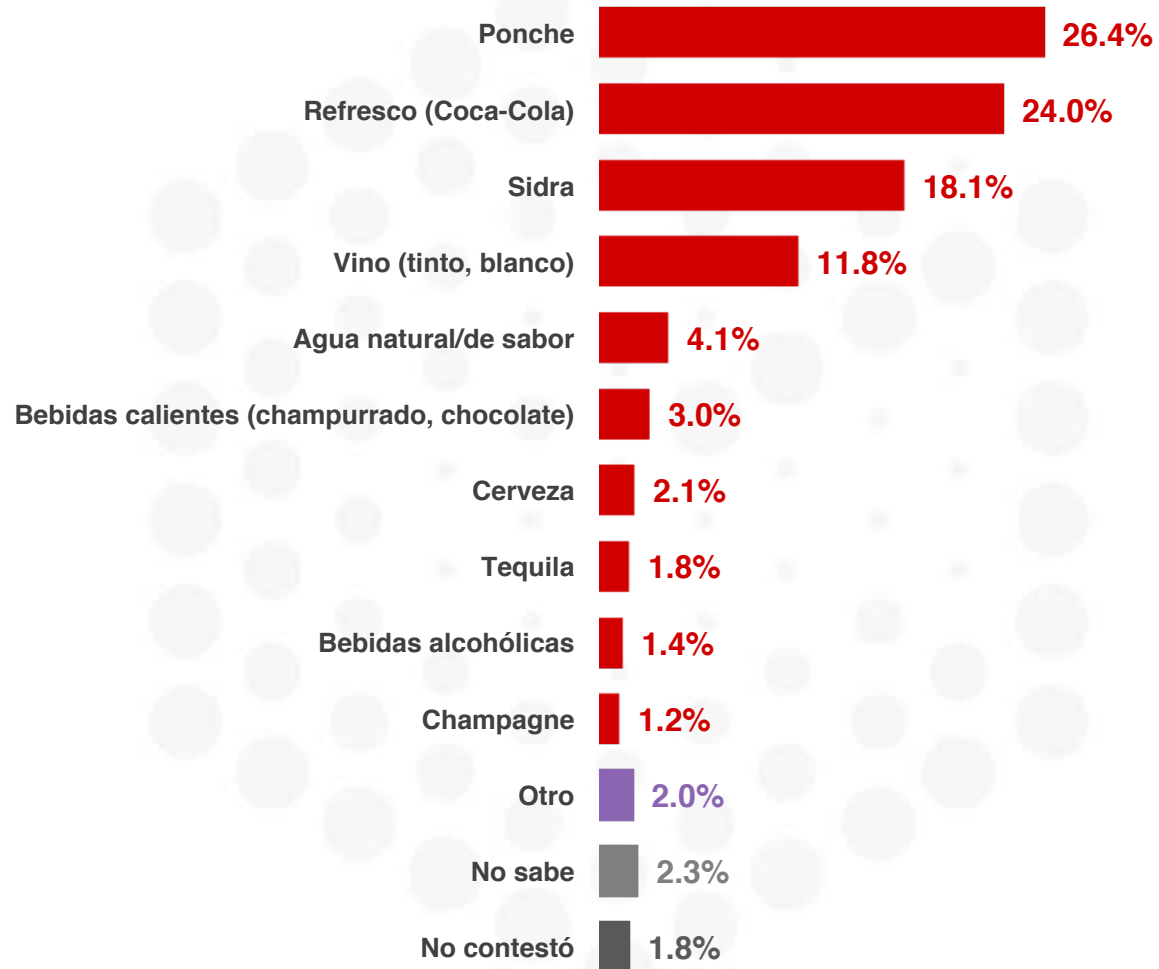
Sexo		Pescado	Barbacoa	Postres (ensalada de manzana/ navideña)	Otro	De todo/Varios	No sabe	No contestó
		Masculino	2.3%	1.2%	0.4%	1.7%	0.6%	4.2%
Femenino	0.4%	1.0%	1.2%	1.9%	1.6%	0.0%	0.6%	

\*Esta pregunta sólo se realizó a las personas que mencionaron que acostumbran hacer cena navideña.

n= 514

14

## ¿Qué bebida considera que no debe faltar en la cena navideña?



**\*Respuestas espontáneas**

\*Esta pregunta sólo se realizó a las personas que mencionaron que acostumbran hacer cena navideña.

n= 514

15

## \*Respuestas espontáneas

¿Qué bebida considera que no debe faltar en la cena navideña?

Sexo		Ponche	Refresco (Coca-Cola)	Sidra	Vino (tinto, blanco)	Agua natural/de sabor	Bebidas calientes (champurrado, chocolate)
		Masculino	18.5%	27.2%	17.8%	12.2%	6.2%
Femenino	34.0%	21.0%	18.4%	11.5%	2.1%	3.4%	

Sexo		Cerveza	Tequila	Bebidas alcohólicas	Champagne	Otro	No sabe	No contestó
		Masculino	2.9%	2.9%	2.4%	1.6%	1.6%	2.0%
Femenino	1.5%	0.8%	0.5%	0.8%	2.3%	2.5%	1.2%	

\*Esta pregunta sólo se realizó a las personas que mencionaron que acostumbran hacer cena navideña.

n= 514

16

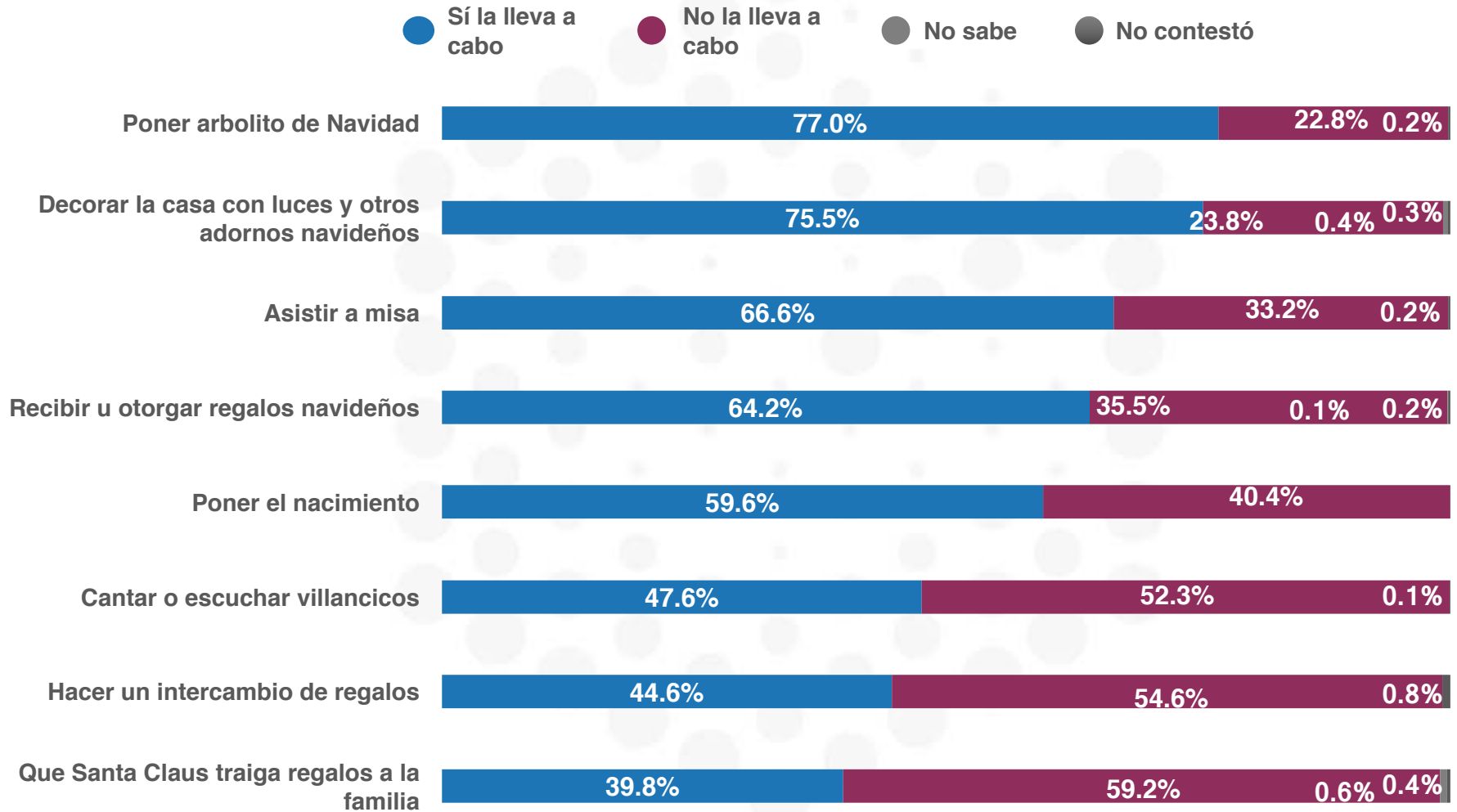




# 4

## Actividades en Navidad

A continuación, le voy a mencionar algunas actividades que se llevan a cabo en Navidad, ¿podría decirme para cada una de ellas si usted las lleva a cabo o no?



n= 600

A continuación, le voy a mencionar algunas actividades que se llevan a cabo en Navidad, ¿podría decirme para cada una de ellas si usted las lleva a cabo o no?

### Poner arbolito de Navidad

		Sí la lleva a cabo	No la lleva a cabo	No sabe	No contestó
Sexo	Masculino	74.5%	25.2%	0.0%	0.3%
	Femenino	79.4%	20.6%	0.0%	0.0%

### Decorar la casa con luces y otros adornos navideños

		Sí la lleva a cabo	No la lleva a cabo	No sabe	No contestó
Sexo	Masculino	75.0%	23.8%	0.7%	0.5%
	Femenino	76.0%	23.8%	0.0%	0.2%

### Asistir a misa

		Sí la lleva a cabo	No la lleva a cabo	No sabe	No contestó
Sexo	Masculino	58.5%	41.1%	0.0%	0.4%
	Femenino	74.0%	25.8%	0.0%	0.2%

n= 600

A continuación, le voy a mencionar algunas actividades que se llevan a cabo en Navidad, ¿podría decirme para cada una de ellas si usted las lleva a cabo o no?

### Recibir u otorgar regalos navideños

		Sí la lleva a cabo	No la lleva a cabo	No sabe	No contestó
Sexo	Masculino	66.1%	33.6%	0.0%	0.3%
	Femenino	62.5%	37.2%	0.1%	0.2%

### Poner el nacimiento

		Sí la lleva a cabo	No la lleva a cabo	No sabe	No contestó
Sexo	Masculino	54.0%	46.0%	0.0%	0.0%
	Femenino	64.8%	35.2%	0.0%	0.0%

### Cantar o escuchar villancicos

		Sí la lleva a cabo	No la lleva a cabo	No sabe	No contestó
Sexo	Masculino	39.4%	60.3%	0.0%	0.3%
	Femenino	55.1%	44.9%	0.0%	0.0%

n= 600

A continuación, le voy a mencionar algunas actividades que se llevan a cabo en Navidad, ¿podría decirme para cada una de ellas si usted las lleva a cabo o no?

### Hacer un intercambio de regalos

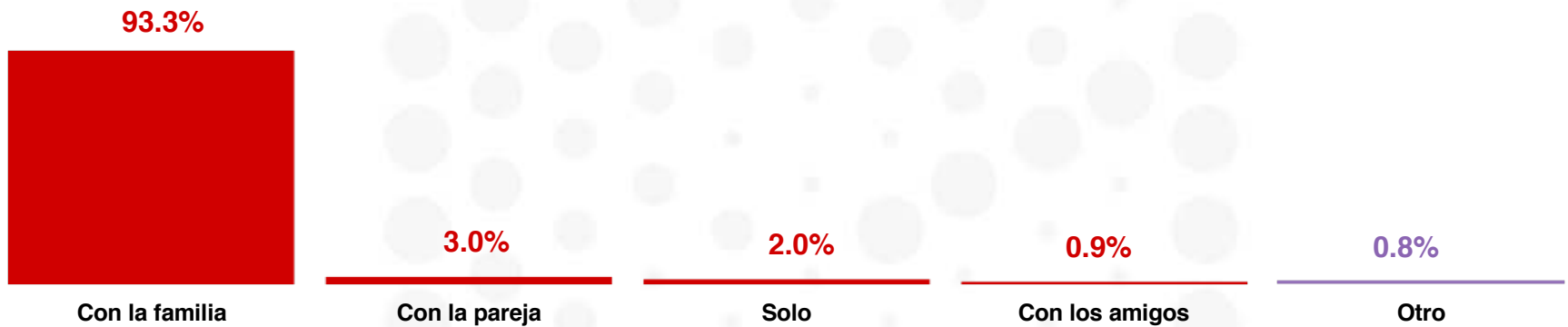
		Sí la lleva a cabo	No la lleva a cabo	No sabe	No contestó
Sexo	Masculino	50.0%	48.6%	0.0%	1.4%
	Femenino	39.6%	60.1%	0.0%	0.3%

### Que Santa Claus traiga regalos a la familia

		Sí la lleva a cabo	No la lleva a cabo	No sabe	No contestó
Sexo	Masculino	40.5%	58.2%	1.0%	0.3%
	Femenino	39.1%	60.1%	0.3%	0.5%

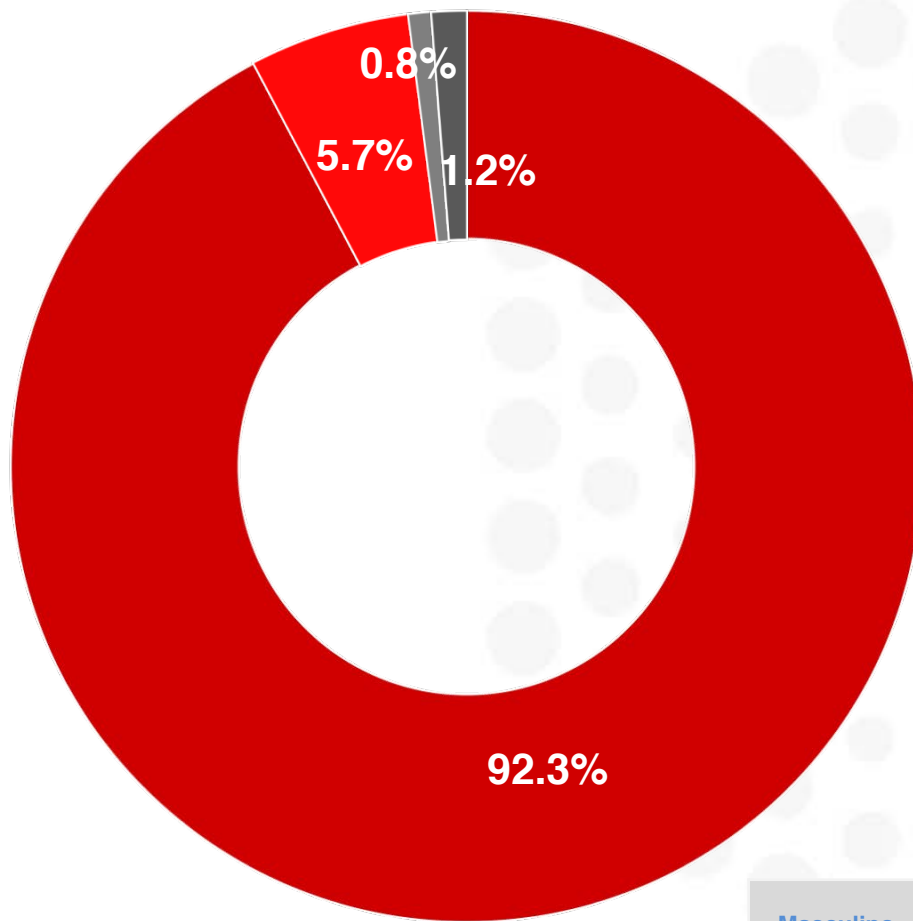
## ¿Con quién suele pasar usted la Navidad?

**\*Respuestas espontáneas**



Sexo	Con la familia	Con la pareja	Solo	Con los amigos	Otro
	Masculino	93.1%	4.6%	1.2%	0.3%
Femenino	93.4%	1.6%	2.8%	1.5%	0.7%

Durante Navidad, ¿usted acostumbra quedarse en casa o salir de vacaciones?



- Quedarse en casa
- Salir de vacaciones
- No sabe
- No contestó

	Quedarse en casa	Salir de vacaciones	No sabe	No contestó
Sexo				
Masculino	91.9%	5.7%	0.7%	1.7%
Femenino	92.7%	5.7%	0.8%	0.8%

n= 600

### Universo

- Ciudadanos mayores de 18 años que residen en la República Mexicana y cuentan con línea telefónica en su hogar.

### Técnica de levantamiento

- Encuesta telefónica realizada el 18 y 19 de diciembre de 2017.

### Tamaño de la muestra y su precisión estadística

- Se diseñó una muestra de 600 encuestas, distribuidas en las 32 entidades del país para mantener tanto proporcionalidad como dispersión óptimas. Con un nivel de confianza de 95%, el error teórico es de  $\pm 4.0\%$  a nivel nacional.
- Los resultados reportados están basados en los estimadores de Horvitz-Thompson, calibrados y redondeados a un decimal.

### Marco muestral y selección de la muestra

- Se utilizó como marco de muestreo la lista nominal actualizada del INE.
- Muestreo estratificado de asignación proporcional al tamaño.