



**PROPÓSITOS DE
AÑO NUEVO 2017**
29 de diciembre de 2016

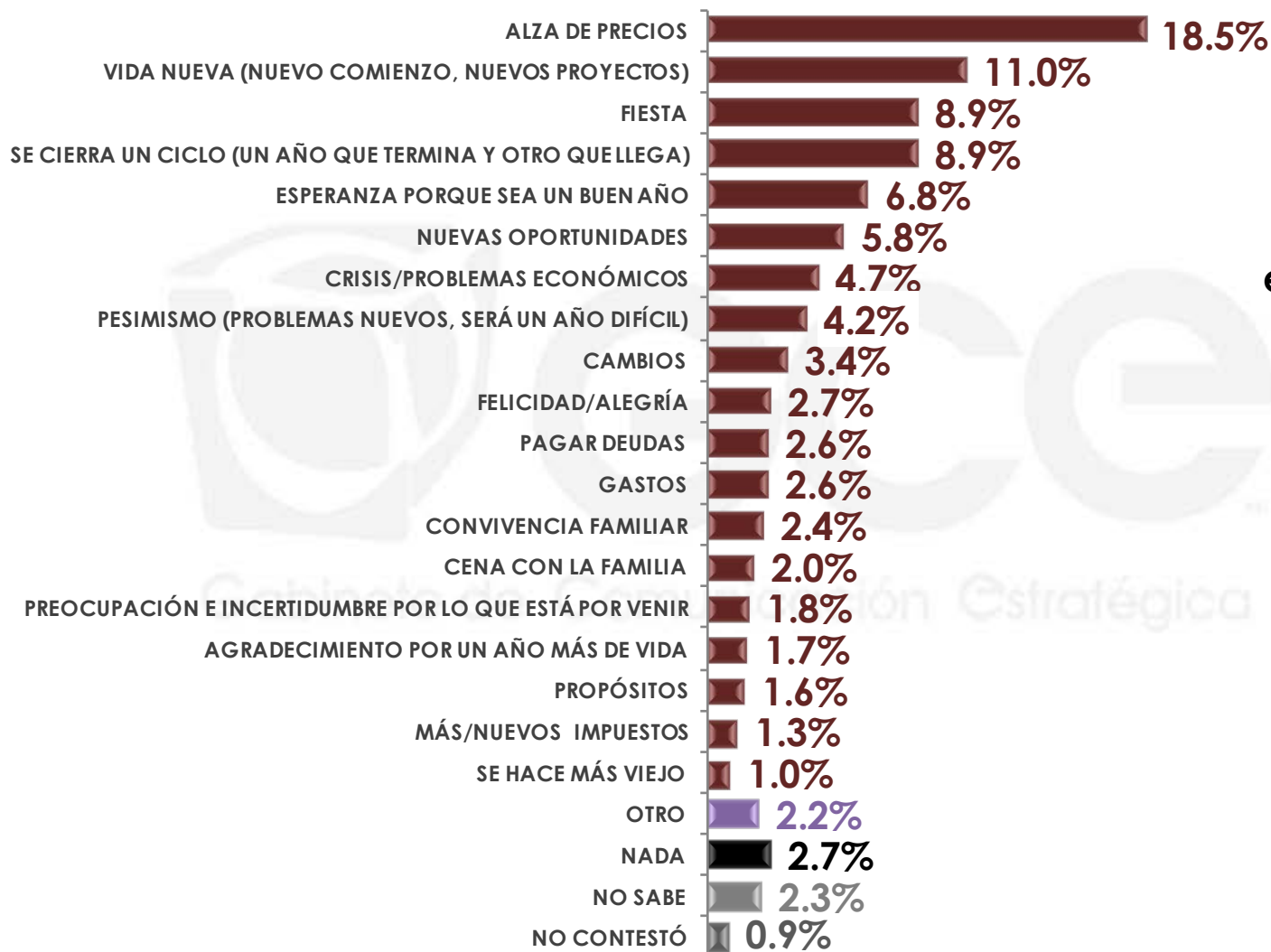
ÍNDICE

AÑO NUEVO Y LISTA DE PROPÓSITOS	3
LOS PRINCIPALES PROPÓSITOS DE LOS MEXICANOS	9
PROPÓSITOS PARA EL PAÍS EN ESTE AÑO	21

1

AÑO NUEVO Y LISTA DE PROPÓSITOS

¿Qué es lo primero que se le viene a la mente cuando escucha “Año nuevo”?



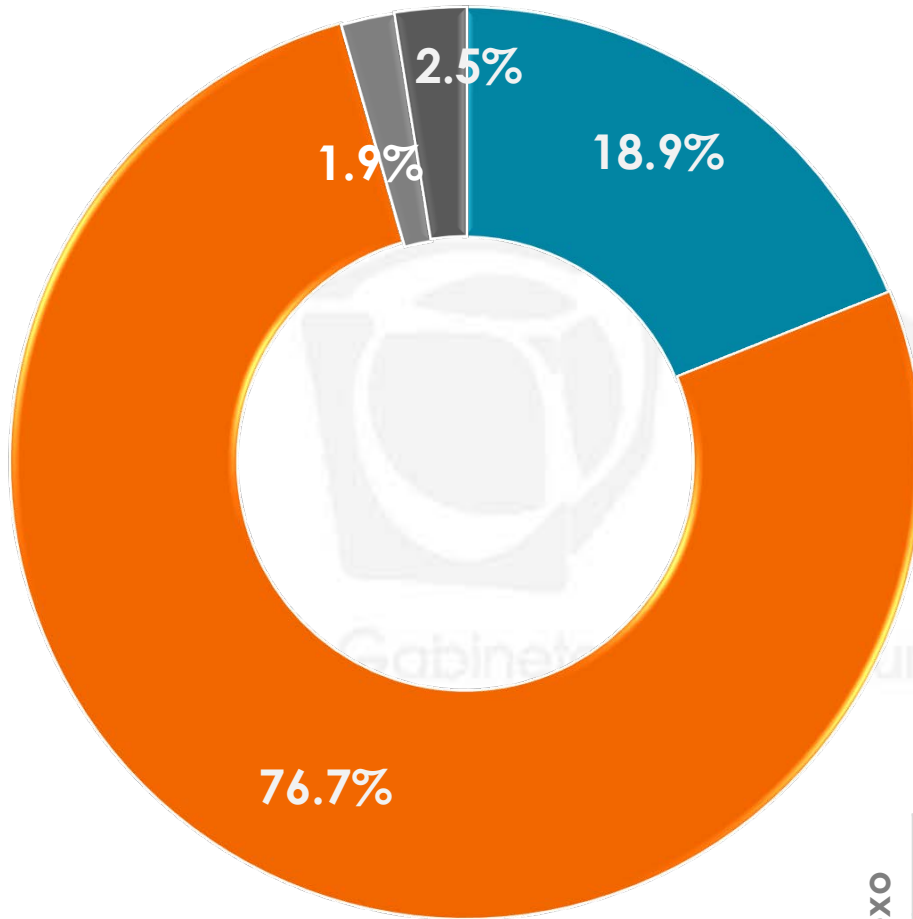
***Respuestas espontáneas**

¿Qué es lo primero que se le viene a la mente cuando escucha “Año nuevo”?

*Respuestas espontáneas

	ALZA DE PRECIOS	VIDA NUEVA (NUEVO COMIENZO, NUEVOS PROYECTOS)	FIESTA	SE CIERRA UN CICLO (UN AÑO QUE TERMINA Y OTRO QUE LLEGA)	ESPERANZA PORQUE SEA UN BUEN AÑO	NUEVAS OPORTUNIDADES	CRISIS/ PROBLEMAS ECONÓMICOS	PESIMISMO (PROBLEMAS NUEVOS, SERÁ UN AÑO DIFÍCIL)
Sexo								
MASCULINO	15.7%	12.0%	11.4%	7.9%	5.8%	6.7%	5.0%	5.8%
FEMENINO	21.0%	10.1%	6.5%	9.8%	7.7%	5.0%	4.4%	2.8%
	CAMBIOS	FELICIDAD/ ALEGRÍA	PAGAR DEUDAS	GASTOS	CONVIVENCIA FAMILIAR	CENA CON LA FAMILIA	PREOCUPACIÓN E INCERTIDUMBRE POR LO QUE ESTÁ POR VENIR	AGRADECIMIENTO POR UN AÑO MÁS DE VIDA
Sexo								
MASCULINO	4.2%	2.9%	2.2%	1.6%	3.2%	2.4%	1.1%	2.6%
FEMENINO	2.7%	2.5%	3.0%	3.5%	1.7%	1.6%	2.4%	0.9%
	PROPÓSITOS	MÁS/NUEVOS IMPUESTOS	SE HACE MÁS VIEJO	OTRO	NADA	NO SABE	NO CONTESTÓ	
Sexo								
MASCULINO	0.8%	0.2%	1.4%	1.3%	3.1%	2.0%	0.7%	
FEMENINO	2.3%	2.4%	0.7%	3.1%	2.3%	2.6%	1.0%	

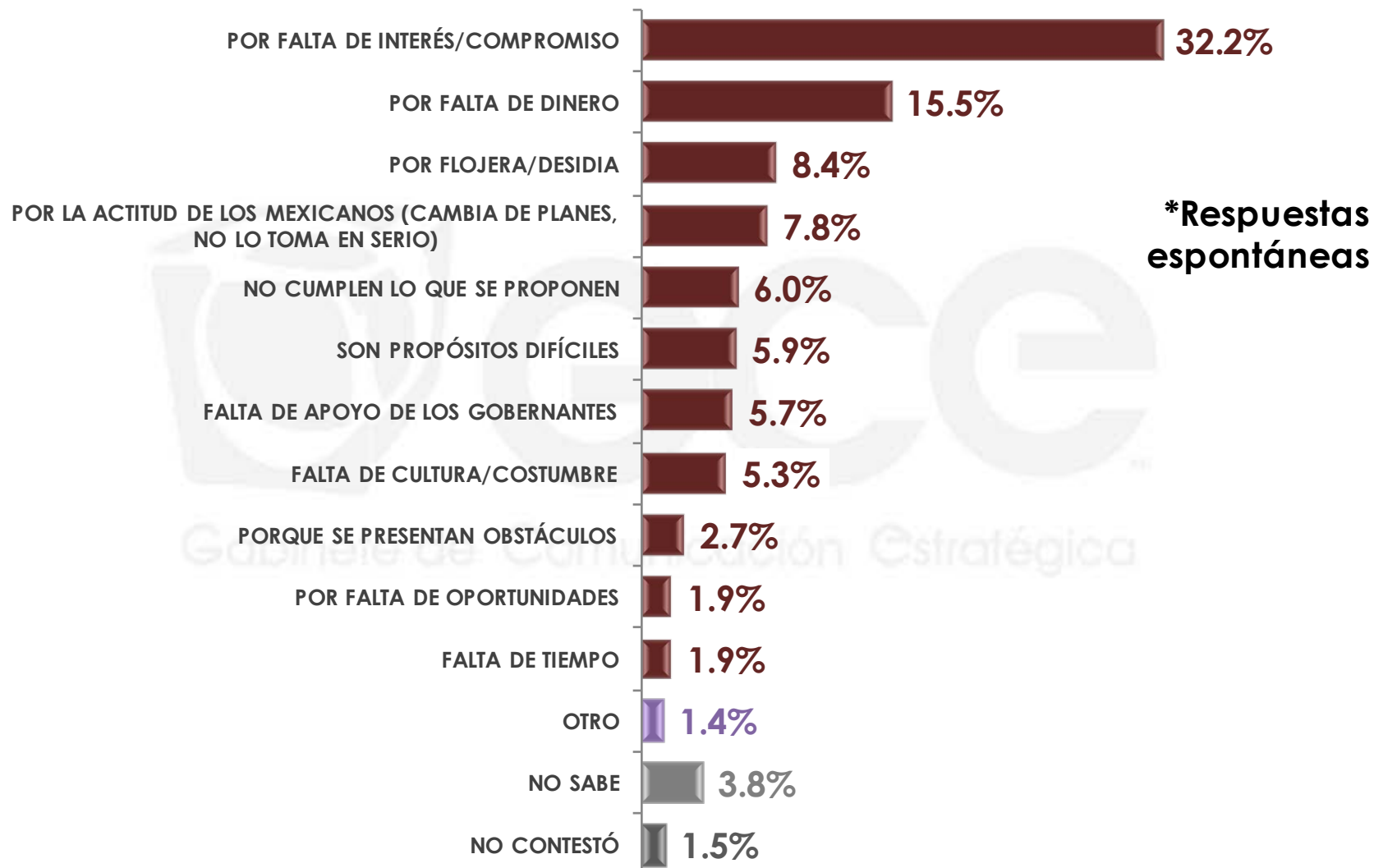
Generalmente se acostumbra al final de cada año hacer una lista con los propósitos para el año que está por venir, ¿usted considera que los mexicanos logran cumplir las metas que tienen en su lista de propósitos?



- SÍ
- NO
- NO SABE
- NO CONTESTÓ

	SÍ	NO	NO SABE	NO CONTESTÓ
Sexo				
MASCULINO	18.6%	76.0%	2.2%	3.2%
FEMENINO	19.2%	77.4%	1.6%	1.8%

¿Por qué cree que los mexicanos no logran cumplir las metas que tienen en esta lista?*



*Esta pregunta sólo se realizó a las personas que consideran que los mexicanos no logran cumplir las metas que tienen en su lista de propósitos.

¿Por qué cree que los mexicanos no logran cumplir las metas que tienen en esta lista?*

*Respuestas espontáneas

		POR FALTA DE INTERÉS/ COMPROMISO	POR FALTA DE DINERO	POR FLOJERA/ DESIDIA	POR LA ACTITUD DE LOS MEXICANOS (CAMBIA DE PLANES, NO LO TOMA EN SERIO)	NO CUMPLEN LO QUE SE PROPONEN	SON PROPÓSITOS DIFÍCILES	FALTA DE APOYO DE LOS GOBERNANTES
Sexo	MASCULINO	28.2%	12.9%	6.6%	10.7%	7.1%	6.8%	8.3%
	FEMENINO	35.8%	17.8%	10.1%	5.2%	4.9%	5.1%	3.4%

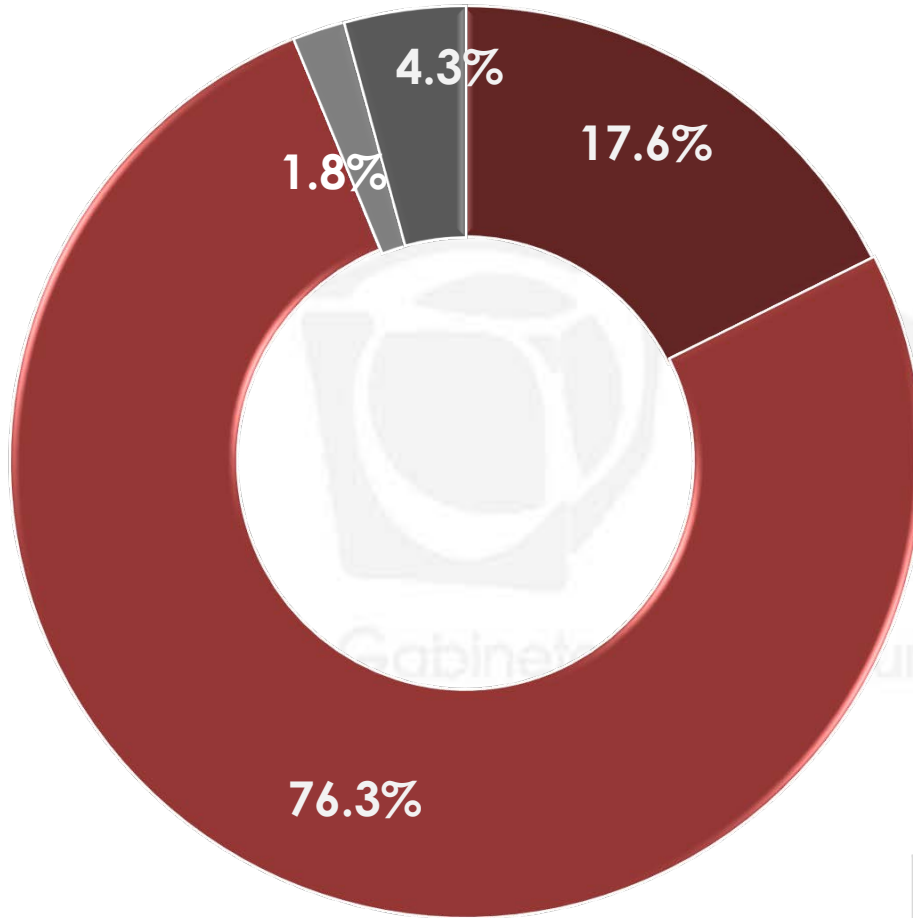
		FALTA DE CULTURA/COSTUMBRE	PORQUE SE PRESENTAN OBSTÁCULOS	POR FALTA DE OPORTUNIDADES	FALTA DE TIEMPO	OTRO	NO SABE	NO CONTESTÓ
Sexo	MASCULINO	5.6%	3.9%	2.3%	2.8%	0.9%	3.0%	0.9%
	FEMENINO	5.1%	1.7%	1.5%	1.2%	1.8%	4.5%	1.9%

*Esta pregunta sólo se realizó a las personas que consideran que los mexicanos no logran cumplir las metas que tienen en su lista de propósitos.

2

LOS PRINCIPALES PROPÓSITOS DE LOS MEXICANOS

¿Cree que los mexicanos acostumburan realizar un plan y seguirlo para poder cumplir sus propósitos de año nuevo o se quedan en simples deseos?

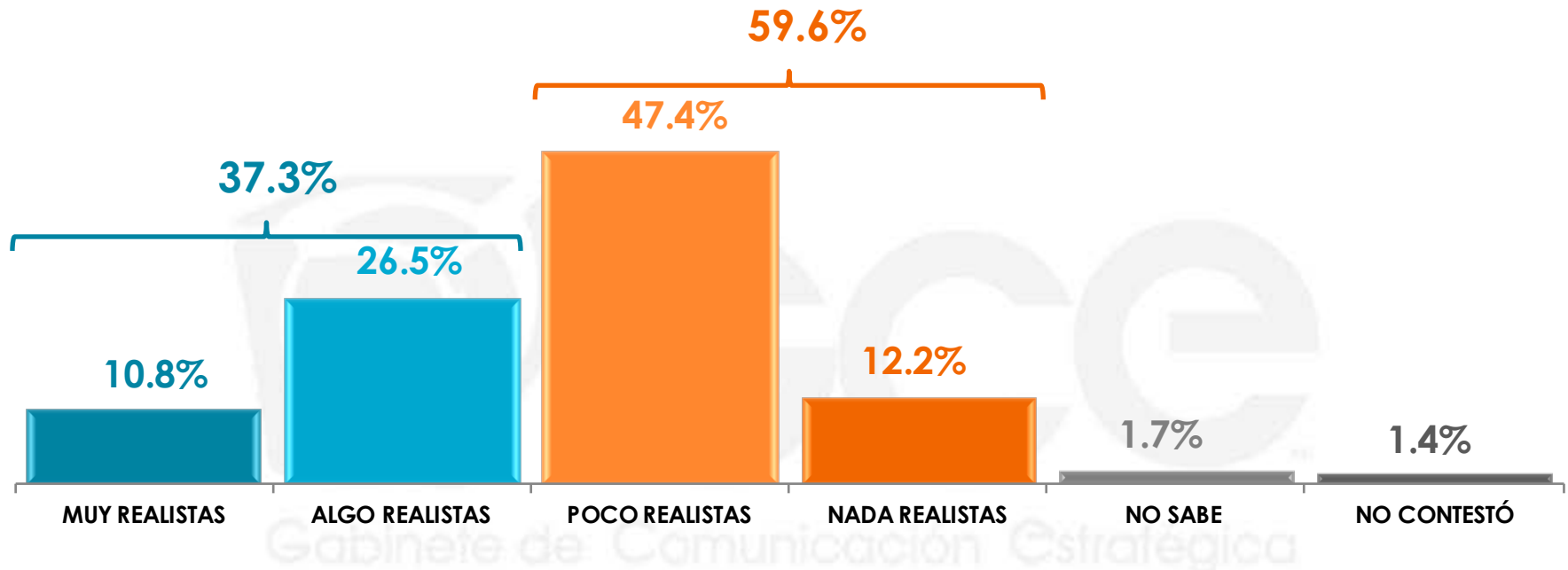


- ACOSTUMBRAN REALIZAR UN PLAN Y SEGUIRLO
- SE QUEDAN EN SIMPLES DESEOS
- NO SABE
- NO CONTESTÓ™

	ACOSTUMBRAN REALIZAR UN PLAN Y SEGUIRLO	SE QUEDAN EN SIMPLES DESEOS	NO SABE	NO CONTESTÓ
Sexo MASCULINO	20.2%	74.7%	0.7%	4.4%
FEMENINO	15.2%	77.8%	2.9%	4.1%

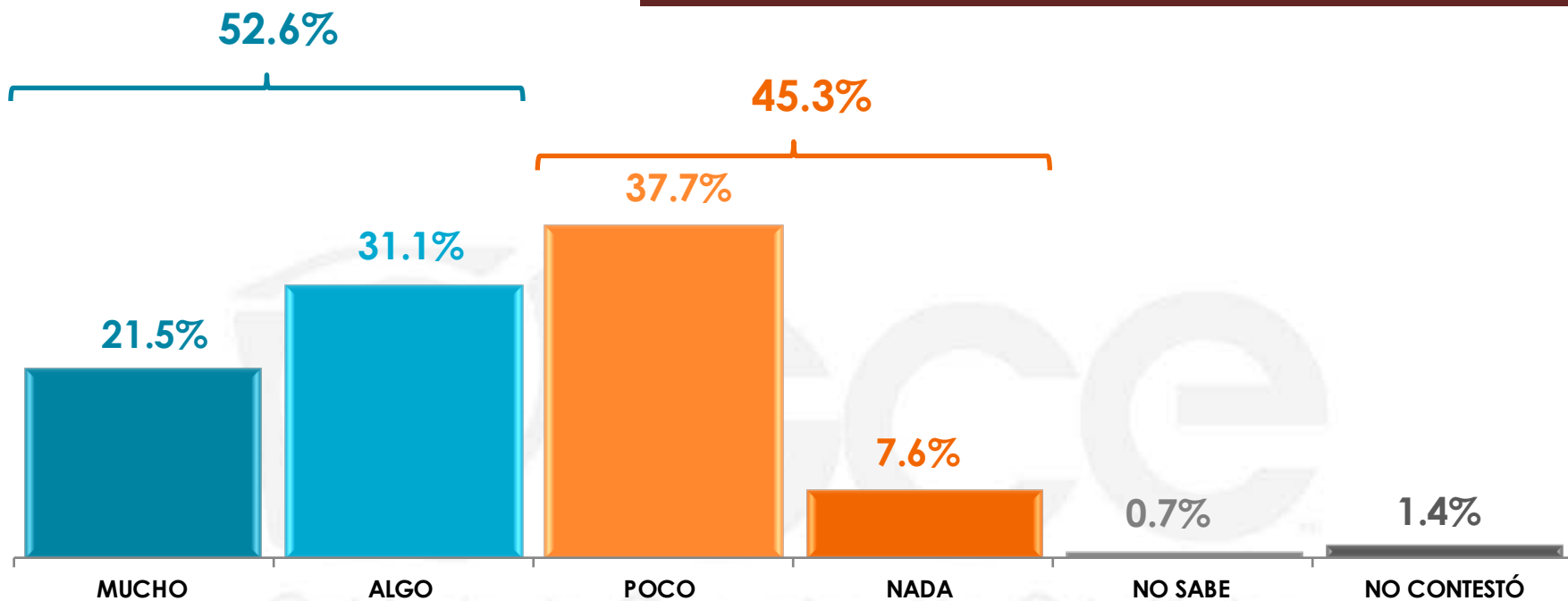
n= 600

¿Qué tan realistas cree que sean los propósitos de año nuevo de los mexicanos, es decir, qué tan posible es que estos se puedan llevar a cabo fácilmente?



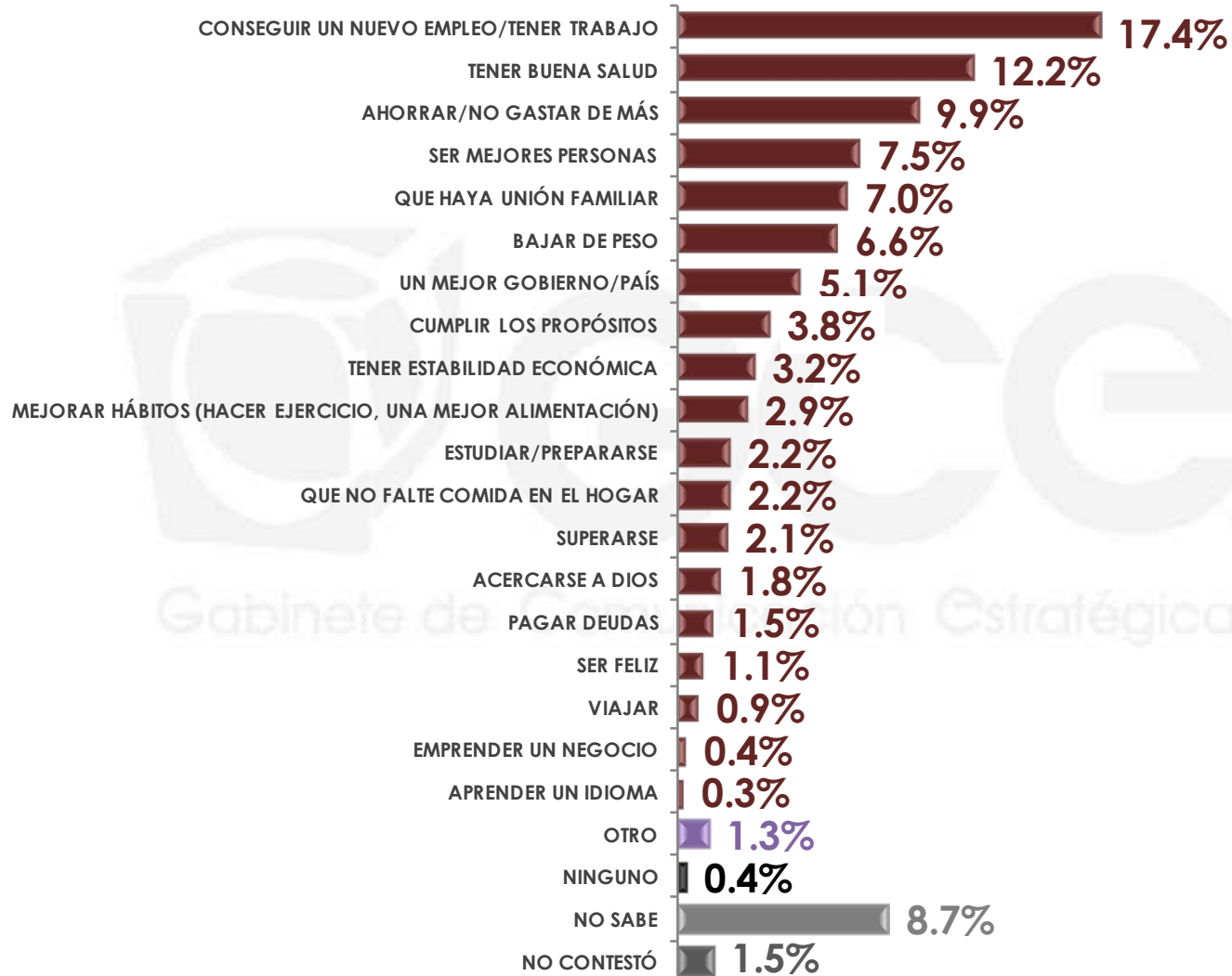
	MUY REALISTAS	ALGO REALISTAS	POCO REALISTAS	NADA REALISTAS	NO SABE	NO CONTESTÓ
Sexo MASCULINO	10.6%	25.2%	50.4%	11.0%	1.7%	1.1%
FEMENINO	11.0%	27.7%	44.7%	13.4%	1.7%	1.5%

¿Qué tanto esfuerzo cree que los mexicanos ponen para cumplir sus propósitos de año nuevo: mucho esfuerzo, algo, poco o nada de esfuerzo?



	MUCHO	ALGO	POCO	NADA	NO SABE	NO CONTESTÓ
MASCULINO	23.1%	29.0%	38.4%	6.3%	0.8%	2.4%
FEMENINO	20.1%	33.0%	37.0%	8.8%	0.5%	0.6%

¿Cuál es el propósito de año nuevo que usted considera no debe de faltar en la lista de los mexicanos?



*Respuestas espontáneas

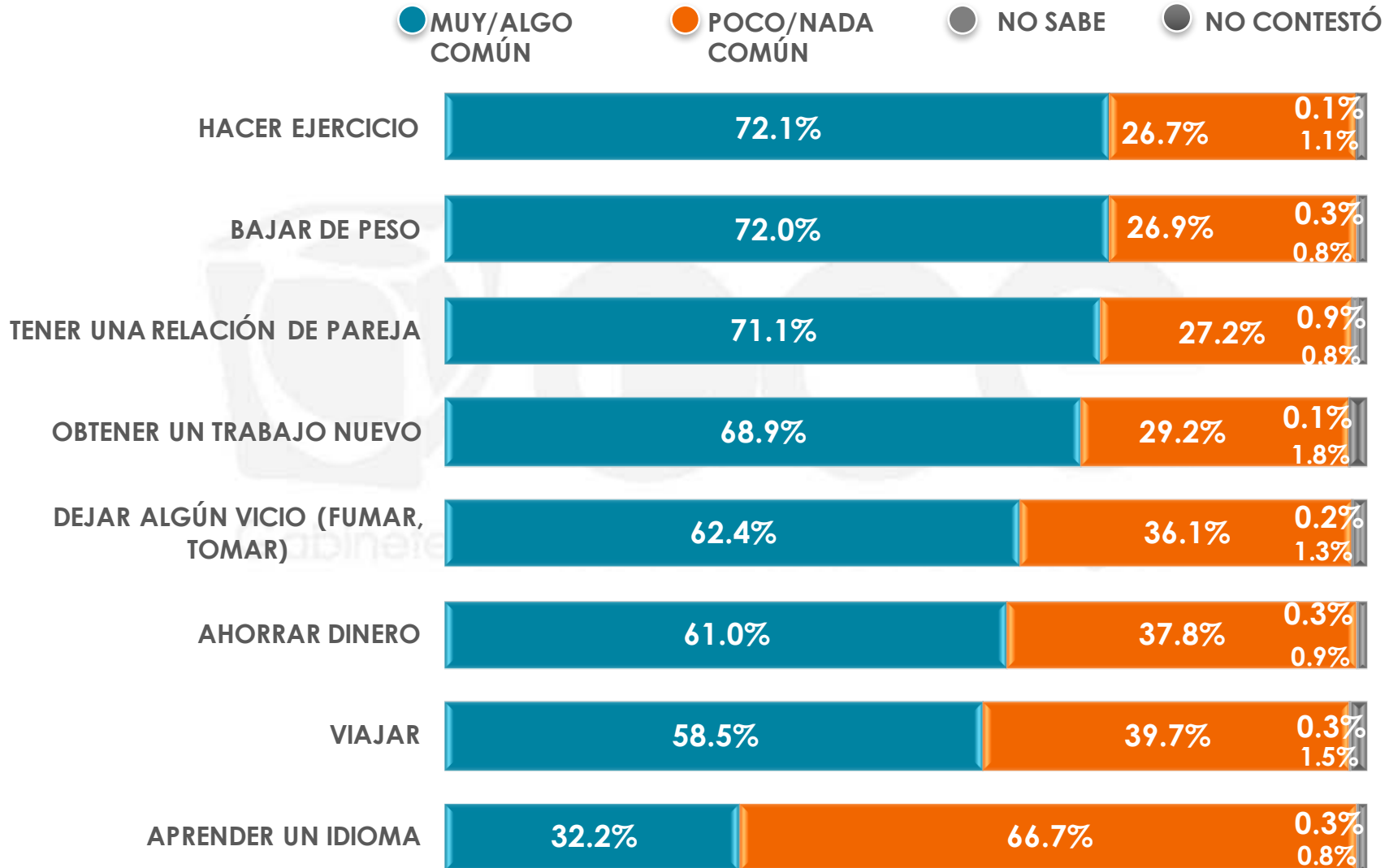


¿Cuál es el propósito de año nuevo que usted considera no debe de faltar en la lista de los mexicanos?

*Respuestas espontáneas

	CONSEGUIR UN NUEVO EMPLEO/ TENER TRABAJO	TENER BUENA SALUD	AHORRAR/ NO GASTAR DE MÁS	SER MEJORES PERSONAS	QUE HAYA UNIÓN FAMILIAR	BAJAR DE PESO	UN MEJOR GOBIERNO/PAÍS	CUMPLIR LOS PROPÓSITOS
Sexo MASCULINO	20.2%	13.1%	8.7%	7.4%	6.3%	6.6%	5.5%	4.3%
FEMENINO	14.9%	11.3%	11.0%	7.7%	7.7%	6.6%	4.8%	3.3%
	TENER ESTABILIDAD ECONÓMICA	MEJORAR HÁBITOS (HACER EJERCICIO, UNA MEJOR ALIMENTACIÓN)	ESTUDIAR/ PREPARARSE	QUE NO FALTE COMIDA EN EL HOGAR	SUPERARSE	ACERCARSE A DIOS	PAGAR DEUDAS	SER FELIZ
Sexo MASCULINO	2.9%	3.3%	1.5%	1.8%	2.3%	2.5%	1.6%	0.5%
FEMENINO	3.4%	2.4%	2.9%	2.6%	1.9%	1.2%	1.4%	1.6%
	VIAJAR	EMPRENDER UN NEGOCIO	APRENDER UN IDIOMA	OTRO	NADA	NO SABE	NO CONTESTÓ	
Sexo MASCULINO	1.1%	0.5%	0.7%	1.2%	0.3%	5.9%	1.8%	
FEMENINO	0.7%	0.4%	0.0%	1.4%	0.5%	11.4%	0.9%	

A continuación le mencionaré una lista de propósitos que algunas personas planean realizar en el año que está por venir, le pido me diga para cada una de ellas, ¿qué tan común es que los mexicanos lo tengan planeado realizar: muy común, algo común, poco común o nada común?



n= 600

A continuación le mencionaré una lista de propósitos que algunas personas planean realizar en el año que está por venir, le pido me diga para cada una de ellas, ¿qué tan común es que los mexicanos lo tengan planeado realizar: muy común, algo común, poco común, nada común o nada común?

HACER EJERCICIO

		MUY/ALGO COMÚN	POCO/NADA COMÚN	NO SABE	NO CONTESTÓ
Sexo	MASCULINO	69.0%	29.8%	0.0%	1.2%
	FEMENINO	75.1%	23.9%	0.2%	0.8%

BAJAR DE PESO

		MUY/ALGO COMÚN	POCO/NADA COMÚN	NO SABE	NO CONTESTÓ
Sexo	MASCULINO	68.0%	31.0%	0.2%	0.8%
	FEMENINO	75.8%	23.3%	0.4%	0.5%

TENER UNA RELACIÓN DE PAREJA

		MUY/ALGO COMÚN	POCO/NADA COMÚN	NO SABE	NO CONTESTÓ
Sexo	MASCULINO	71.8%	26.1%	0.9%	1.2%
	FEMENINO	70.4%	28.0%	0.8%	0.8%

OBTENER UN TRABAJO NUEVO

		MUY/ALGO COMÚN	POCO/NADA COMÚN	NO SABE	NO CONTESTÓ
Sexo	MASCULINO	66.1%	31.7%	0.0%	2.2%
	FEMENINO	71.6%	27.0%	0.2%	1.2%

A continuación le mencionaré una lista de propósitos que algunas personas planean realizar en el año que está por venir, le pido me diga para cada una de ellas, ¿qué tan común es que los mexicanos lo tengan planeado realizar: muy común, algo común, poco común, nada común o nada común?

DEJAR ALGÚN VICIO (FUMAR, TOMAR)

		MUY/ALGO COMÚN	POCO/NADA COMÚN	NO SABE	NO CONTESTÓ
Sexo	MASCULINO	61.7%	37.3%	0.0%	1.0%
	FEMENINO	63.2%	35.2%	0.5%	1.1%

AHORRAR DINERO

		MUY/ALGO COMÚN	POCO/NADA COMÚN	NO SABE	NO CONTESTÓ
Sexo	MASCULINO	57.8%	40.8%	0.2%	1.2%
	FEMENINO	63.9%	35.0%	0.3%	0.8%

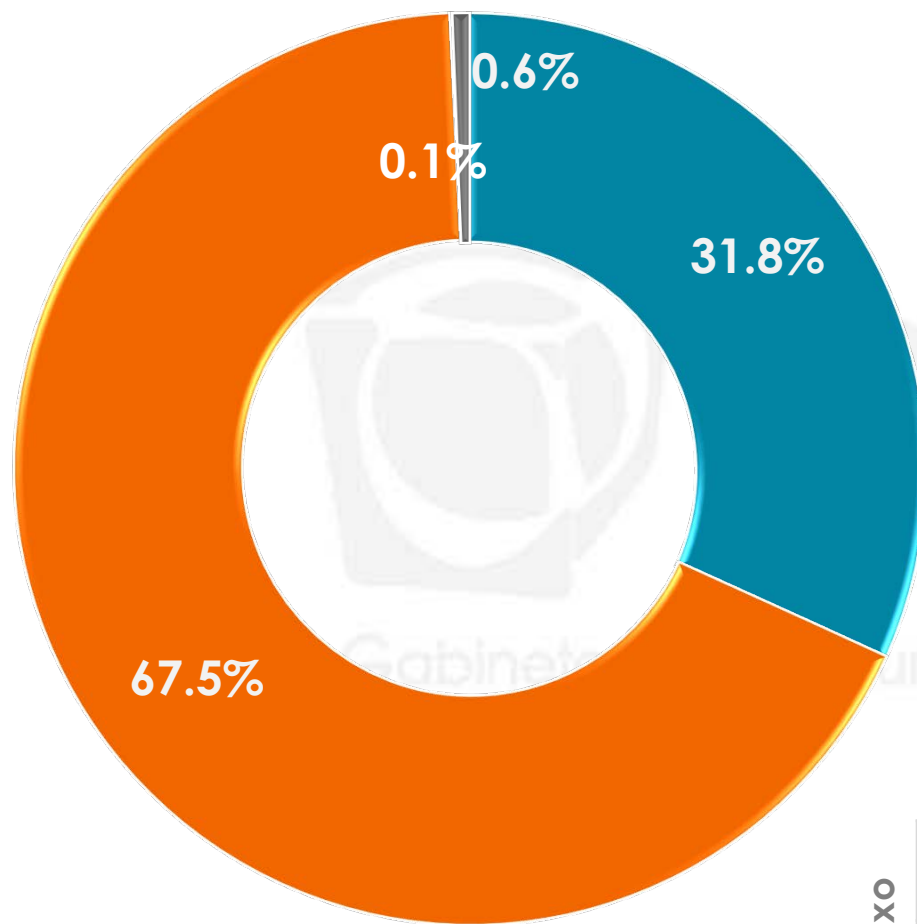
VIAJAR

		MUY/ALGO COMÚN	POCO/NADA COMÚN	NO SABE	NO CONTESTÓ
Sexo	MASCULINO	53.9%	44.3%	0.0%	1.8%
	FEMENINO	62.9%	35.7%	0.6%	0.8%

APRENDER UN IDIOMA

		MUY/ALGO COMÚN	POCO/NADA COMÚN	NO SABE	NO CONTESTÓ
Sexo	MASCULINO	29.4%	69.3%	0.2%	1.1%
	FEMENINO	34.7%	64.3%	0.4%	0.6%

¿Recuerda usted haber pensado o realizado una lista de propósitos para cumplir en este 2016?

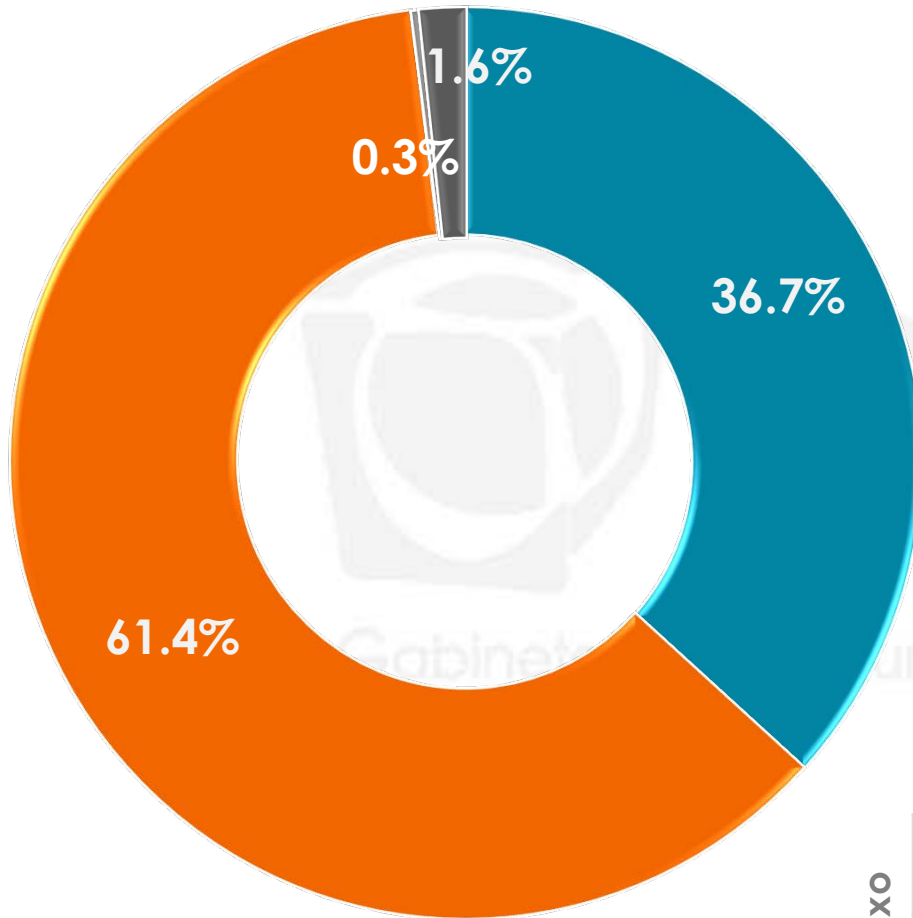


- SÍ
- NO
- NO SABE
- NO CONTESTÓ

	SÍ	NO	NO SABE	NO CONTESTÓ
Sexo				
MASCULINO	31.1%	68.7%	0.0%	0.2%
FEMENINO	32.4%	66.3%	0.2%	1.1%

n= 600

Y, ¿usted cumplió todos sus propósitos que había planeado en este 2016?*

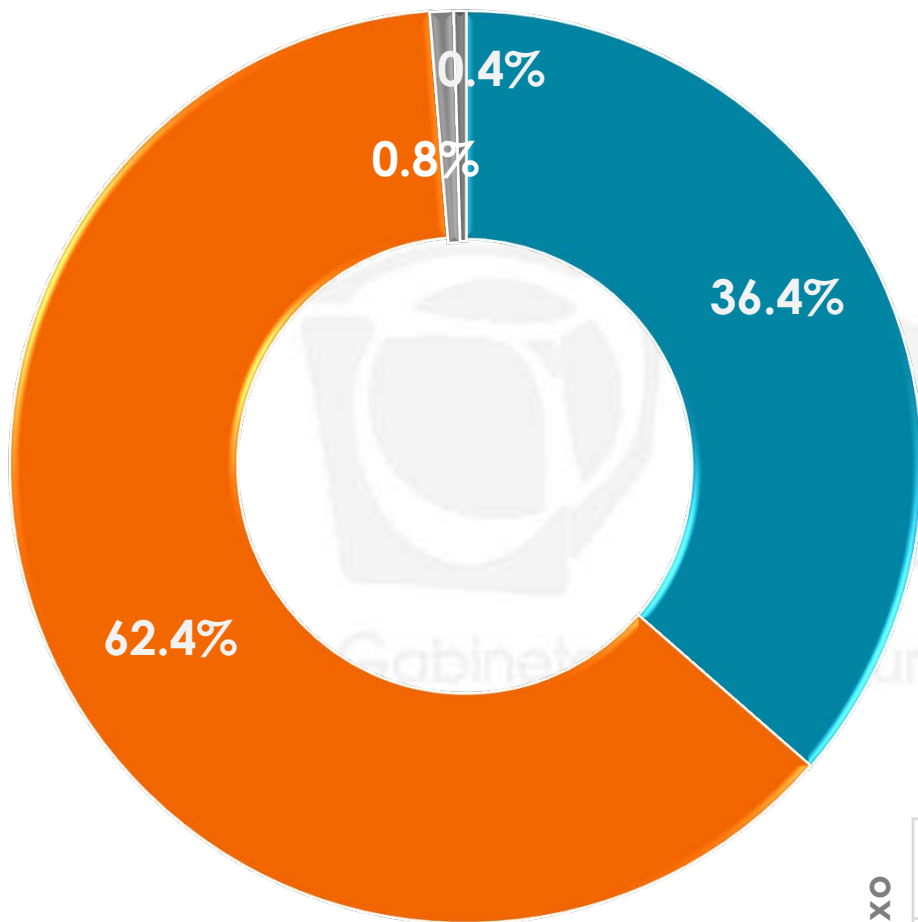


- SÍ
- NO
- NO SABE
- NO CONTESTÓ

	SÍ	NO	NO SABE	NO CONTESTÓ
Sexo				
MASCULINO	39.2%	59.9%	0.0%	0.9%
FEMENINO	34.5%	62.8%	0.5%	2.2%

*Esta pregunta sólo se realizó a las personas que pensaron o realizaron una lista de propósitos para cumplir en el 2016.

¿Usted tiene pensado hacer una lista de propósitos de año nuevo para este 2017?



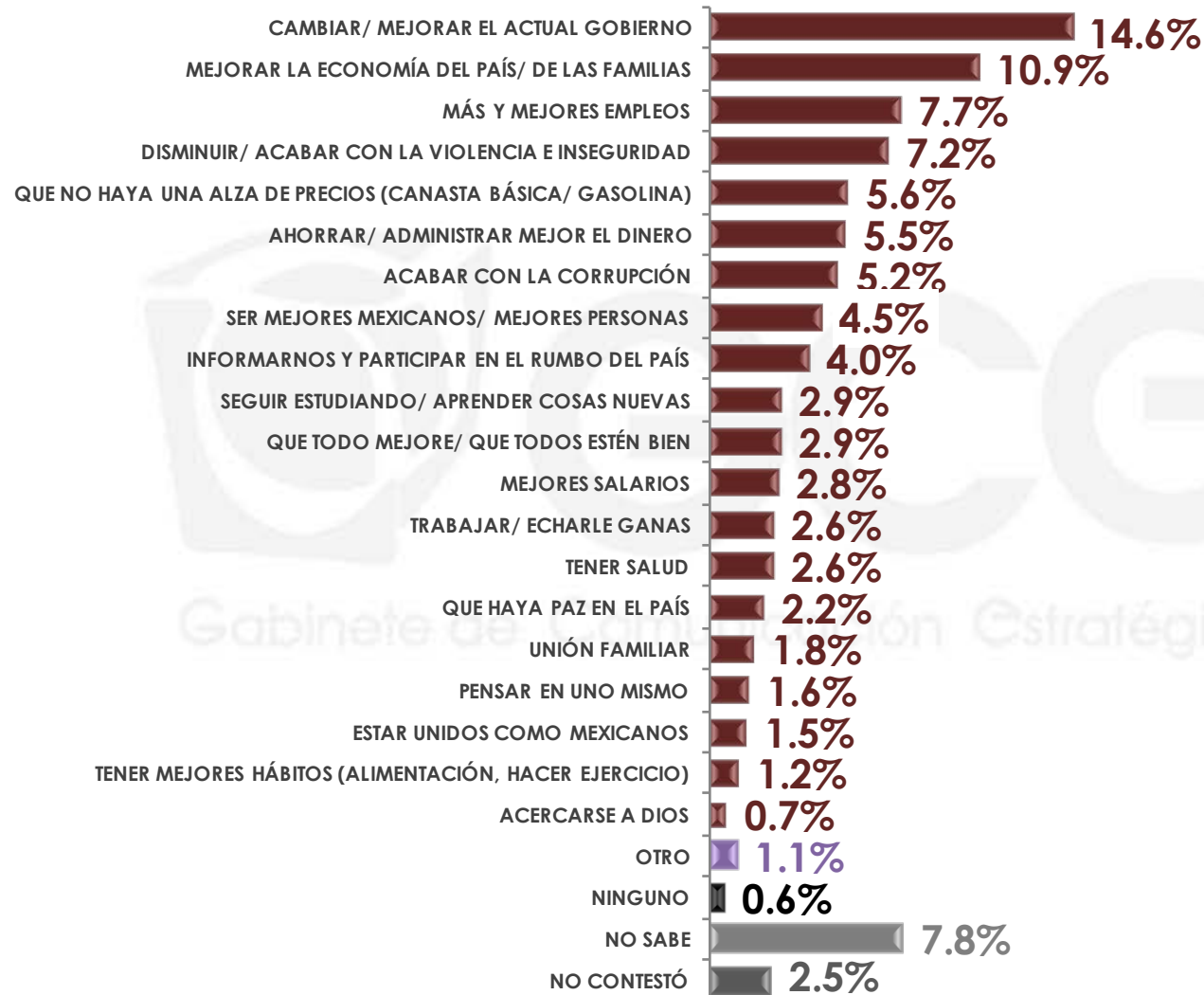
- SÍ
- NO
- NO SABE
- NO CONTESTÓ

	SÍ	NO	NO SABE	NO CONTESTÓ
Sexo				
MASCULINO	37.8%	60.4%	0.9%	0.9%
FEMENINO	35.0%	64.1%	0.7%	0.2%

3

PROPÓSITOS PARA EL PAÍS EN ESTE AÑO

¿Cuál considera que debería ser el principal propósito de año nuevo que debería cumplirse en el país este 2017?



***Respuestas espontáneas**

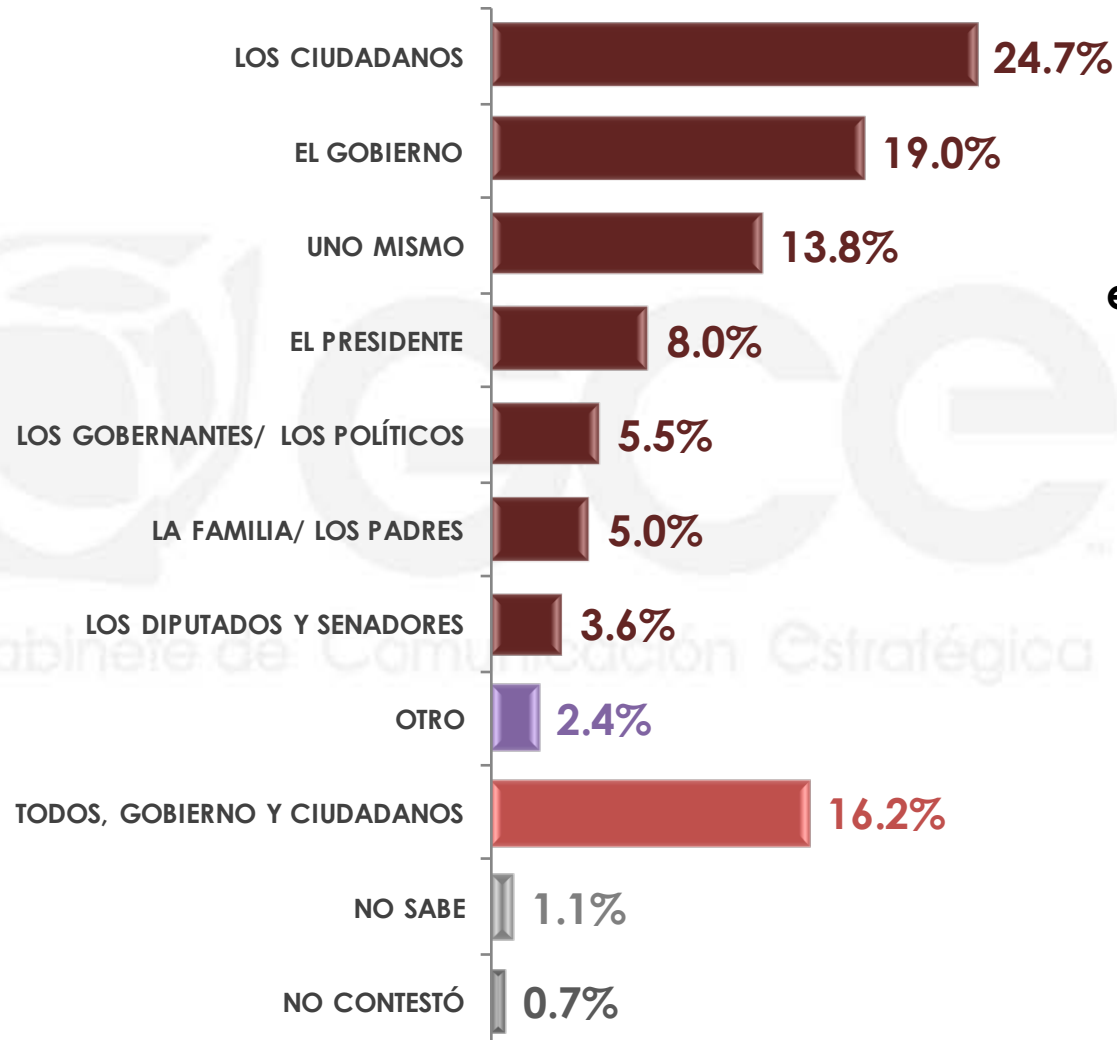
Gabinete de Planeación Estratégica

¿Cuál considera que debería ser el principal propósito de año nuevo que debería cumplirse en el país este 2017?

*Respuestas espontáneas

	CAMBIAR/ MEJORAR EL ACTUAL GOBIERNO	MEJORAR LA ECONOMÍA DEL PAÍS/ DE LAS FAMILIAS	MÁS Y MEJORES EMPLEOS	DISMINUIR/ ACABAR CON LA VIOLENCIA E INSEGURIDAD	QUE NO HAYA UNA ALZA DE PRECIOS (CANASTA BÁSICA/ GASOLINA)	AHORRAR/ ADMINISTRAR MEJOR EL DINERO	ACABAR CON LA CORRUPCIÓN	SER MEJORES MEXICANOS/ MEJORES PERSONAS
Sexo MASCULINO	12.3%	16.0%	6.4%	7.0%	3.8%	6.3%	5.8%	5.3%
FEMENINO	16.7%	6.3%	9.0%	7.4%	7.3%	4.8%	4.7%	3.8%
	INFORMARNOS Y PARTICIPAR EN EL RUMBO DEL PAÍS	SEGUIR ESTUDIANDO/ APRENDER COSAS NUEVAS	QUE TODO MEJORE/ QUE TODOS ESTÉN BIEN	MEJORES SALARIOS	TRABAJAR/ ECHARLE GANAS	TENER SALUD	QUE HAYA PAZ EN EL PAÍS	UNIÓN FAMILIAR
Sexo MASCULINO	3.5%	2.3%	3.1%	3.5%	2.6%	2.4%	1.3%	2.1%
FEMENINO	4.4%	3.6%	2.8%	2.1%	2.7%	2.9%	3.0%	1.6%
	PENSAR EN UNO MISMO	ESTAR UNIDOS COMO MEXICANOS	TENER MEJORES HÁBITOS (ALIMENTACIÓN, HACER EJERCICIO)	ACERCARSE A DIOS	OTRO	NINGUNO	NO SABE	NO CONTESTÓ
Sexo MASCULINO	2.0%	1.2%	1.6%	0.6%	1.4%	0.5%	6.1%	2.9%
FEMENINO	1.2%	1.8%	0.8%	0.7%	0.8%	0.7%	9.4%	1.5%

Y dígame, ¿para este propósito de año nuevo quién o quienes deberían ser los responsables de cumplirlo?*



*Respuestas espontáneas

*Esta pregunta sólo se realizó a las personas que mencionaron algún propósito de año nuevo que los mexicanos deberían tener para el país.

n= 537

Y dígame, ¿para este propósito de año nuevo quién o quienes deberían ser los responsables de cumplirlo?*

***Respuestas espontáneas**

	LOS CIUDADANOS	EL GOBIERNO	UNO MISMO	EL PRESIDENTE	LOS GOBERNANTES/ LOS POLÍTICOS	LA FAMILIA/ LOS PADRES
MASCULINO	25.8%	19.1%	15.9%	4.4%	5.7%	5.4%
FEMENINO	23.7%	18.9%	11.7%	11.3%	5.2%	4.7%

	LOS DIPUTADOS Y SENADORES	OTRO	TODOS, GOBIERNO Y CIUDADANOS	NO SABE	NO CONTESTÓ
MASCULINO	2.9%	3.3%	16.9%	0.0%	0.6%
FEMENINO	4.3%	1.6%	15.5%	2.2%	0.9%

*Esta pregunta sólo se realizó a las personas que mencionaron algún propósito de año nuevo que los mexicanos deberían tener para el país.

Universo

- Ciudadanos mayores de 18 años que residen en la República Mexicana y cuentan con línea telefónica en su hogar.

Técnica de levantamiento

- Encuesta telefónica realizada el 29 de diciembre de 2016.

Tamaño de la muestra y su precisión estadística

- Se diseñó una muestra de 600 encuestas, distribuidas en las 32 entidades del país para mantener tanto proporcionalidad como dispersión óptimas. Con un nivel de confianza de 95%, el error teórico es de $\pm 4.0\%$ a nivel nacional.
- Los resultados reportados están basados en los estimadores de Horvitz-Thompson, calibrados y redondeados a un decimal.

Marco muestral y selección de la muestra

- Se utilizó como marco de muestreo la lista nominal actualizada del INE.
- Muestreo estratificado de alocación proporcional al tamaño.