



CALVICIE

07 de febrero de 2017

ÍNDICE

CUIDADO DEL CABELLO	3
CALVICIE	9
PRINCIPALES CAUSAS DE LA CALVICIE	15

1

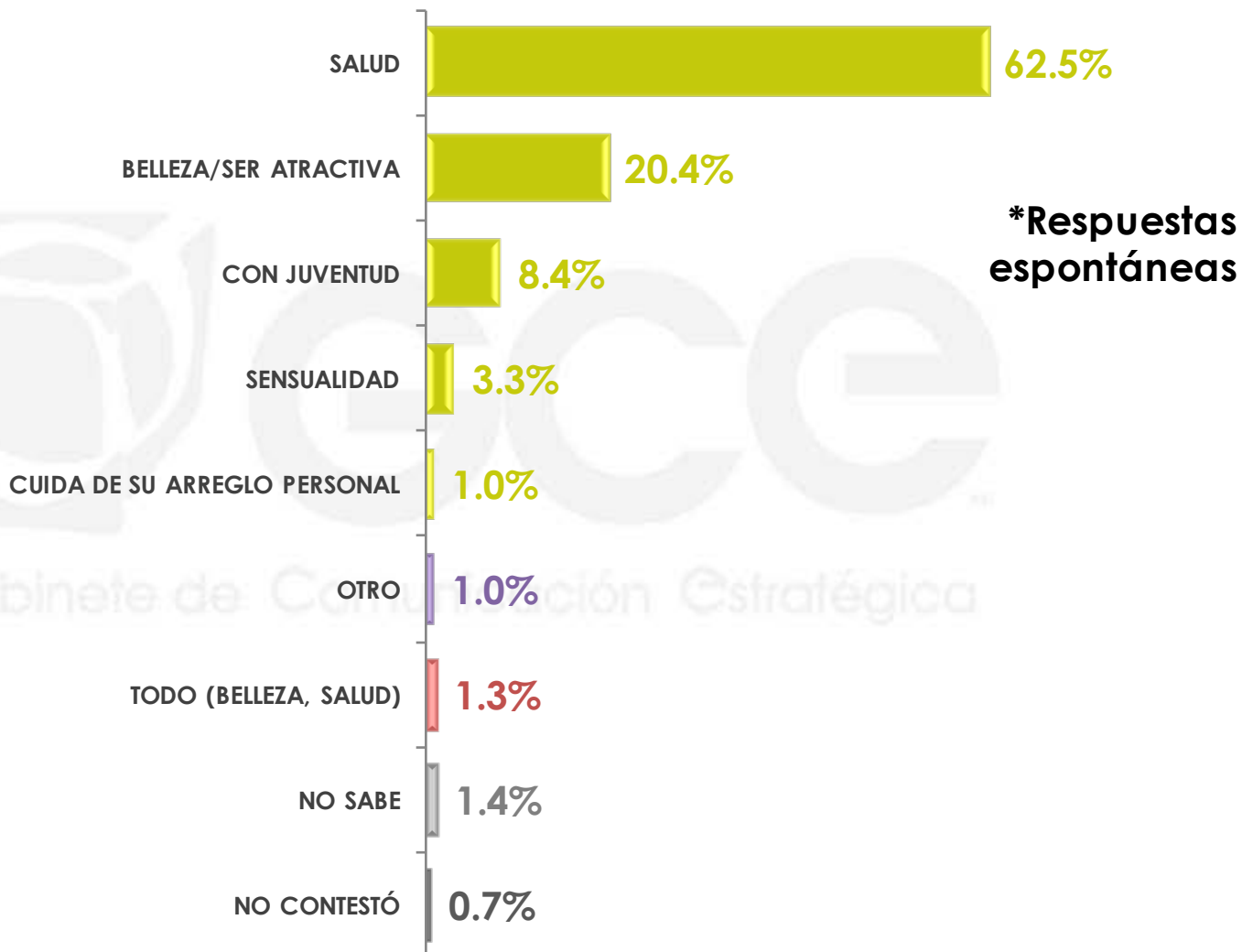
CUIDADO DEL CABELLO

En su opinión, ¿qué tan importante es que una persona tenga un cabello saludable para considerarlo atractivo: muy importante, algo, poco o no es importante?



Sexo	MUY IMPORTANTE	ALGO IMPORTANTE	POCO IMPORTANTE	NO ES IMPORTANTE	NO SABE	NO CONTESTÓ
MASCULINO	52.8%	27.3%	2.8%	14.9%	1.1%	1.1%
FEMENINO	60.4%	26.4%	6.0%	6.4%	0.3%	0.5%

Y dígame, ¿usted con qué relaciona una cabellera sana y abundante en una mujer?



n= 600

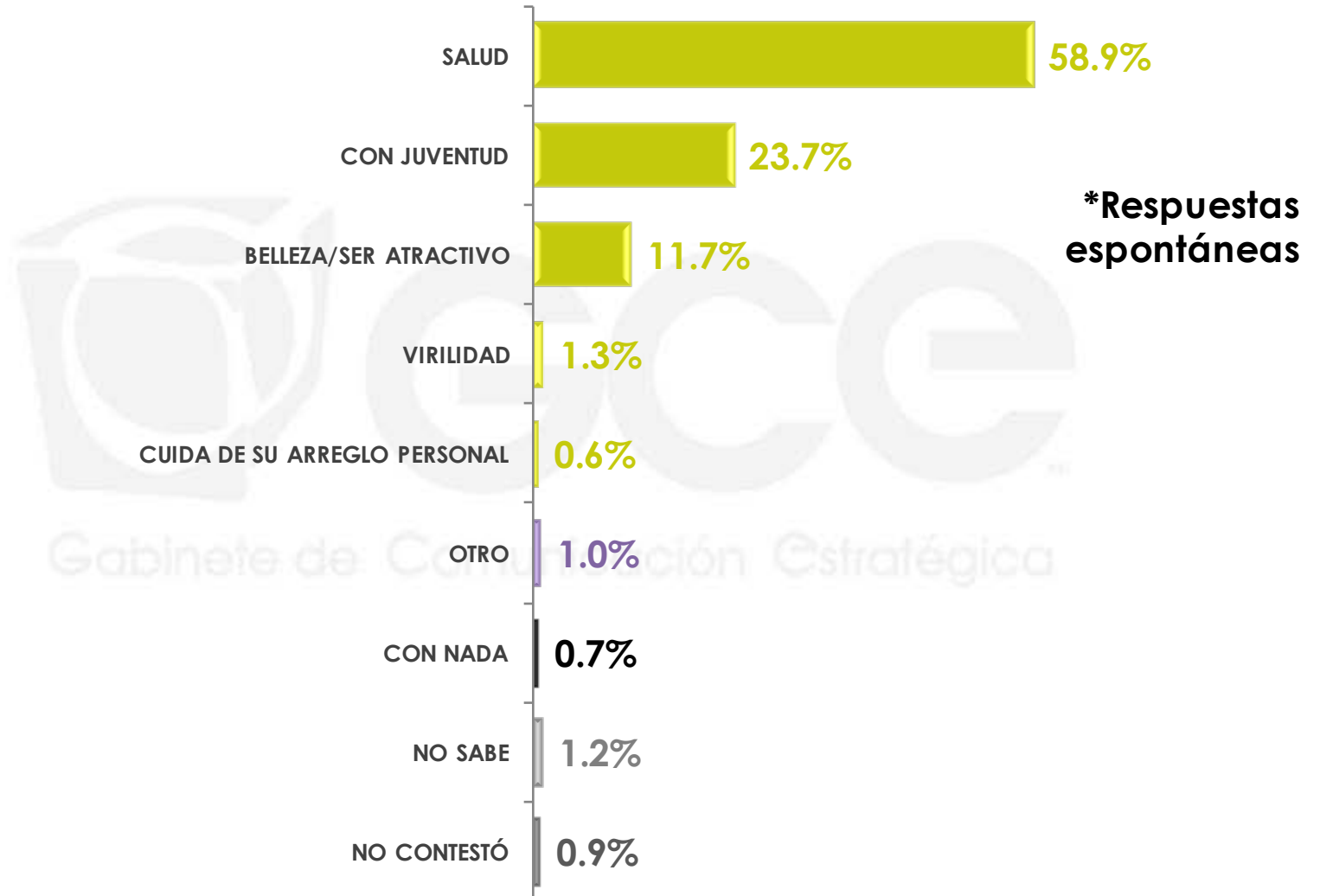
Y dígame, ¿usted con qué relaciona una cabellera sana y abundante en una mujer?

***Respuestas espontáneas**

	SALUD	BELLEZA/SER ATRACTIVA	CON JUVENTUD	SENSUALIDAD
MASCULINO	54.3%	24.5%	10.2%	5.7%
FEMENINO	70.1%	16.6%	6.8%	1.1%

	CUIDA DE SU ARREGLO PERSONAL	OTRO	TODO (BELLEZA, SALUD)	NO SABE	NO CONTESTÓ
MASCULINO	1.3%	0.2%	1.5%	1.2%	1.1%
FEMENINO	0.8%	1.8%	1.2%	1.5%	0.1%

Y, ¿con qué relaciona una cabellera sana y abundante en un hombre?



n= 600

Y, ¿con qué relaciona una cabellera sana y abundante en un hombre?

***Respuestas espontáneas**

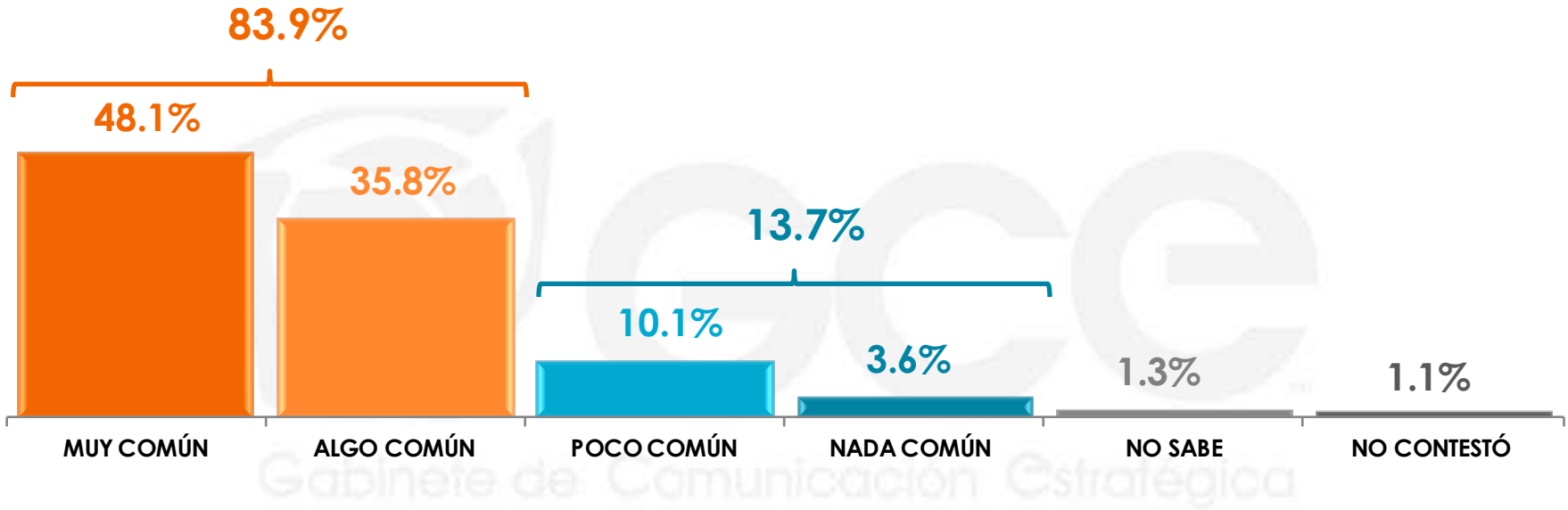
		SALUD	CON JUVENTUD	BELLEZA/ SER ATRACTIVO	VIRILIDAD
Sexo	MASCULINO	54.2%	29.2%	12.1%	0.7%
	FEMENINO	63.2%	18.5%	11.2%	1.9%

		CUIDA DE SU ARREGLO PERSONAL	OTRO	CON NADA	NO SABE	NO CONTESTÓ
Sexo	MASCULINO	0.5%	0.5%	0.2%	0.8%	1.8%
	FEMENINO	0.7%	1.5%	1.2%	1.6%	0.2%

2

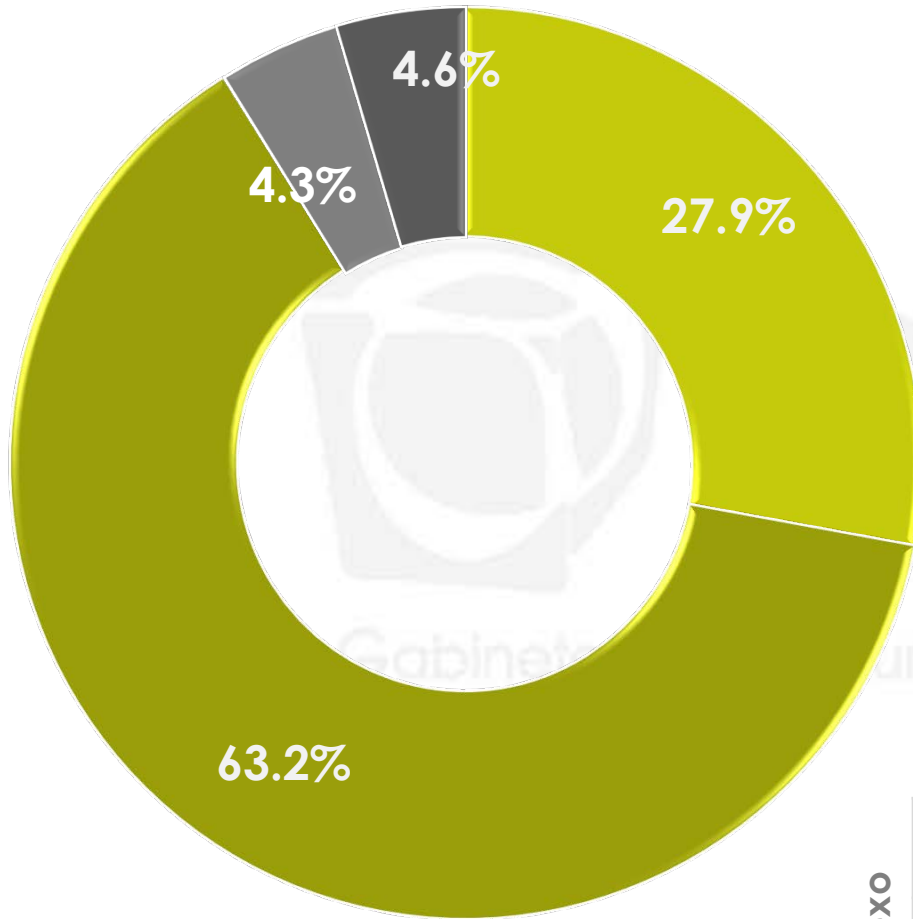
CALVICIE

De acuerdo con lo que usted sabe o ha escuchado, ¿qué tan común cree que es que los mexicanos, tanto hombres como mujeres, presenten pérdida del cabello o calvicie: es muy común, algo, poco o nada común?



	MUY COMÚN	ALGO COMÚN	POCO COMÚN	NADA COMÚN	NO SABE	NO CONTESTÓ
MASCULINO	40.5%	39.1%	12.8%	4.9%	1.1%	1.6%
FEMENINO	55.1%	32.7%	7.5%	2.4%	1.5%	0.8%

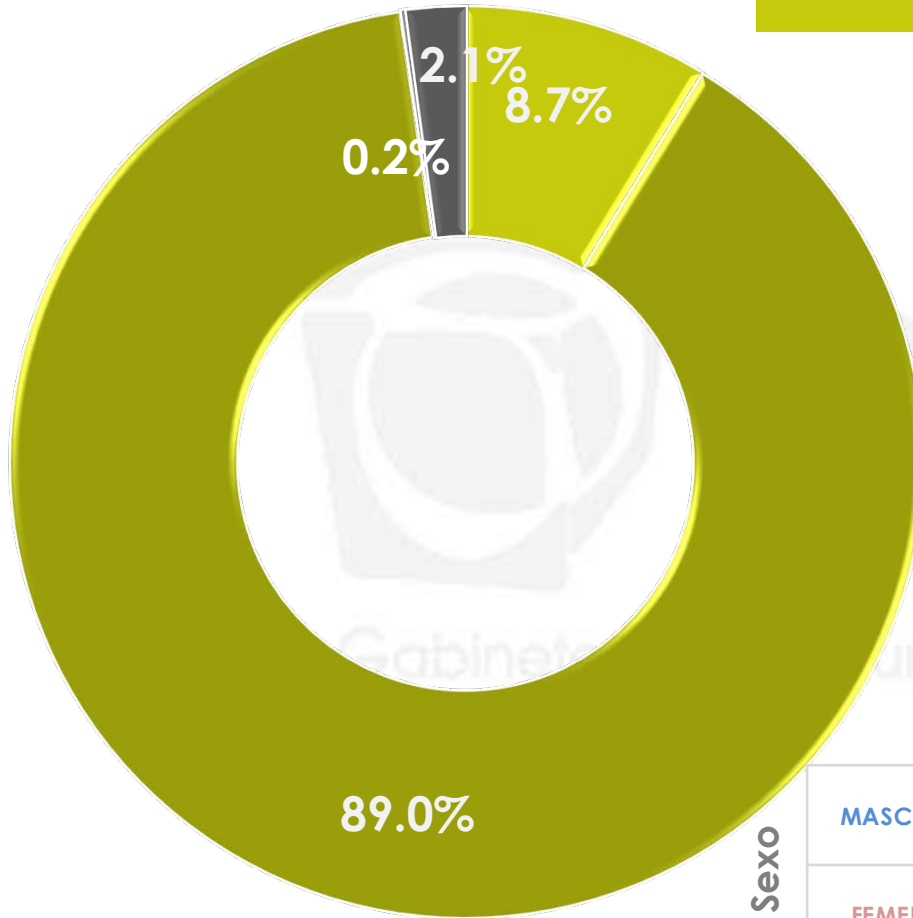
¿Usted cree que la calvicie es una enfermedad o sólo es un padecimiento provocado por la edad y el estilo de vida?



- ES UNA ENFERMEDAD
- ES UN PADECIMIENTO PROVOCADO POR LA EDAD Y EL ESTILO DE VIDA
- NO SABE
- NO CONTESTÓ

	ES UNA ENFERMEDAD	ES UN PADECIMIENTO PROVOCADO POR LA EDAD Y EL ESTILO DE VIDA	NO SABE	NO CONTESTÓ
Sexo MASCULINO	26.6%	63.7%	3.3%	6.4%
FEMENINO	29.1%	62.7%	5.2%	3.0%

De acuerdo con la Secretaría de Salud la alopecia o calvicie es la caída excesiva de cabello sin que se presente una renovación del mismo. En su opinión, ¿la calvicie es un problema que presentan sólo los hombres o cree que también las mujeres la pueden presentar?

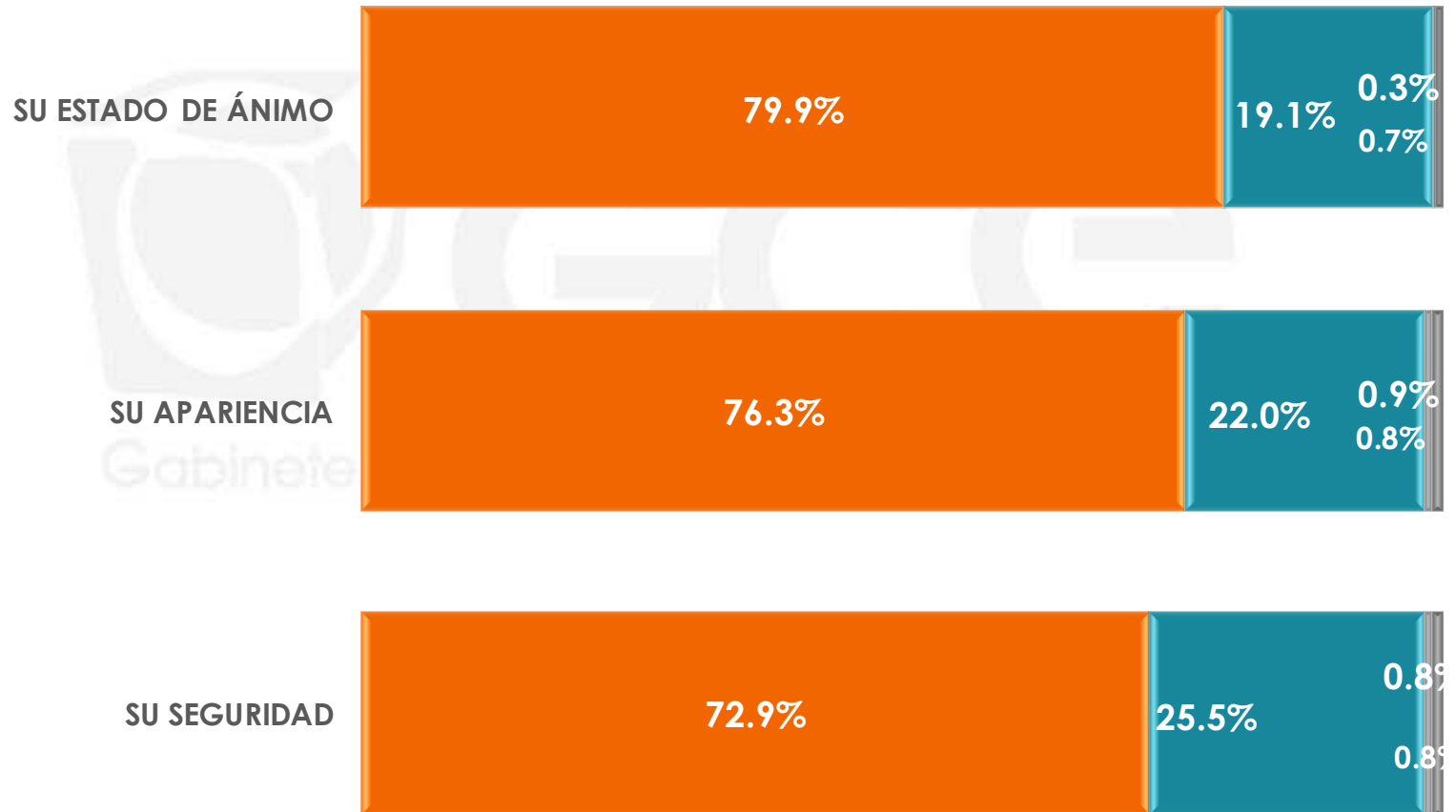


- ES UN PROBLEMA QUE PRESENTAN SÓLO LOS HOMBRES
- LA MUJER TAMBIÉN LO PUEDE PRESENTAR
- NO SABE
- NO CONTESTÓ

Sexo	ES UN PROBLEMA QUE PRESENTAN SÓLO LOS HOMBRES	LA MUJER TAMBIÉN LO PUEDE PRESENTAR	NO SABE	NO CONTESTÓ
MASCULINO	11.9%	85.7%	0.0%	2.4%
FEMENINO	5.8%	92.0%	0.4%	1.8%

De los siguientes aspectos que le voy a mencionar dígame, para cada uno de ellos, ¿qué tanto cree que afecta en una persona la pérdida del cabello: mucho, algo, poco o nada?

● MUCHO/ALGO ● POCO/NADA ● NO SABE ● NO CONTESTÓ



De los siguientes aspectos que le voy a mencionar dígame, para cada uno de ellos, ¿qué tanto cree que afecta en una persona la pérdida del cabello: mucho, algo, poco o nada?

SU ESTADO DE ÁNIMO

		MUCHO/ ALGO	POCO/ NADA	NO SABE	NO CONTESTÓ
Sexo	MASCULINO	70.5%	28.5%	0.0%	1.0%
	FEMENINO	88.6%	10.5%	0.6%	0.3%

SU APARIENCIA

		MUCHO/ ALGO	POCO/ NADA	NO SABE	NO CONTESTÓ
Sexo	MASCULINO	68.3%	30.5%	0.4%	0.8%
	FEMENINO	83.6%	14.0%	1.4%	1.0%

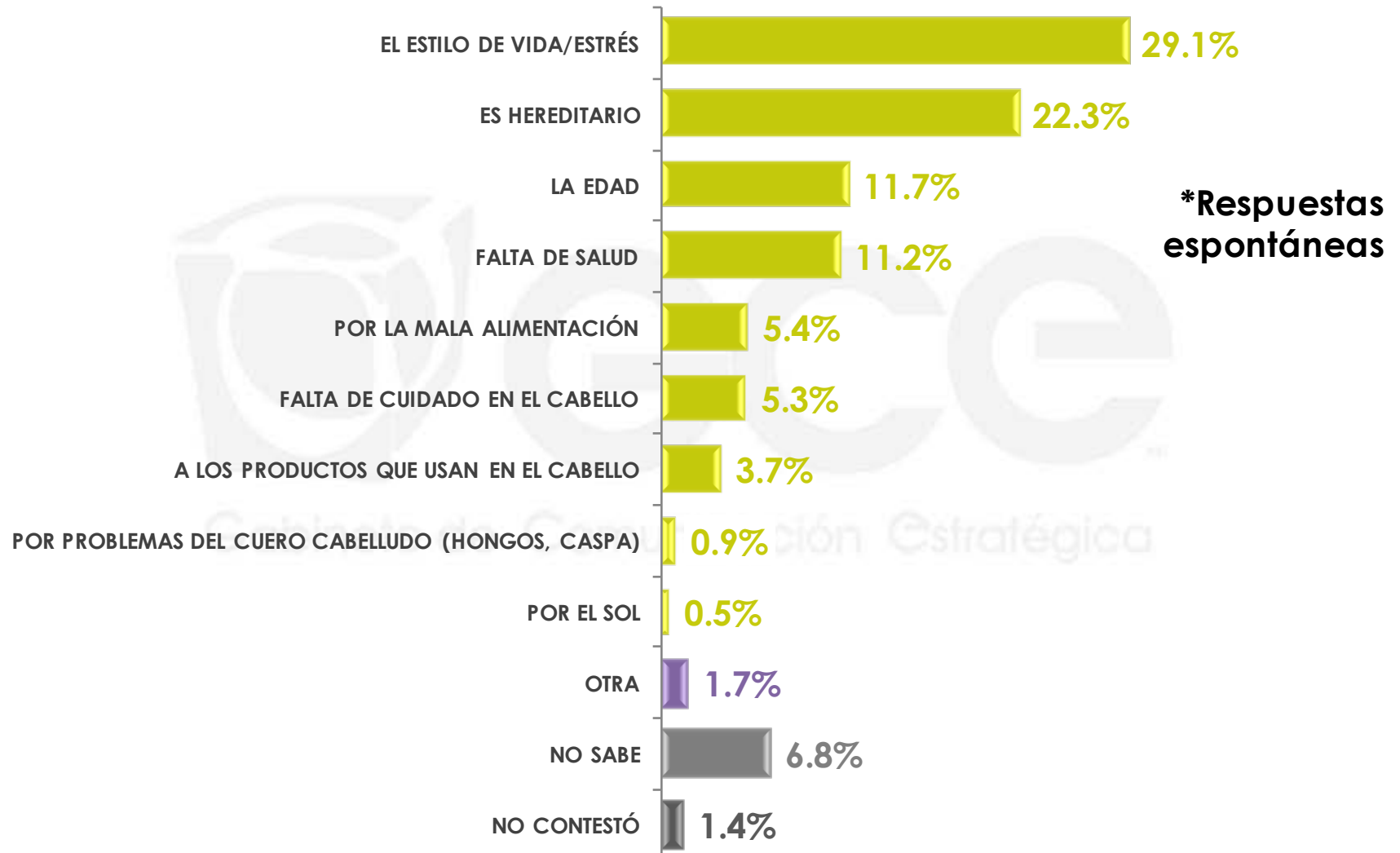
SU SEGURIDAD

		MUCHO/ ALGO	POCO/ NADA	NO SABE	NO CONTESTÓ
Sexo	MASCULINO	65.2%	32.4%	1.3%	1.1%
	FEMENINO	80.0%	19.2%	0.3%	0.5%

3

PRINCIPALES CAUSAS DE LA CALVICIE

En su opinión, ¿cuál es la principal razón por la que una persona presenta calvicie o pérdida del cabello?



n= 600

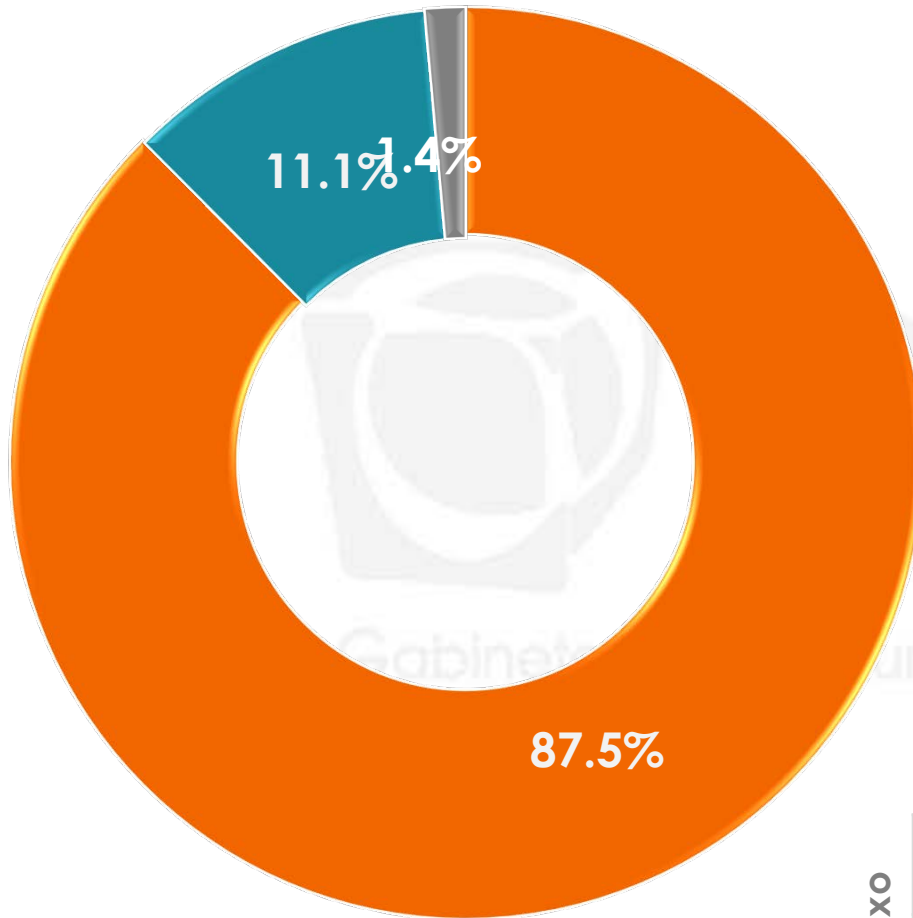
En su opinión, ¿cuál es la principal razón por la que una persona presenta calvicie o pérdida del cabello?

***Respuestas espontáneas**

	EL ESTILO DE VIDA/ESTRÉS	ES HEREDITARIO	LA EDAD	FALTA DE SALUD	POR LA MALA ALIMENTACIÓN	FALTA DE CUIDADO EN EL CABELLO
MASCULINO	22.7%	27.3%	15.2%	8.4%	3.6%	8.3%
FEMENINO	35.0%	17.6%	8.4%	13.9%	7.1%	2.6%

	A LOS PRODUCTOS QUE USAN EN EL CABELLO	POR PROBLEMAS DEL CUERO CABELLUDO (HONGOS, CASPA)	POR EL SOL	OTRA	NO SABE	NO CONTESTÓ
MASCULINO	4.1%	0.5%	0.2%	2.6%	4.9%	2.2%
FEMENINO	3.2%	1.3%	0.8%	1.0%	8.7%	0.4%

¿Usted cree que los productos que se acostumbra usar en el cabello como el gel, acondicionador, o aparatos como la secadora contribuyen en la pérdida del cabello?

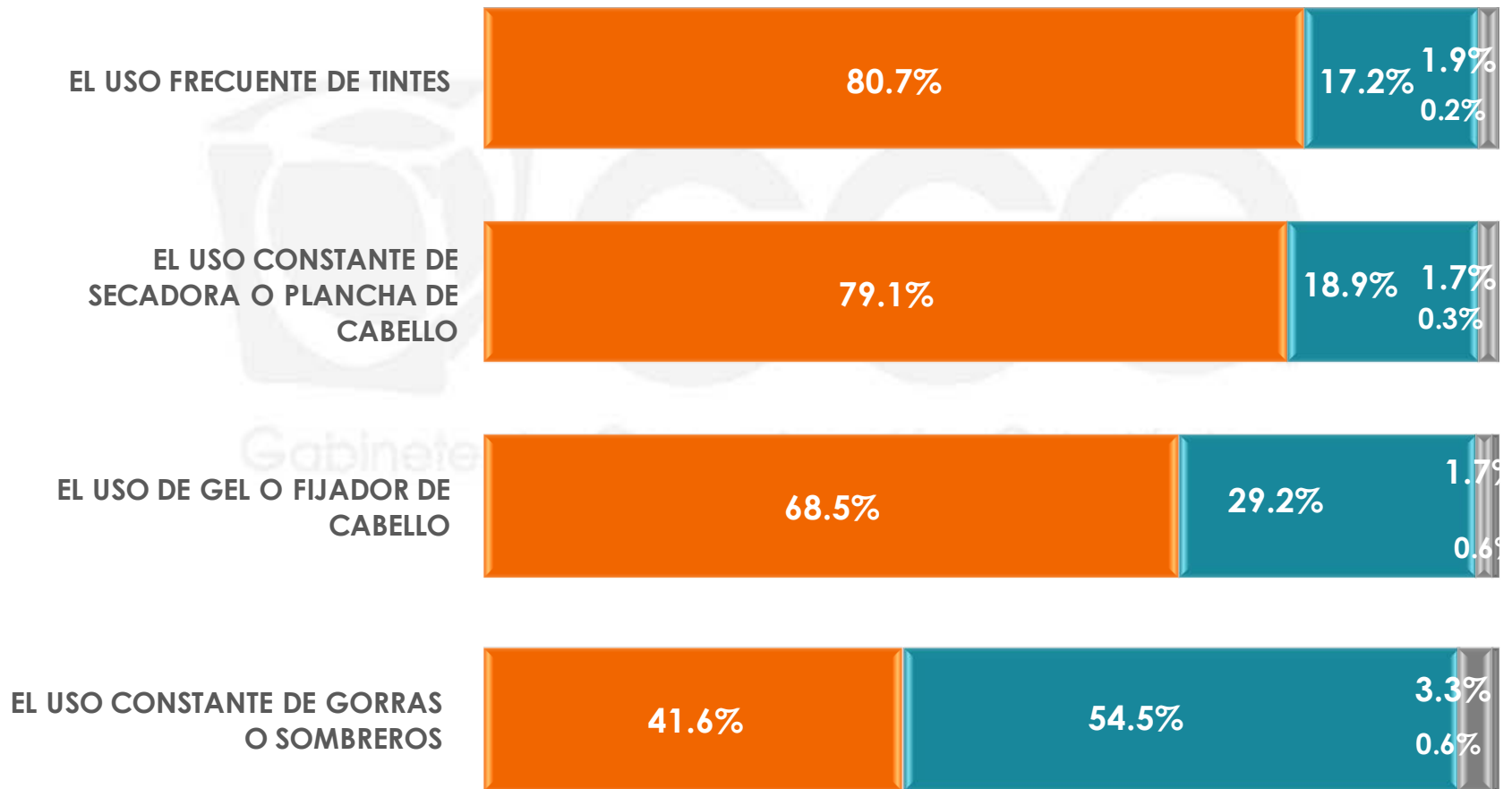


- SÍ
- NO
- NO SABE

	SÍ	NO	NO SABE
Sexo			
MASCULINO	85.9%	12.6%	1.5%
FEMENINO	89.0%	9.7%	1.3%

A continuación le voy a mencionar una serie de productos que tanto hombres como mujeres usan en el cabello, para cada uno de ellos dígame, ¿qué tanto cree que influyen en la pérdida del cabello: influye mucho, algo, poco o no influye?

● INFLUYE MUCHO/ ALGO
 ● INFLUYE POCO/ NO INFLUYE
 ● NO SABE
 ● NO CONTESTÓ



A continuación le voy a mencionar una serie de productos que tanto hombres como mujeres usan en el cabello, para cada uno de ellos dígame, ¿qué tanto cree que influyen en la pérdida del cabello: influye mucho, algo, poco o no influye?

EL USO FRECUENTE DE TINTES

		INFLUYE MUCHO/ ALGO	INFLUYE POCO/ NO INFLUYE	NO SABE	NO CONTESTÓ
Sexo	MASCULINO	78.7%	18.5%	2.3%	0.5%
	FEMENINO	82.6%	15.9%	1.5%	0.0%

EL USO CONSTANTE DE SECADORA O PLANCHA DE CABELLO

		INFLUYE MUCHO/ ALGO	INFLUYE POCO/ NO INFLUYE	NO SABE	NO CONTESTÓ
Sexo	MASCULINO	78.4%	19.7%	1.4%	0.5%
	FEMENINO	79.9%	18.3%	1.8%	0.0%

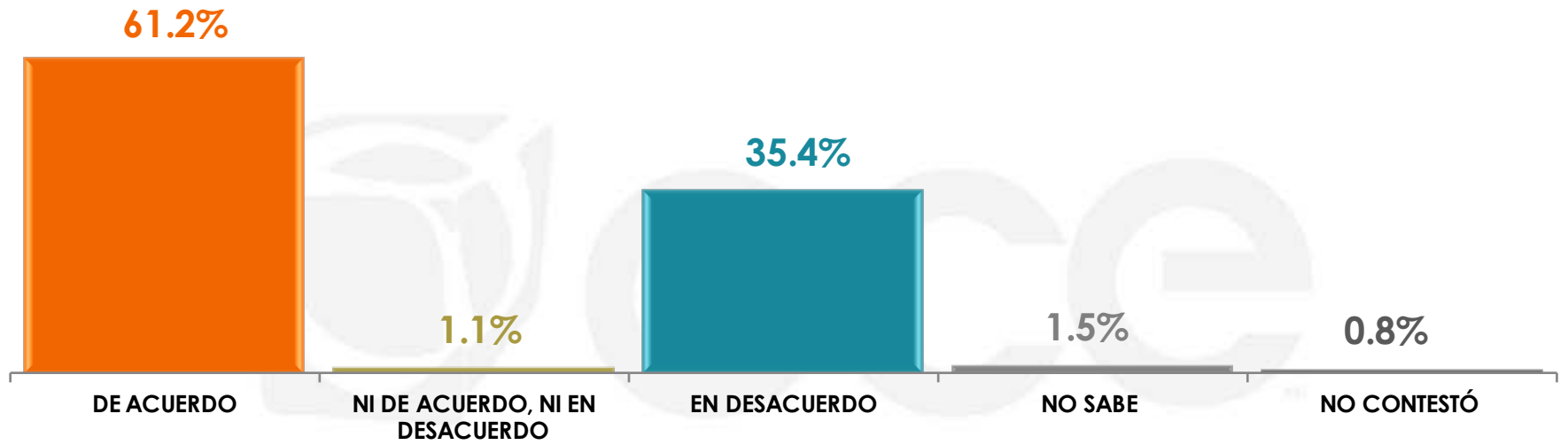
EL USO DE GEL O FIJADOR DE CABELLO

		INFLUYE MUCHO/ ALGO	INFLUYE POCO/ NO INFLUYE	NO SABE	NO CONTESTÓ
Sexo	MASCULINO	66.1%	32.5%	1.1%	0.3%
	FEMENINO	70.8%	26.1%	2.3%	0.8%

EL USO CONSTANTE DE GORRAS O SOMBREROS

		INFLUYE MUCHO/ ALGO	INFLUYE POCO/ NO INFLUYE	NO SABE	NO CONTESTÓ
Sexo	MASCULINO	42.0%	55.9%	1.5%	0.6%
	FEMENINO	41.2%	53.2%	4.9%	0.7%

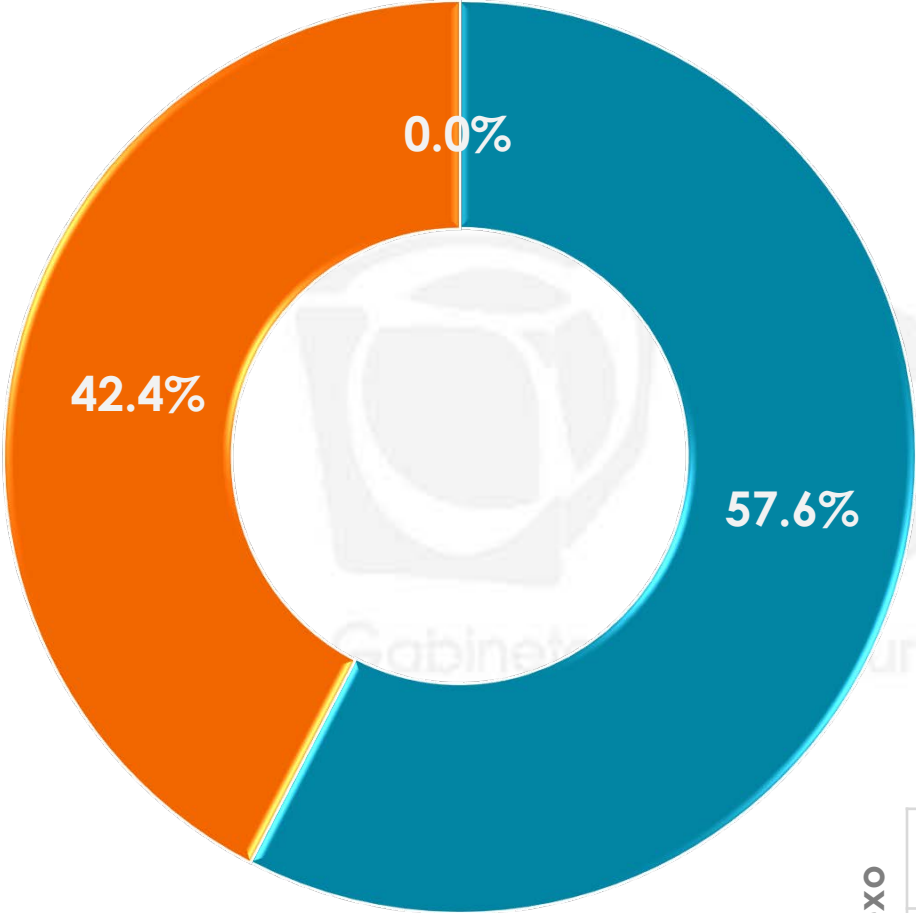
Hay quienes piensan que si el padre padece calvicie los hijos también la padecerán, ¿usted está de acuerdo o en desacuerdo con esta idea?



Gabinete de Comunicación Estratégica

	DE ACUERDO	NI DE ACUERDO, NI EN DESACUERDO	EN DESACUERDO	NO SABE	NO CONTESTÓ
Sexo					
MASCULINO	66.2%	0.6%	31.9%	0.5%	0.8%
FEMENINO	56.5%	1.6%	38.6%	2.4%	0.9%

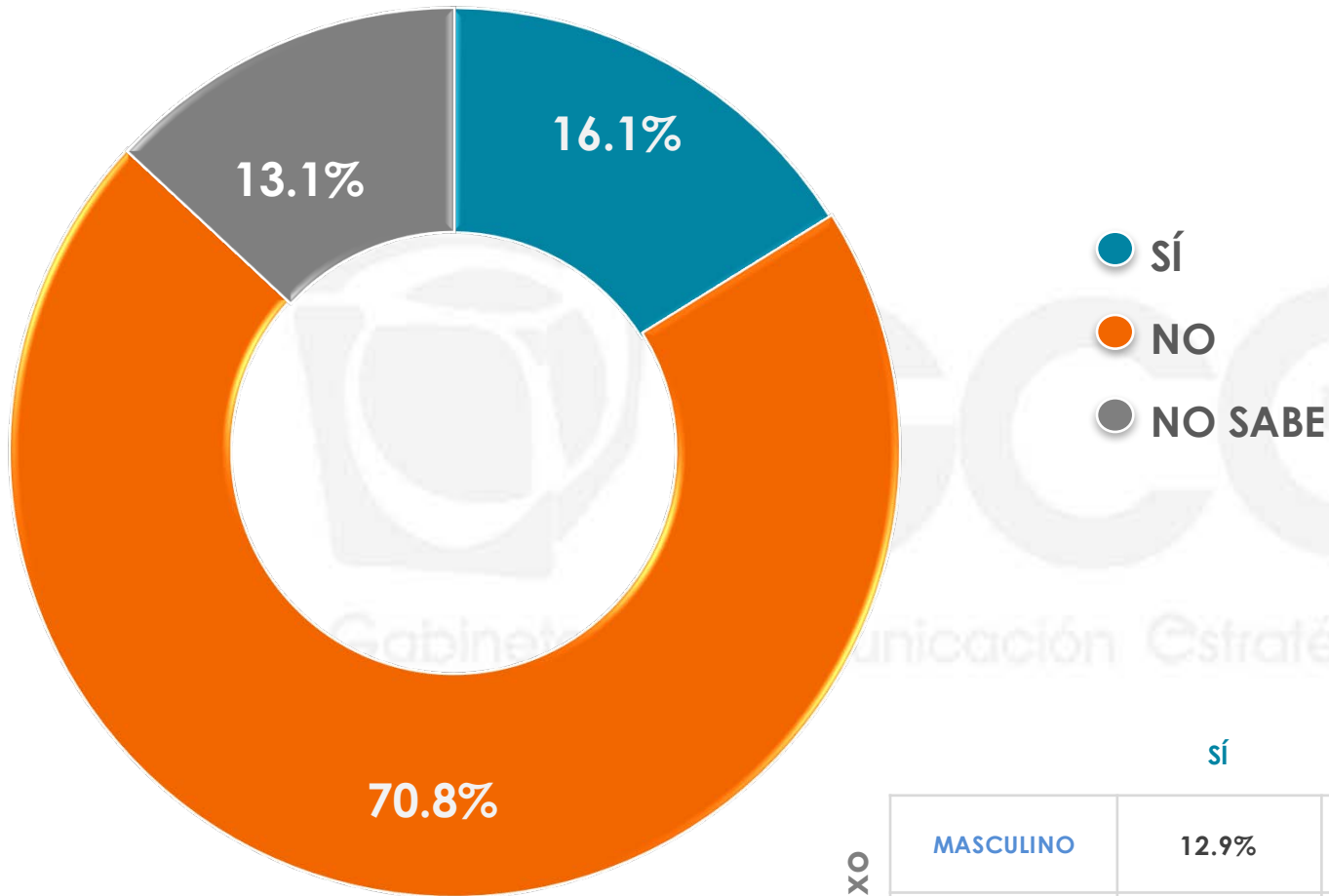
Ahora dígame, ¿usted tiene algún conocido cercano o familiar que padezca de alopecia o calvicie?



- SÍ
- NO
- NO SABE

	SÍ	NO	NO SABE
MASCULINO	63.7%	36.3%	0.0%
FEMENINO	51.9%	47.9%	0.2%

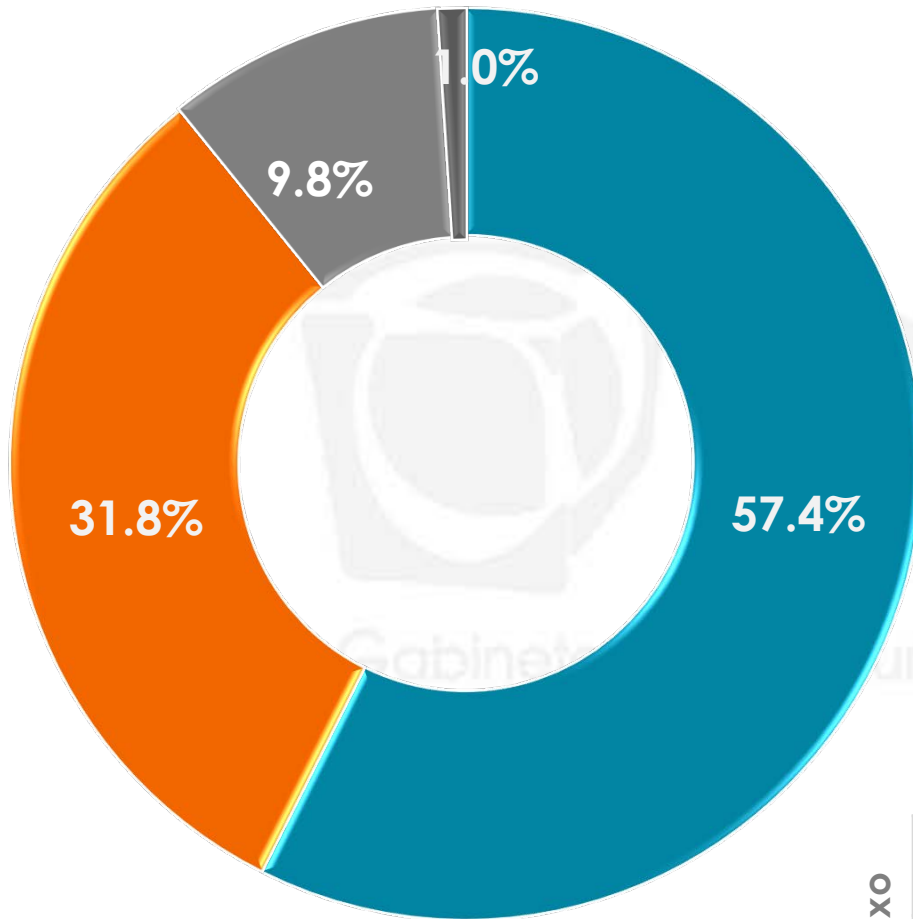
Y, ¿su conocido acudió con algún médico para tratar su calvicie?



	sí	NO	NO SABE
Sexo			
MASCULINO	12.9%	77.9%	9.2%
FEMENINO	19.8%	62.8%	17.4%

*Esta pregunta sólo se realizó a quienes tienen algún conocido cercano o familiar que padece alopecia o calvicie.

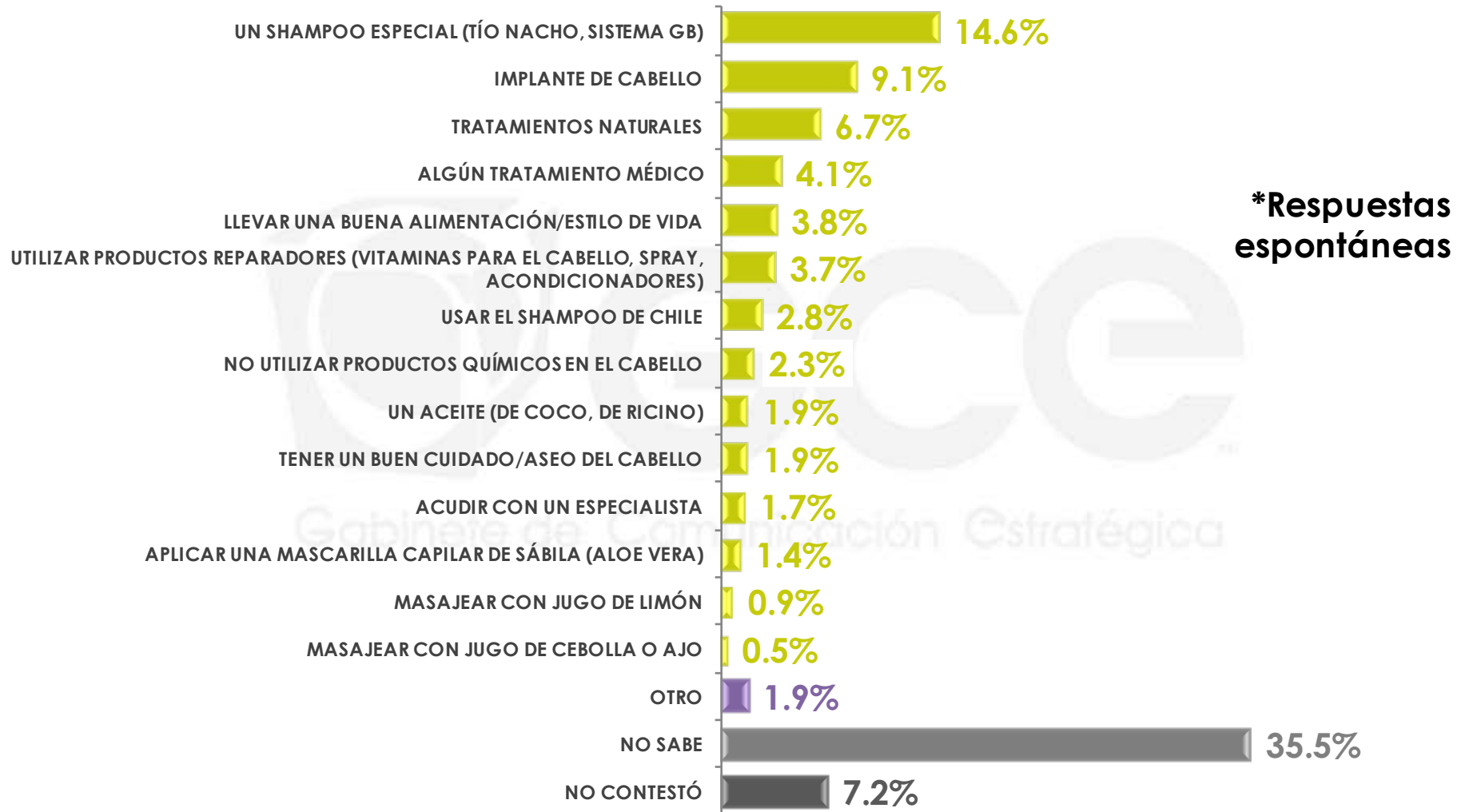
¿Usted cree que la alopecia o calvicie se puede revertir, es decir, se puede conseguir hacer crecer cabello en las partes afectadas?



- SÍ
- NO
- NO SABE
- NO CONTESTÓ

	SÍ	NO	NO SABE	NO CONTESTÓ
Sexo				
MASCULINO	60.8%	31.2%	7.8%	0.2%
FEMENINO	54.4%	32.5%	11.7%	1.4%

De acuerdo con lo que sabe o ha escuchado, ¿cuál es el mejor tratamiento para revertir la calvicie?



*Esta pregunta sólo se realizó a quienes creen que la alopecia o calvicie se puede revertir.

De acuerdo con lo que sabe o ha escuchado, ¿cuál es el mejor tratamiento para revertir la calvicie?

***Respuestas espontáneas**

		UN SHAMPOO ESPECIAL (TÍO NACHO, SISTEMA GB)	IMPLANTE DE CABELLO	TRATAMIENTOS NATURALES	ALGÚN TRATAMIENTO MÉDICO	LLEVAR UNA BUENA ALIMENTACIÓN/ESTILO DE VIDA
Sexo	MASCULINO	14.4%	8.7%	6.8%	4.8%	3.4%
	FEMENINO	14.8%	9.6%	6.5%	3.5%	4.3%

		UTILIZAR PRODUCTOS REPARADORES (VITAMINAS PARA EL CABELLO, SPRAY, ACONDICIONADORES)	USAR EL SHAMPOO DE CHILE	NO UTILIZAR PRODUCTOS QUÍMICOS EN EL CABELLO	UN ACEITE (DE COCO, DE RICINO)	TENER UN BUEN CUIDADO/ASEO DEL CABELLO	ACUDIR CON UN ESPECIALISTA
Sexo	MASCULINO	3.1%	2.8%	3.3%	0.0%	2.8%	1.8%
	FEMENINO	4.2%	2.8%	1.3%	3.8%	1.0%	1.6%

		APLICAR UNA MASCARILLA CAPILAR DE SÁBILA (ALOE VERA)	MASAJEAR CON JUGO DE LIMÓN	MASAJEAR CON JUGO DE CEBOLLA O AJO	OTRO	NO SABE	NO CONTESTÓ
Sexo	MASCULINO	0.0%	0.9%	0.4%	1.9%	35.2%	9.7%
	FEMENINO	2.9%	0.9%	0.7%	1.9%	35.8%	4.4%

*Esta pregunta sólo se realizó a quienes creen que la alopecia o calvicie se puede revertir.

Universo

- Ciudadanos mayores de 18 años que residen en la República Mexicana y cuentan con línea telefónica en su hogar.

Técnica de levantamiento

- Encuesta telefónica realizada el 07 de febrero de 2017.

Tamaño de la muestra y su precisión estadística

- Se diseñó una muestra de 600 encuestas, distribuidas en las 32 entidades del país para mantener tanto proporcionalidad como dispersión óptimas. Con un nivel de confianza de 95%, el error teórico es de $\pm 4.0\%$ a nivel nacional.
- Los resultados reportados están basados en los estimadores de Horvitz-Thompson, calibrados y redondeados a un decimal.

Marco muestral y selección de la muestra

- Se utilizó como marco de muestreo la lista nominal actualizada del INE.
- Muestreo estratificado de asignación proporcional al tamaño.