



INSUFICIENCIA RENAL

28 de abril de 2017

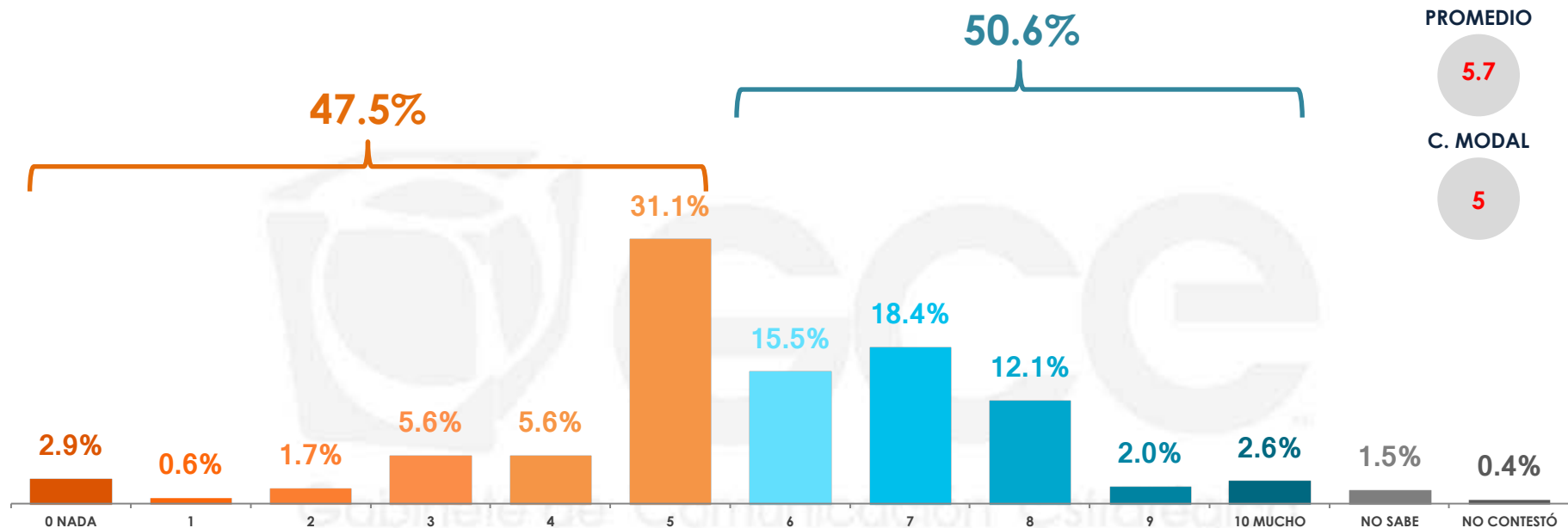
ÍNDICE

CUIDADO DE LA SALUD DE LOS MEXICANOS	3
FUNCIÓN DE LOS RIÑONES	5
CAUSAS DE LA INSUFICIENCIA RENAL	8
AFECCIÓN EN LA CALIDAD DE VIDA POR INSUFICIENCIA RENAL	19

1

CUIDADO DE LA SALUD DE LOS MEXICANOS

En una escala del 0 al 10, donde 0 es nada y 10 es mucho, ¿qué tanto cree usted que los mexicanos cuiden de su salud?

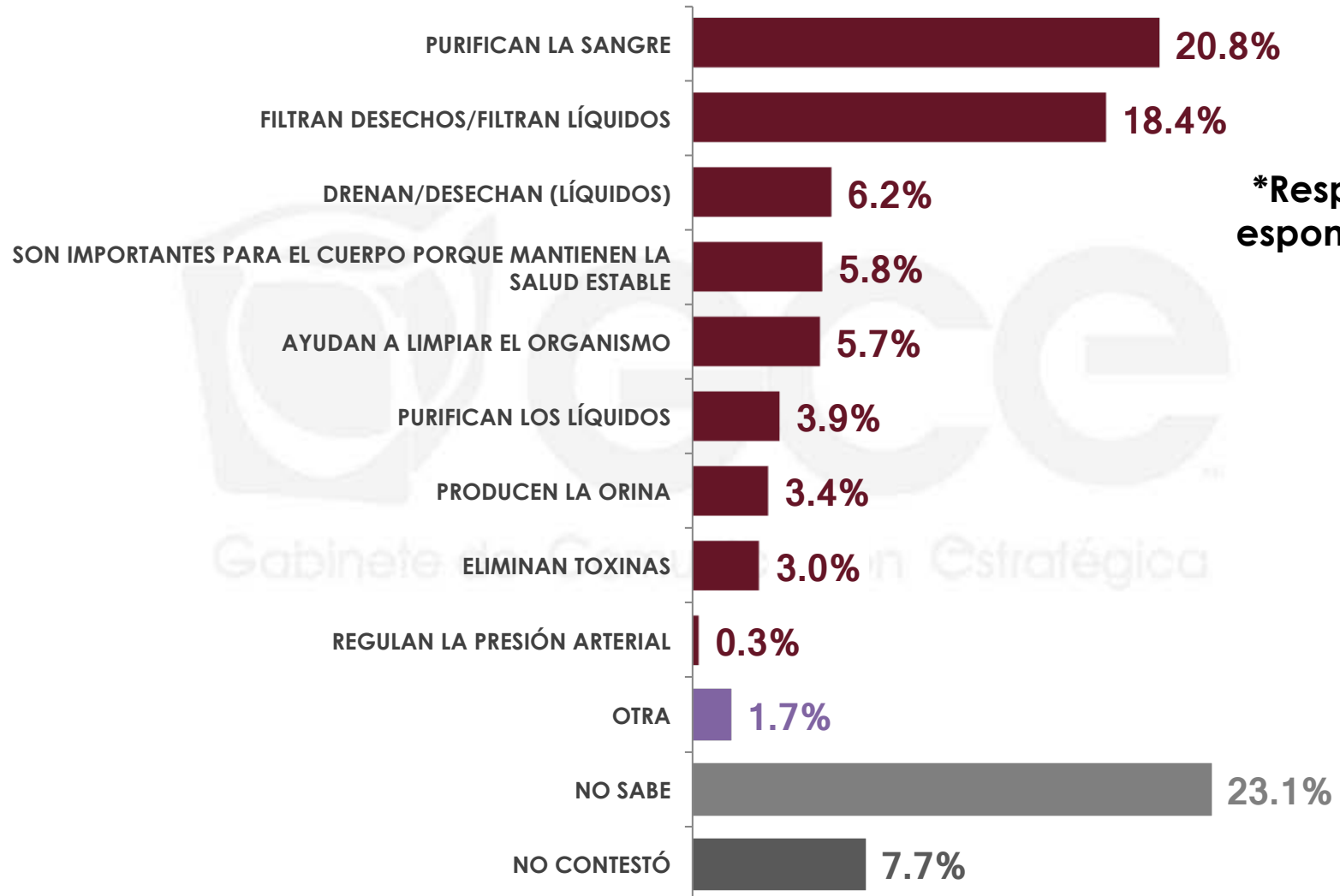


	0 NADA	1	2	3	4	5	6	7	8	9	10 MUCHO	NO SABE	NO CONTESTÓ	PROMEDIO	MODA
MASCULINO	1.5%	0.2%	1.2%	5.9%	6.7%	31.7%	15.5%	22.7%	10.8%	1.4%	1.1%	1.3%	0.0%	5.8	5
FEMENINO	4.2%	1.0%	2.2%	5.4%	4.7%	30.5%	15.5%	14.4%	13.4%	2.5%	3.9%	1.6%	0.7%	5.7	5

2

FUNCIÓN DE LOS RIÑONES

Por lo que sabe o ha escuchado, ¿cuál es la principal función de los riñones?



***Respuestas espontáneas**

Por lo que sabe o ha escuchado, ¿cuál es la principal función de los riñones?

***Respuestas espontáneas**

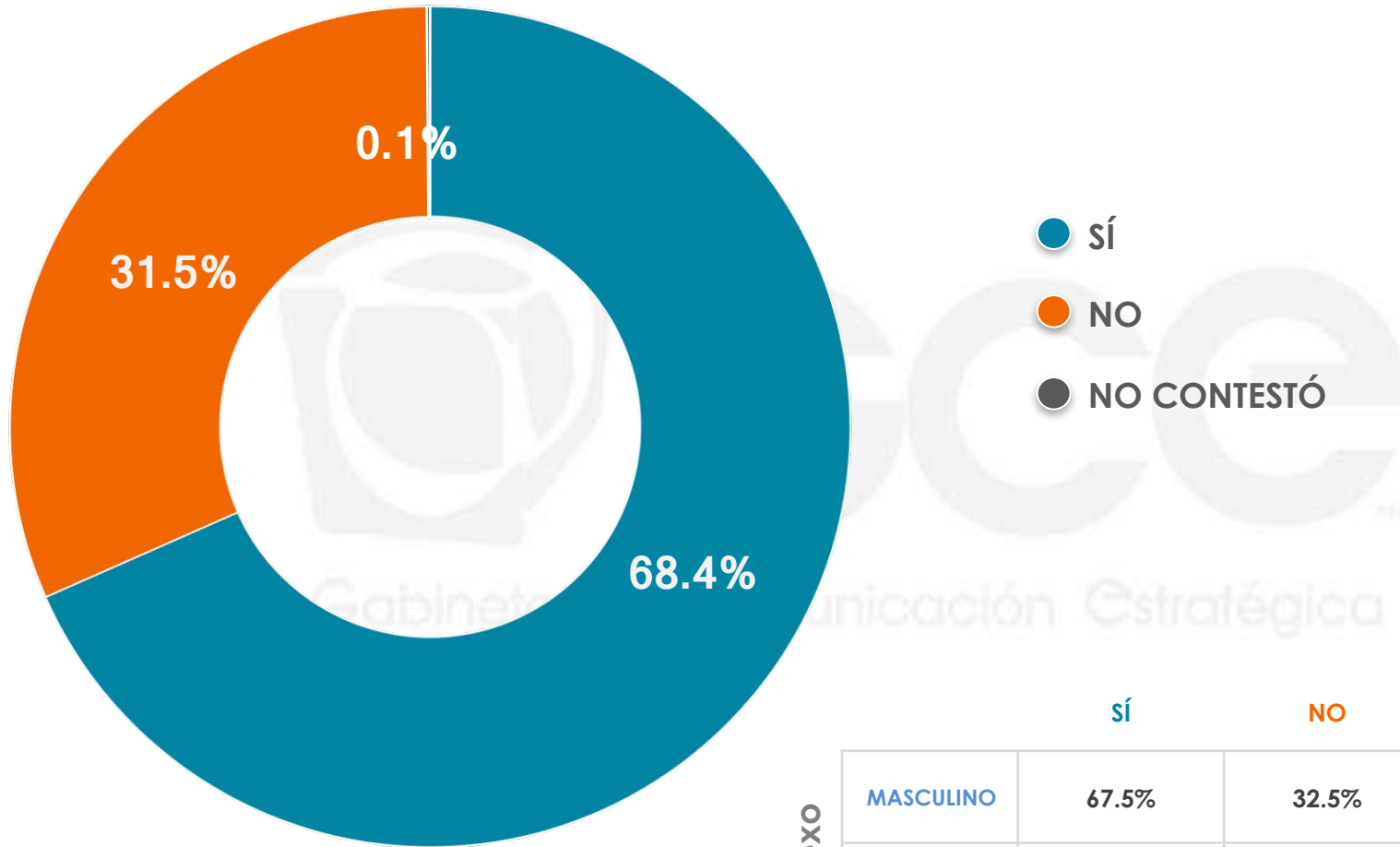
		PURIFICAN LA SANGRE	FILTRAN DESECHOS/ FILTRAN LÍQUIDOS	DRENAN/ DESECHAN (LÍQUIDOS)	SON IMPORTANTES PARA EL CUERPO PORQUE MANTIENEN LA SALUD ESTABLE	AYUDAN A LIMPIAR EL ORGANISMO	PURIFICAN LOS LÍQUIDOS
Sexo	MASCULINO	22.0%	22.7%	7.2%	4.7%	8.4%	4.3%
	FEMENINO	19.7%	14.5%	5.3%	6.8%	3.2%	3.5%

		PRODUCEN LA ORINA	ELIMINAN TOXINAS	REGULAN LA PRESIÓN ARTERIAL	OTRA	NO SABE	NO CONTESTÓ
Sexo	MASCULINO	3.7%	3.4%	0.0%	1.9%	16.3%	5.4%
	FEMENINO	3.0%	2.7%	0.6%	1.5%	29.3%	9.9%

3

CAUSAS DE LA INSUFICIENCIA RENAL

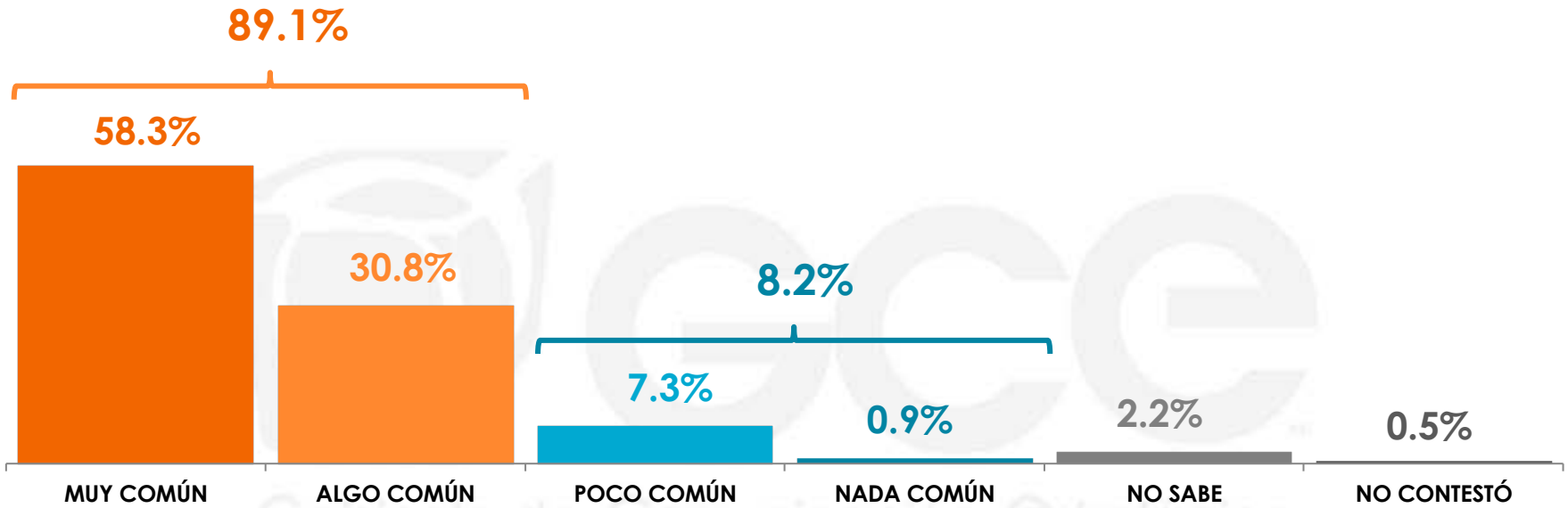
La insuficiencia renal o fallo renal se produce cuando los riñones no son capaces de filtrar adecuadamente las toxinas y otras sustancias de desecho de la sangre. Ésta puede llegar a generar problemas de salud severos. Antes de que se lo mencionara, ¿usted sabía esta información?



	sí	NO	NO CONTESTÓ
Sexo			
MASCULINO	67.5%	32.5%	0.0%
FEMENINO	69.2%	30.5%	0.3%

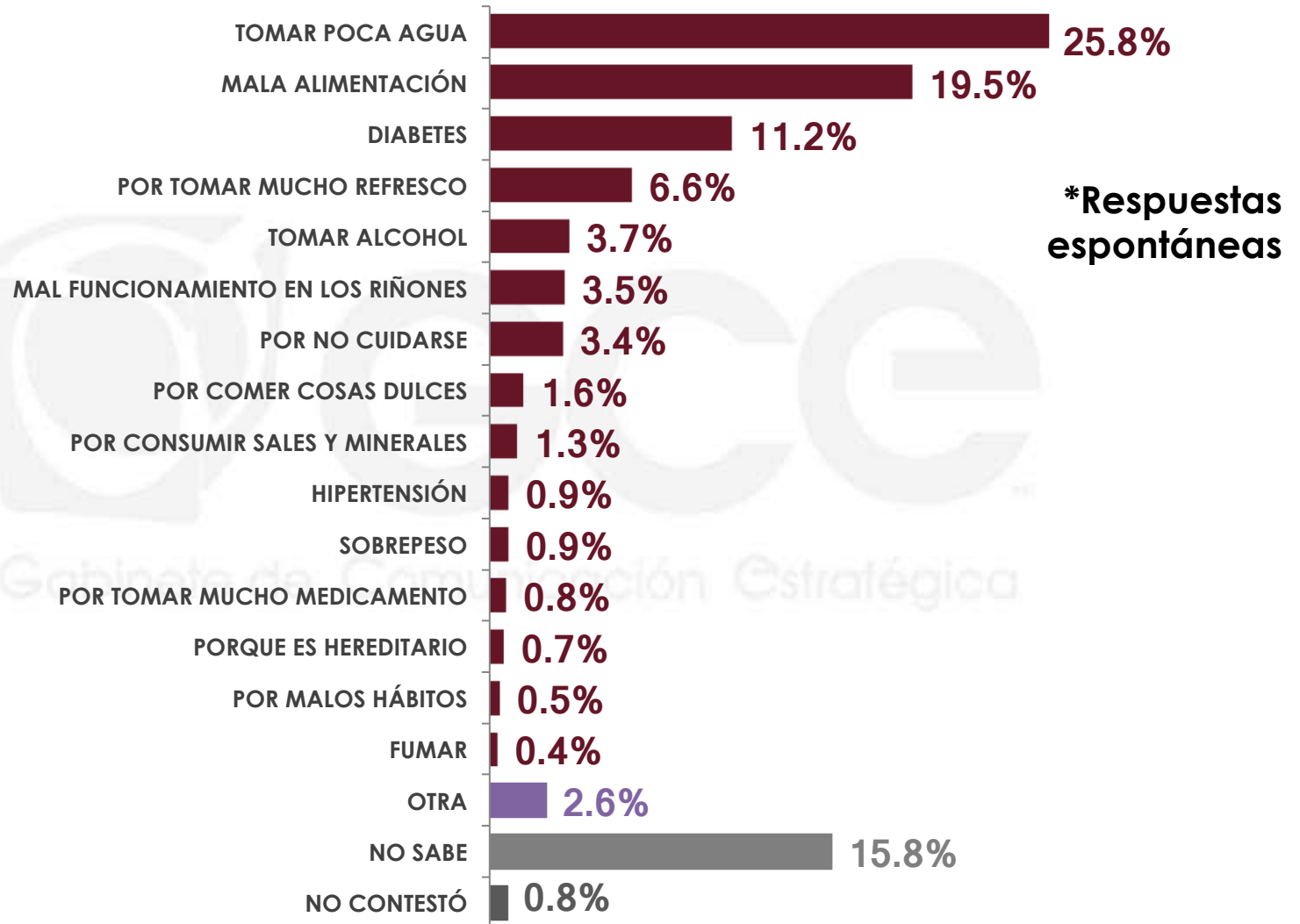
n= 600

¿Qué tan común cree usted que los mexicanos sufran de insuficiencia renal: muy común, algo, poco o nada común?



	MUY COMÚN	ALGO COMÚN	POCO COMÚN	NADA COMÚN	NO SABE	NO CONTESTÓ
MASCULINO	55.9%	31.9%	8.4%	1.2%	1.8%	0.8%
FEMENINO	60.5%	29.8%	6.3%	0.7%	2.5%	0.2%

Por lo que sabe o ha escuchado, ¿cuál cree que es la principal causa de la insuficiencia renal?



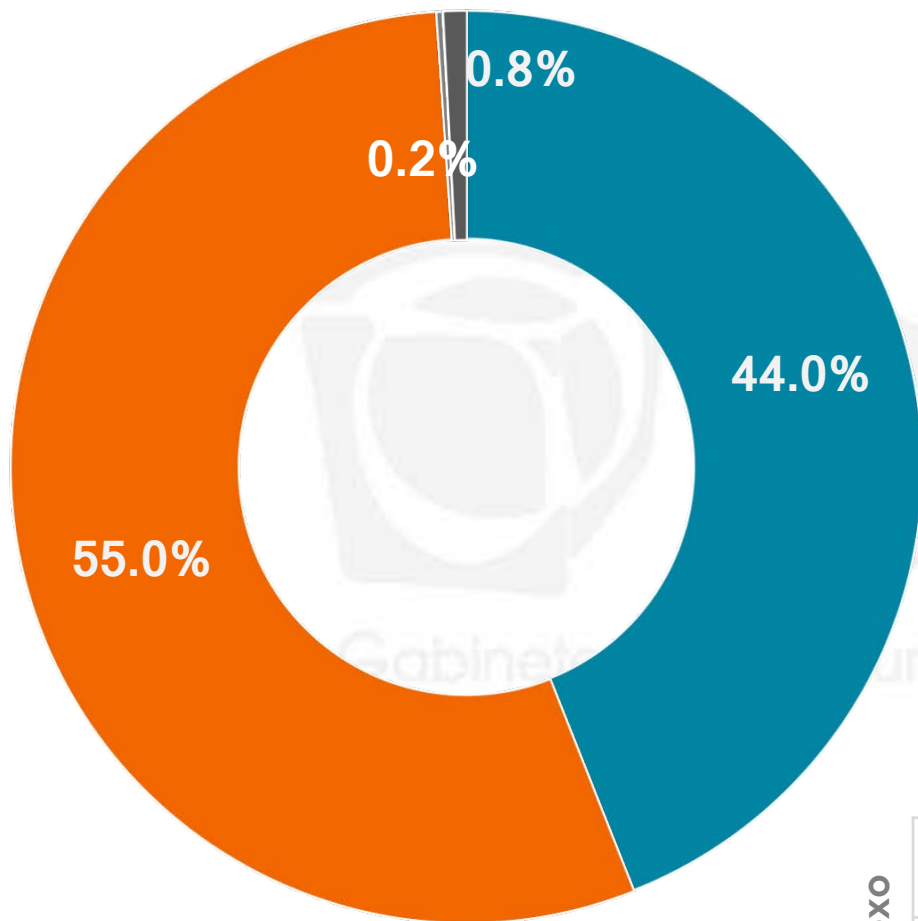
n= 600

Por lo que sabe o ha escuchado, ¿cuál cree que es la principal causa de la insuficiencia renal?

***Respuestas espontáneas**

		TOMAR POCA AGUA	MALA ALIMENTACIÓN	DIABETES	POR TOMAR MUCHO REFRESCO	TOMAR ALCOHOL	MAL FUNCIONAMIENTO EN LOS RIÑONES
Sexo	MASCULINO	21.7%	23.9%	8.7%	8.4%	4.9%	3.8%
	FEMENINO	29.6%	15.5%	13.6%	4.9%	2.6%	3.2%
		POR NO CUIDARSE	POR COMER COSAS DULCES	POR CONSUMIR SALES Y MINERALES	HIPERTENSIÓN	SOBREPESO	POR TOMAR MUCHO MEDICAMENTO
Sexo	MASCULINO	2.7%	1.4%	1.0%	0.7%	1.3%	1.0%
	FEMENINO	3.9%	1.7%	1.6%	1.0%	0.6%	0.7%
		PORQUE ES HEREDITARIO	POR MALOS HÁBITOS	FUMAR	OTRA	NO SABE	NO CONTESTÓ
Sexo	MASCULINO	0.7%	0.5%	0.2%	4.1%	14.6%	0.4%
	FEMENINO	0.7%	0.5%	0.6%	1.2%	17.0%	1.1%

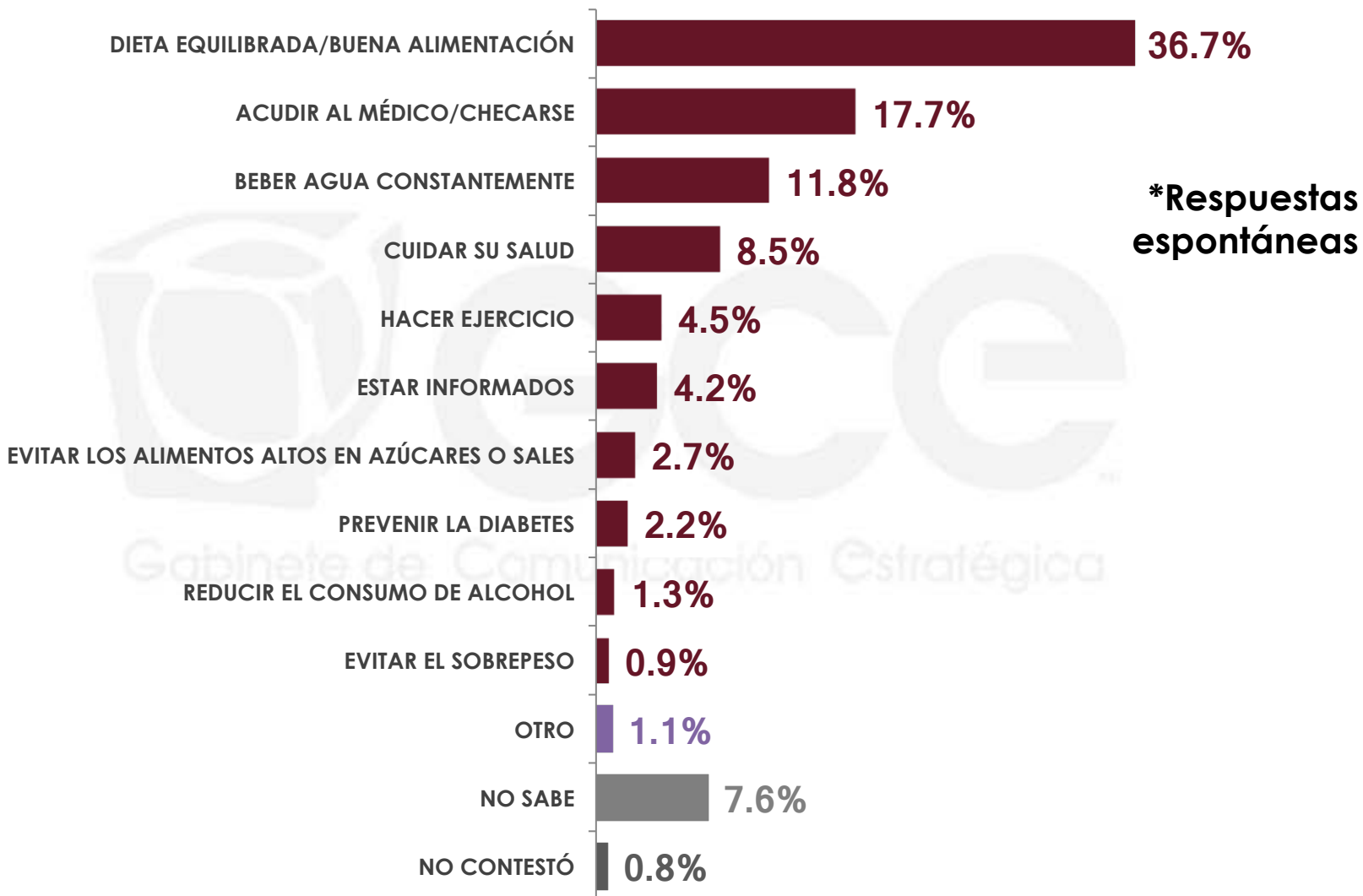
Las dos causas más frecuentes de la insuficiencia renal son la diabetes y la presión arterial. Estas afecciones son responsables de dos tercios de todos los casos de enfermedad renal crónica. Antes de que se lo mencionara, ¿usted conocía esta información?



- sí
- NO
- NO SABE
- NO CONTESTÓ

	sí	NO	NO SABE	NO CONTESTÓ
Sexo				
MASCULINO	40.8%	58.6%	0.0%	0.6%
FEMENINO	47.0%	51.7%	0.4%	0.9%

¿Qué cree usted que es lo más importante que se debe tomar en cuenta para prevenir la insuficiencia renal?



n= 600

¿Qué cree usted que es lo más importante que se debe tomar en cuenta para prevenir la insuficiencia renal?

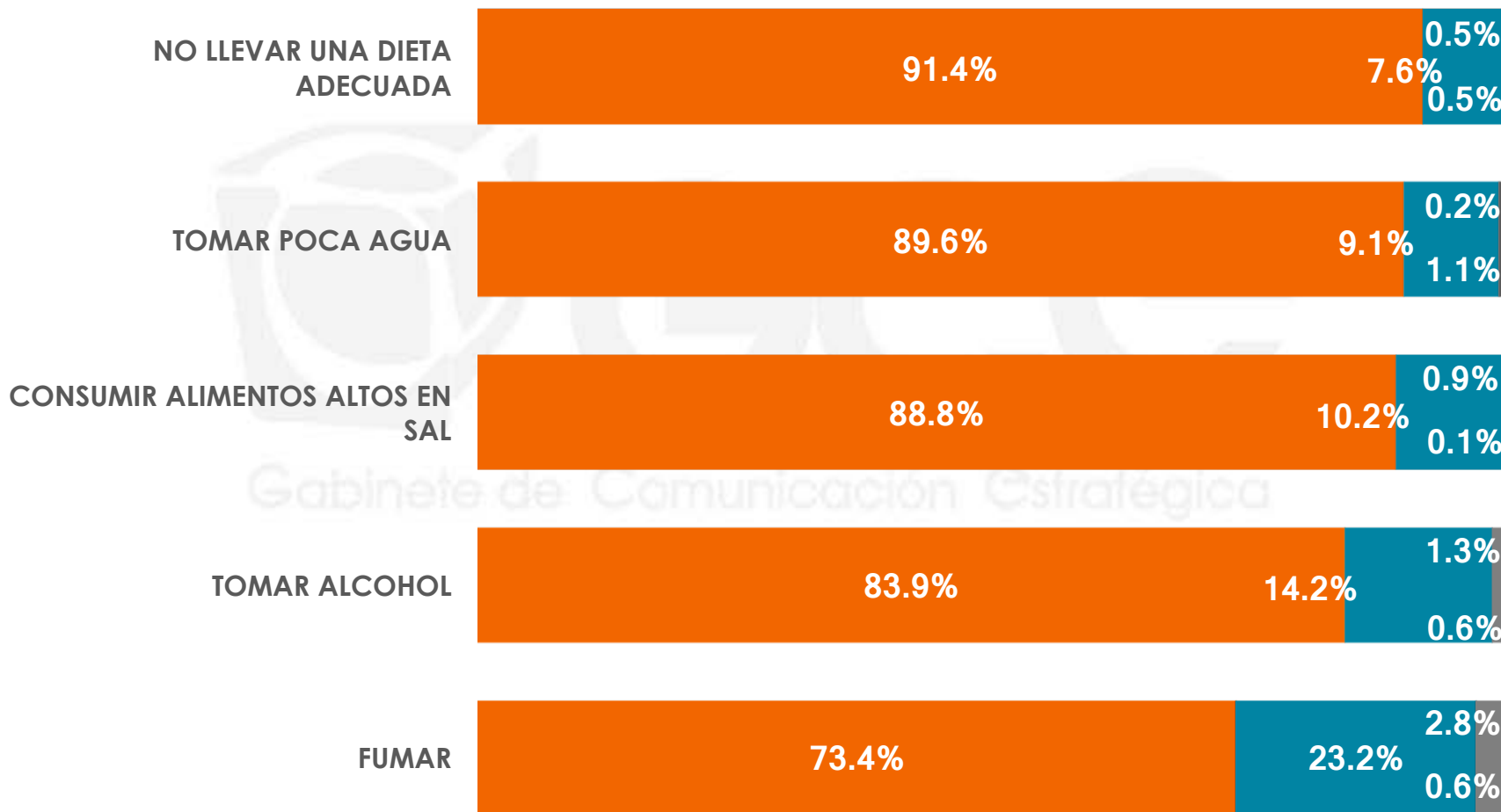
*Respuestas espontáneas

		DIETA EQUILIBRADA/BUENA ALIMENTACIÓN	ACUDIR AL MÉDICO/CHECARSE	BEBER AGUA CONSTANTEMENTE	CUIDAR SU SALUD	HACER EJERCICIO	ESTAR INFORMADO
Sexo	MASCULINO	40.0%	15.8%	12.1%	8.2%	4.7%	5.1%
	FEMENINO	33.7%	19.5%	11.6%	8.8%	4.2%	3.5%

		EVITAR LOS ALIMENTOS ALTOS EN AZÚCARES O SALES	PREVENIR LA DIABETES	REDUCIR EL CONSUMO DE ALCOHOL	EVITAR EL SOBREPESO	OTRO	NO SABE	NO CONTESTÓ
Sexo	MASCULINO	3.3%	2.0%	1.1%	0.9%	0.8%	5.6%	0.4%
	FEMENINO	2.1%	2.4%	1.5%	0.9%	1.3%	9.5%	1.0%

De las siguientes opciones que le voy a mencionar, dígame para cada una de ellas, ¿qué tanto cree que influye como causante de la insuficiencia renal?

● MUCHO/ALGO
 ● POCO/NADA
 ● NO SABE
 ● NO CONTESTÓ



Gabinete de Comunicación Estratégica

De las siguientes opciones que le voy a mencionar, dígame para cada una de ellas, ¿qué tanto cree que influye como causante de la insuficiencia renal?

NO LLEVAR UNA DIETA ADECUADA

MUCHO/ALGO

POCO/NADA

NO SABE

NO CONTESTÓ

Sexo		MUCHO/ALGO	POCO/NADA	NO SABE	NO CONTESTÓ
	MASCULINO		90.3%	8.5%	0.9%
FEMENINO		92.4%	6.8%	0.2%	0.6%

TOMAR POCA AGUA

MUCHO/ALGO

POCO/NADA

NO SABE

NO CONTESTÓ

Sexo		MUCHO/ALGO	POCO/NADA	NO SABE	NO CONTESTÓ
	MASCULINO		87.9%	11.0%	0.2%
FEMENINO		91.2%	7.4%	0.2%	1.2%

CONSUMIR ALIMENTOS ALTOS EN SAL

MUCHO/ALGO

POCO/NADA

NO SABE

NO CONTESTÓ

Sexo		MUCHO/ALGO	POCO/NADA	NO SABE	NO CONTESTÓ
	MASCULINO		88.0%	10.4%	1.6%
FEMENINO		89.6%	10.1%	0.1%	0.2%

De las siguientes opciones que le voy a mencionar, dígame para cada una de ellas, ¿qué tanto cree que influye como causante de la insuficiencia renal?

TOMAR ALCOHOL

		MUCHO/ALGO	POCO/NADA	NO SABE	NO CONTESTÓ
Sexo	MASCULINO	82.4%	15.8%	1.2%	0.6%
	FEMENINO	85.3%	12.8%	1.4%	0.5%

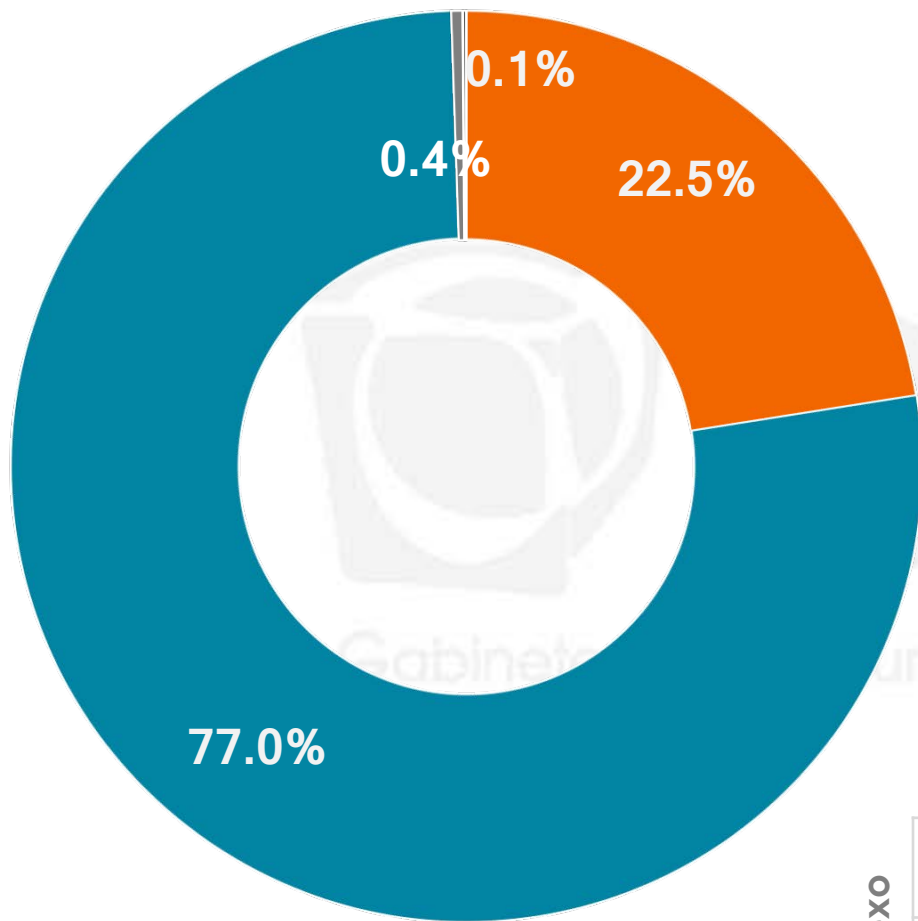
FUMAR

		MUCHO/ALGO	POCO/NADA	NO SABE	NO CONTESTÓ
Sexo	MASCULINO	65.6%	31.2%	2.6%	0.6%
	FEMENINO	80.5%	15.8%	2.9%	0.8%

4

AFECTACIÓN EN LA CALIDAD DE VIDA POR INSUFICIENCIA RENAL

¿Usted tiene algún conocido o familiar que tenga insuficiencia renal?

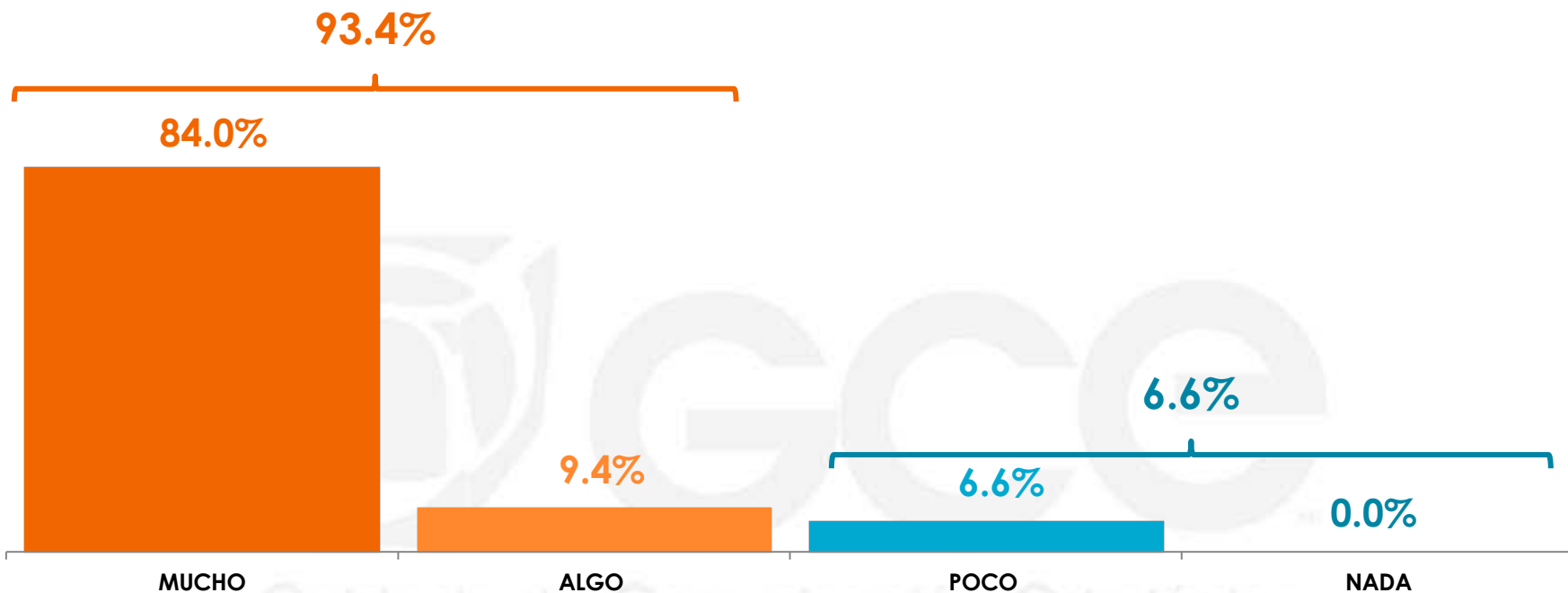


- sí
- NO
- NO SABE
- NO CONTESTÓ

	sí	NO	NO SABE	NO CONTESTÓ
Sexo				
MASCULINO	23.0%	76.5%	0.2%	0.3%
FEMENINO	22.1%	77.4%	0.5%	0.0%

n= 600

¿Qué tanto ha afectado a esta persona en su calidad de vida, el padecimiento de insuficiencia renal: mucho, algo, poco o nada?*



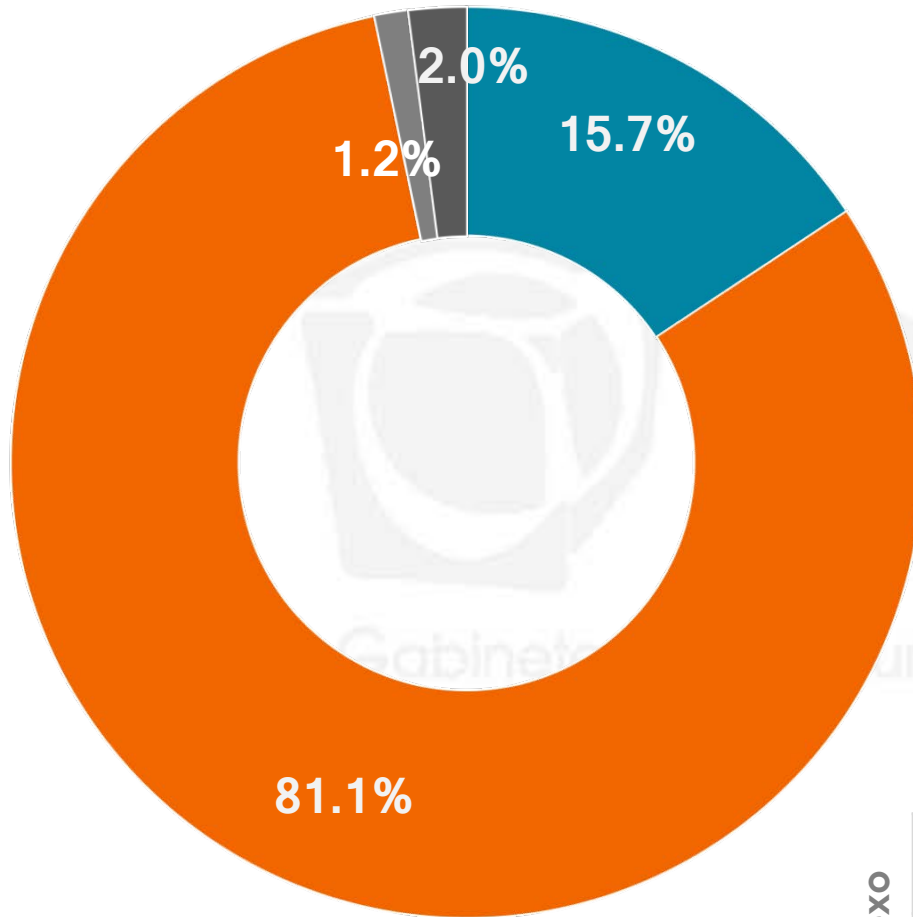
	MUCHO	ALGO	POCO	NADA
Sexo				
MASCULINO	82.9%	10.7%	6.4%	0.0%
FEMENINO	85.0%	8.1%	6.9%	0.0%

*Esta pregunta sólo se realizó a quienes tiene algún conocido o familiar que tenga insuficiencia renal.

n= 139

21

¿Por lo que usted ha visto, a su conocido o familiar le ha sido fácil o difícil recibir el tratamiento que debe seguir para la insuficiencia renal?*



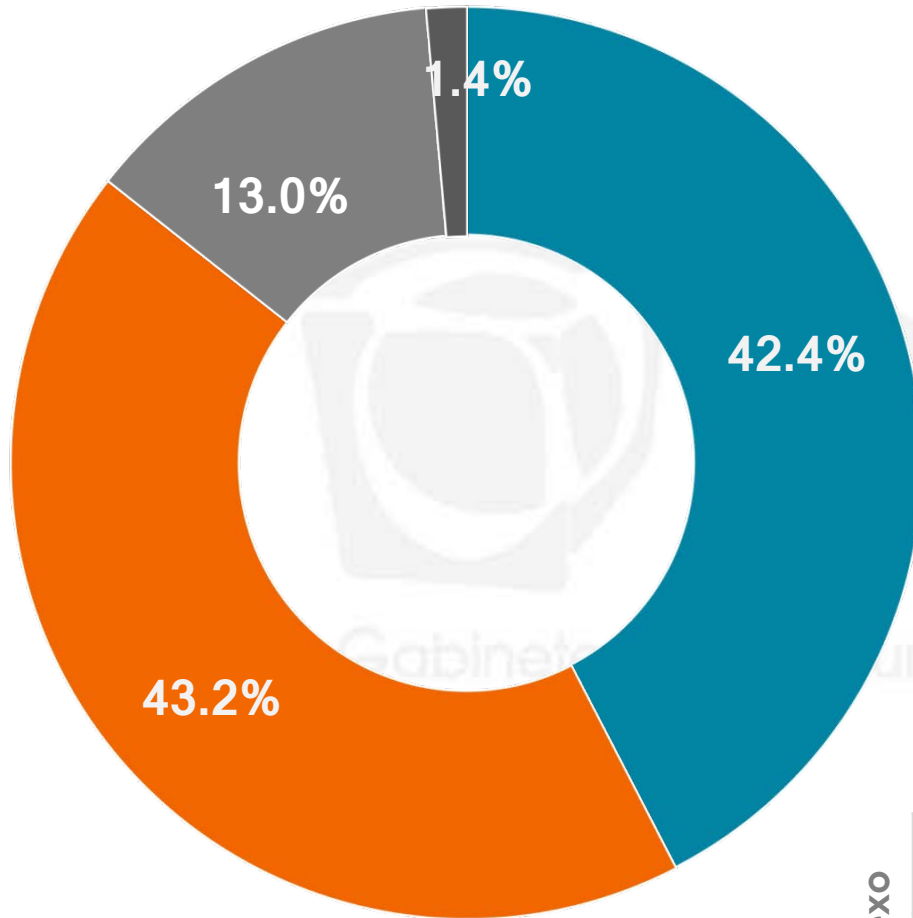
- FÁCIL
- DIFÍCIL
- NO SABE
- NO CONTESTÓ

	FÁCIL	DIFÍCIL	NO SABE	NO CONTESTÓ
Sexo				
MASCULINO	19.6%	78.0%	0.0%	2.4%
FEMENINO	12.0%	84.1%	2.4%	1.5%

*Esta pregunta sólo se realizó a quienes tiene algún conocido o familiar que tenga insuficiencia renal.

n= 139

¿Considera que en México se cuenta con el sistema de salud adecuado para el tratamiento de personas que tienen insuficiencia renal?

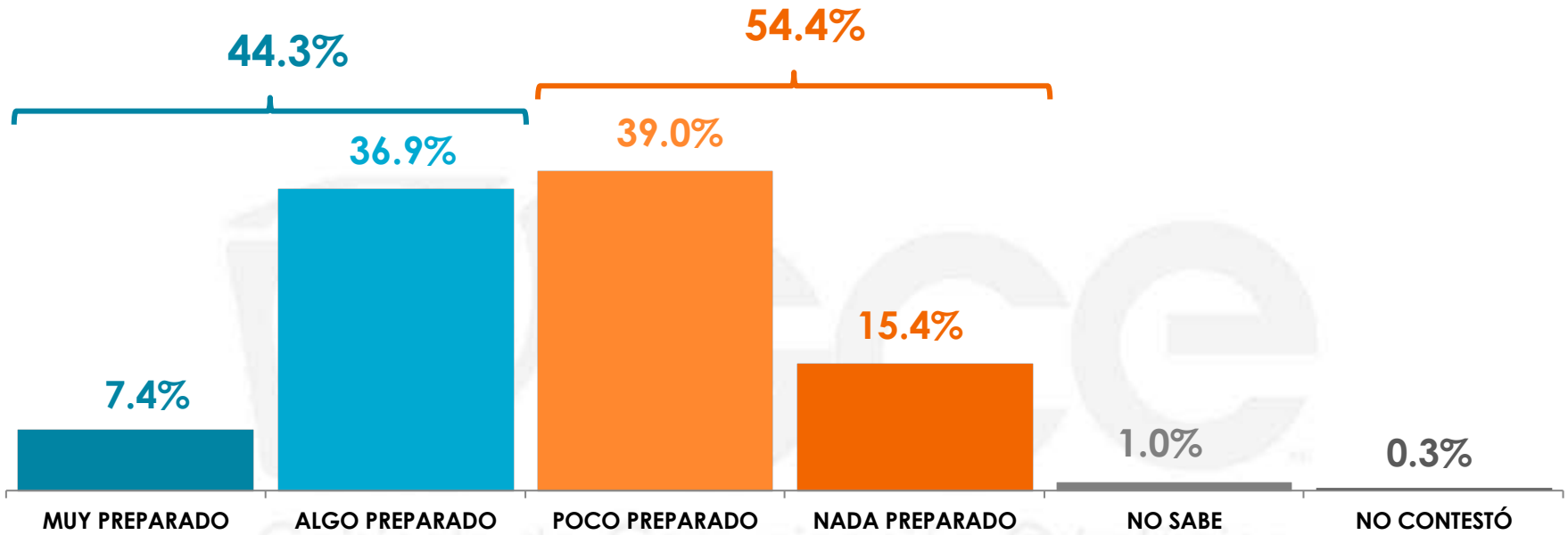


- sí
- NO
- NO SABE
- NO CONTESTÓ

	sí	NO	NO SABE	NO CONTESTÓ
Sexo				
MASCULINO	46.7%	43.0%	8.9%	1.4%
FEMENINO	38.4%	43.3%	16.9%	1.4%

n= 600

Según datos de la Fundación Mexicana del Riñón, la insuficiencia renal crónica (IRC) es una enfermedad degenerativa que tiende a duplicarse en México en menos de una década, y significa que habrá hasta 260 mil pacientes que requieran diálisis o trasplante, ¿qué tan preparado cree que estará el sector salud mexicano para tratar la insuficiencia renal: muy preparado, algo, poco o nada preparado?



Sexo	MUY PREPARADO	ALGO PREPARADO	POCO PREPARADO	NADA PREPARADO	NO SABE	NO CONTESTÓ
MASCULINO	6.0%	38.7%	39.1%	15.3%	0.3%	0.6%
FEMENINO	8.7%	35.2%	38.9%	15.4%	1.7%	0.1%

Universo

- Ciudadanos mayores de 18 años que residen en la República Mexicana y cuentan con línea telefónica en su hogar.

Técnica de levantamiento

- Encuesta telefónica realizada el 27 y 28 de abril de 2017.

Tamaño de la muestra y su precisión estadística

- Se diseñó una muestra de 600 encuestas, distribuidas en las 32 entidades del país para mantener tanto proporcionalidad como dispersión óptimas. Con un nivel de confianza de 95%, el error teórico es de $\pm 4.0\%$ a nivel nacional.
- Los resultados reportados están basados en los estimadores de Horvitz-Thompson, calibrados y redondeados a un decimal.

Marco muestral y selección de la muestra

- Se utilizó como marco de muestreo la lista nominal actualizada del INE.
- Muestreo estratificado de alocaación proporcional al tamaño.