LOTERÍA NACIONAL

11 de abril de 2017

GCE
Gabinete de Comunicación Estratégica

kaleydoscopio
[...en donde nos vemos como nos pintamos]

ÍNDICE

LA SUERTE Y JUEGOS DE AZAR _____ **3**
LOTERÍA NACIONAL _____ **12**
¿QUÉ HARÍAN LOS MEXICANOS SI GANARAN LA LOTERÍA? _____ **26**

1 LA SUERTE Y JUEGOS DE AZAR

¿Usted cree que existe o no existe la suerte?

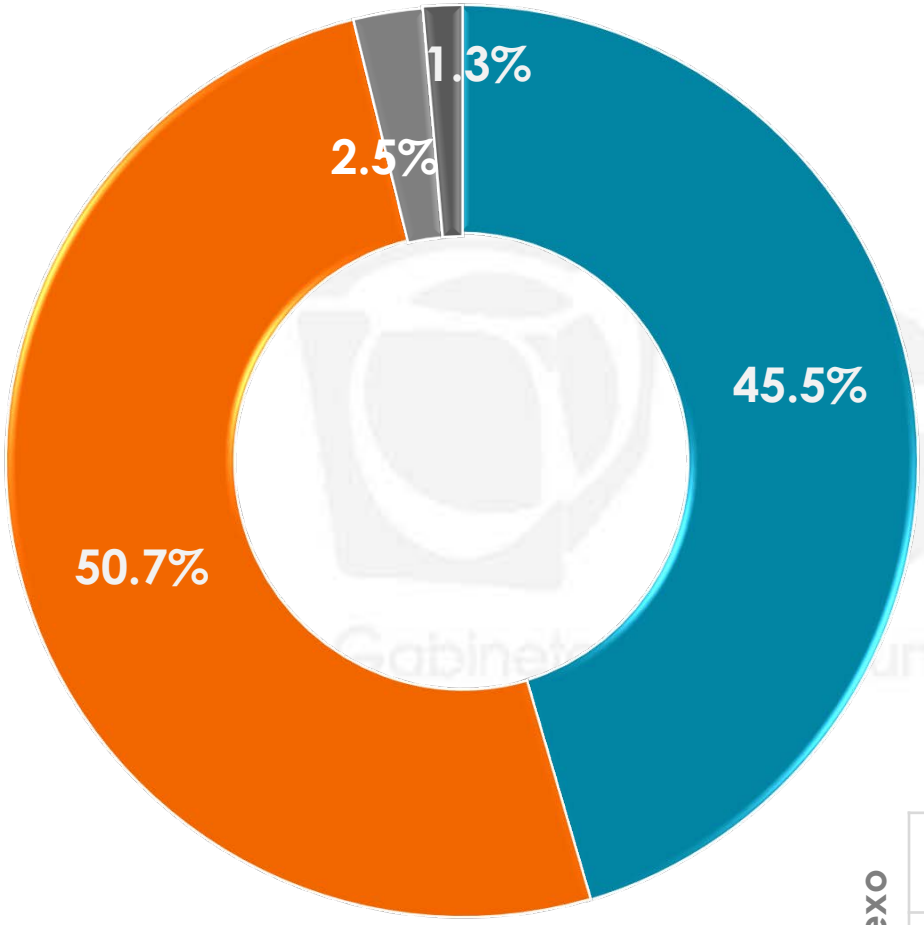

- SÍ EXISTE
- NO EXISTE
- NO SABE
- NO CONTESTÓ

Sexo	SÍ EXISTE	NO EXISTE	NO SABE	NO CONTESTÓ
MASCULINO	46.5%	49.3%	2.4%	1.8%
FEMENINO	44.6%	51.9%	2.7%	0.8%

n= 600

Y, ¿usted considera que normalmente tiene buena suerte o mala suerte?*

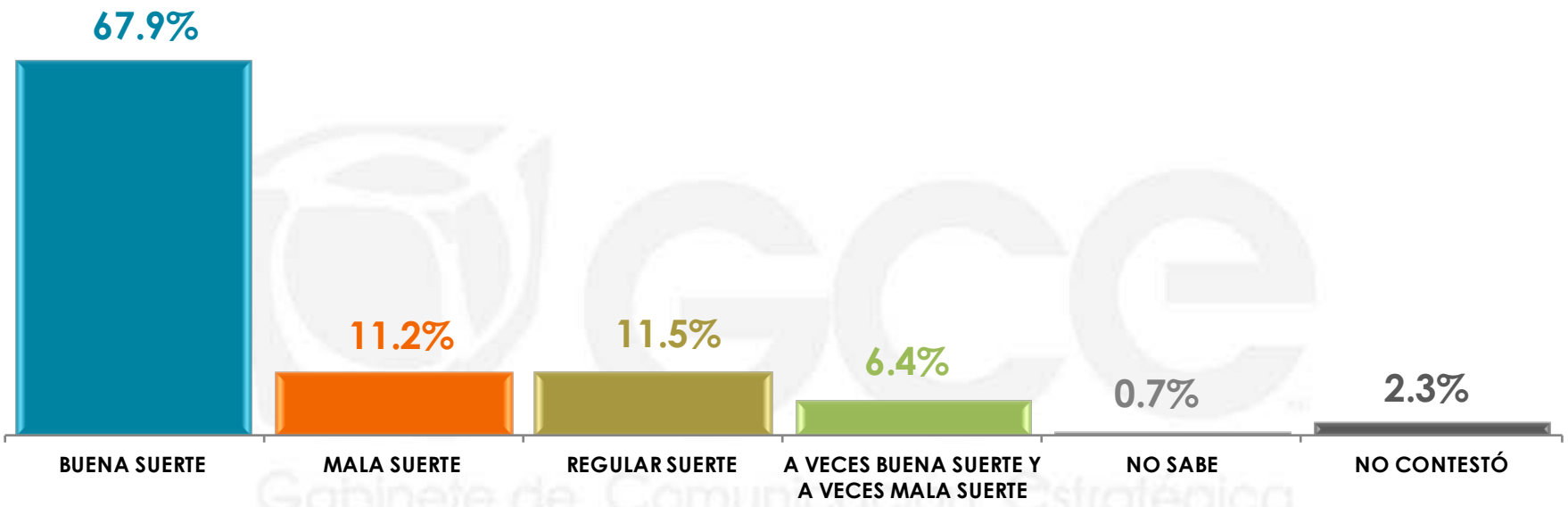

		BUENA SUERTE	MALA SUERTE	REGULAR SUERTE	A VECES BUENA SUERTE Y A VECES MALA SUERTE	NO SABE	NO CONTESTÓ
Sexo	MASCULINO	73.7%	10.9%	8.4%	6.3%	0.0%	0.7%
	FEMENINO	62.4%	11.5%	14.5%	6.4%	1.3%	3.9%

*Esta pregunta sólo se realizó a las personas que contestaron que creen que sí existe la suerte.

n= 279

¿Cree que la mayoría de los mexicanos decidimos nuestro destino o lo dejamos a la suerte?

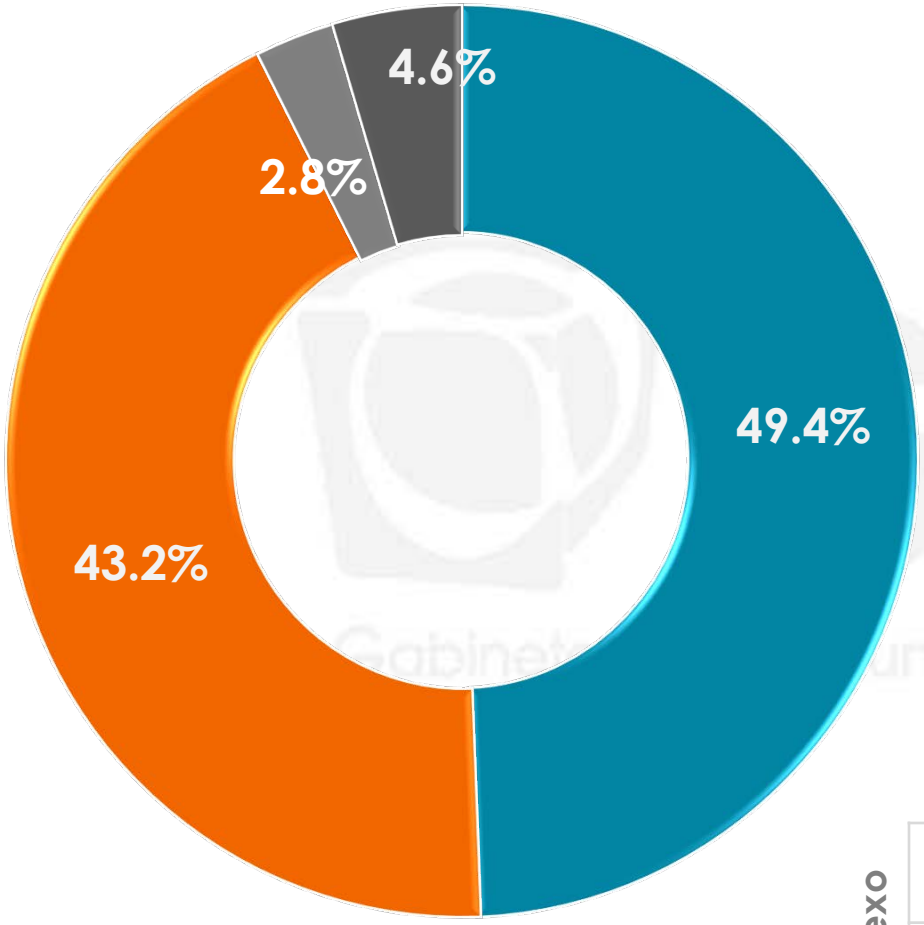

- DECIDIMOS NUESTRO DESTINO
- LO DEJAMOS A LA SUERTE
- NO SABE
- NO CONTESTÓ

Sexo	DECIDIMOS NUESTRO DESTINO	LO DEJAMOS A LA SUERTE	NO SABE	NO CONTESTÓ
MASCULINO	44.0%	49.8%	1.8%	4.4%
FEMENINO	54.3%	37.1%	3.7%	4.9%

n= 600

De la siguiente lista de juegos que le voy a mencionar, ¿usted qué tan común cree que los mexicanos los utilizan en su vida cotidiana: muy común, algo, poco o nada común?

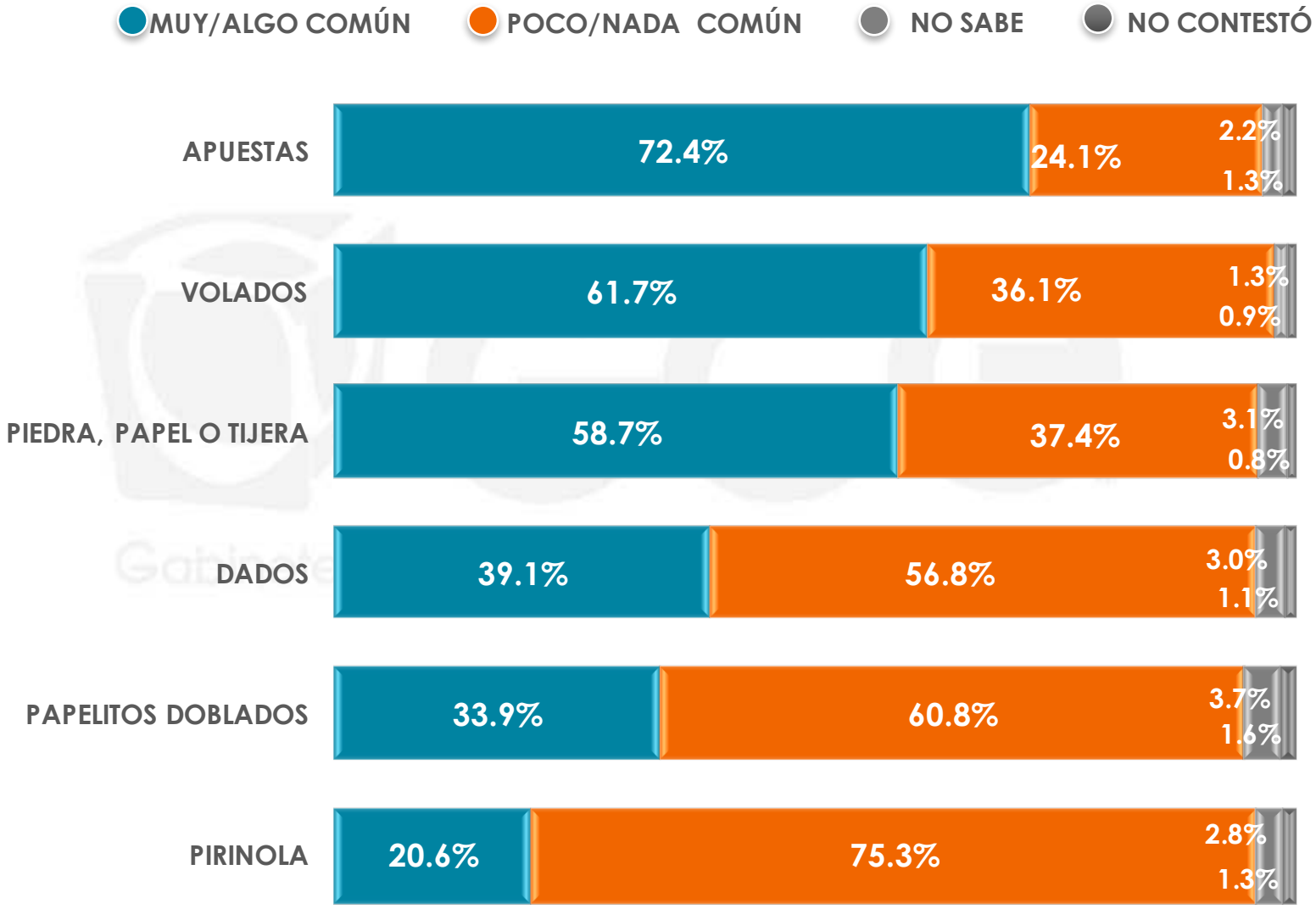

n= 600

De la siguiente lista de juegos que le voy a mencionar, ¿usted qué tan común cree que los mexicanos los utilizan en su vida cotidiana: muy común, algo, poco o nada común?

APUESTAS

Sexo	MUY/ALGO COMÚN	POCO/NADA COMÚN	NO SABE	NO CONTESTÓ
MASCULINO	72.2%	26.7%	1.1%	0.0%
FEMENINO	72.6%	21.8%	3.2%	2.4%

VOLADOS

Sexo	MUY/ALGO COMÚN	POCO/NADA COMÚN	NO SABE	NO CONTESTÓ
MASCULINO	60.5%	38.4%	0.5%	0.6%
FEMENINO	62.7%	34.0%	1.9%	1.4%

PIEDRA, PAPEL O TIJERA

Sexo	MUY/ALGO COMÚN	POCO/NADA COMÚN	NO SABE	NO CONTESTÓ
MASCULINO	57.4%	38.9%	3.4%	0.3%
FEMENINO	59.9%	36.0%	2.7%	1.4%

De la siguiente lista de juegos que le voy a mencionar, ¿usted qué tan común cree que los mexicanos los utilizan en su vida cotidiana: muy común, algo, poco o nada común?

DADOS

		MUY/ALGO COMÚN	POCO/NADA COMÚN	NO SABE	NO CONTESTÓ
Sexo	MASCULINO	38.1%	60.0%	1.1%	0.8%
	FEMENINO	40.1%	53.7%	4.7%	1.5%

PAPELITOS DOBLADOS

		MUY/ALGO COMÚN	POCO/NADA COMÚN	NO SABE	NO CONTESTÓ
Sexo	MASCULINO	30.8%	66.6%	1.4%	1.2%
	FEMENINO	36.7%	55.4%	5.9%	2.0%

PIRINOLA

		MUY/ALGO COMÚN	POCO/NADA COMÚN	NO SABE	NO CONTESTÓ
Sexo	MASCULINO	21.0%	76.5%	1.5%	1.0%
	FEMENINO	20.2%	74.1%	3.9%	1.8%

Gabinete de Comunicación Estratégica

En México hay dos tipos de lotería, la lotería nacional que es aquella donde los mexicanos participan comprando "cachitos" o billetes y pueden ganar dinero y otra que se juega en ferias o en la casa por medio de cartones y fichas. ¿Usted ha jugado alguna de estas?

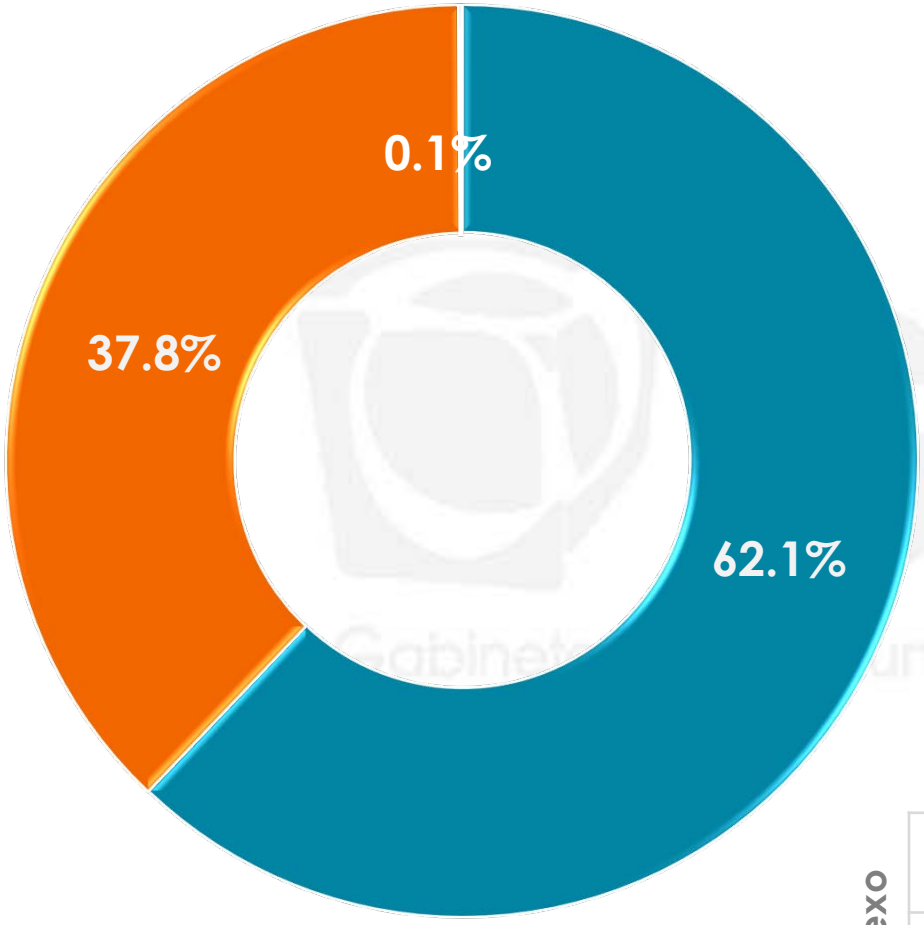

- SÍ HA JUGADO
- NO HA JUGADO
- NO SABE
- NO CONTESTÓ

Sexo	SÍ HA JUGADO	NO HA JUGADO	NO SABE	NO CONTESTÓ
MASCULINO	64.0%	36.0%	0.0%	0.0%
FEMENINO	60.3%	39.4%	0.1%	0.2%

n= 600

Ahora dígame, ¿cuál de esas loterías ha jugado: en la que se puede ganar mucho dinero a través de "cachitos" o billetes o la de cartones y fichas que se juega en las ferias?*

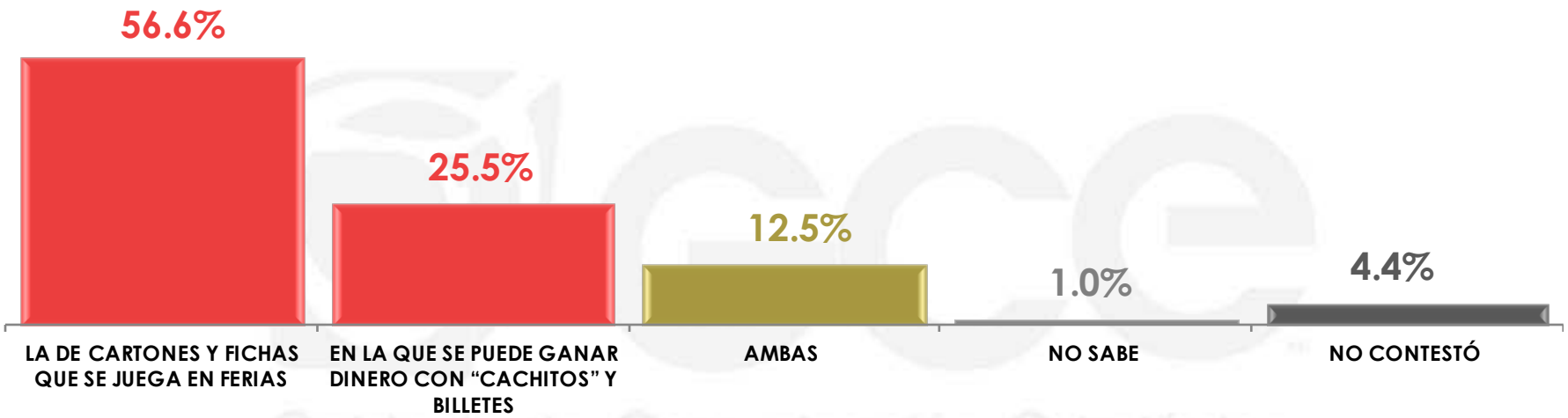

Sexo	LA DE CARTONES Y FICHAS QUE SE JUEGA EN FERIAS	EN LA QUE SE PUEDE GANAR DINERO CON "CACHITOS" Y BILLETES	AMBAS	NO SABE	NO CONTESTÓ
MASCULINO	47.5%	31.6%	13.9%	1.7%	5.3%
FEMENINO	65.6%	19.4%	11.1%	0.3%	3.6%

*Esta pregunta sólo se realizó a las personas que contestaron que sí han jugado algún tipo de lotería.

n= 368

2 LOTERÍA NACIONAL

El nombre de lotería viene de dos significados: del italiano lotta que quiere decir lucha, porque al parecer se establece una lucha entre el jugador y la suerte y del alemán lot, que significa suerte, porque es lo que uno desea en la lotería y otros juegos de azar. ¿Usted tenía conocimiento de esta información?

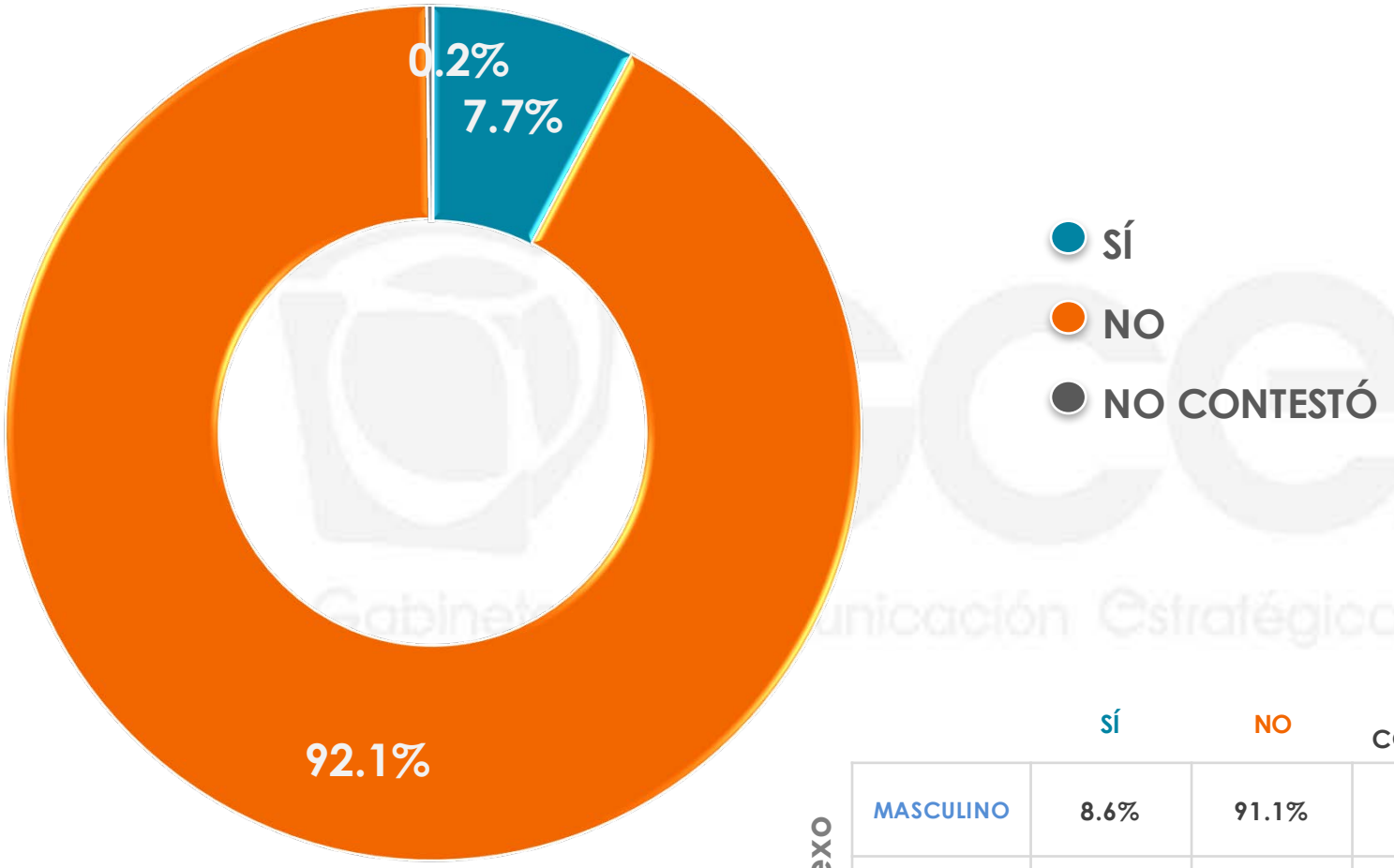

Sexo	SÍ	NO	NO CONTESTÓ
MASCULINO	8.6%	91.1%	0.3%
FEMENINO	6.9%	93.0%	0.1%

n= 600

Uno de los juegos de azar más utilizado en México es el concurso de la Lotería Nacional, la cual cuenta con un interventor de la Secretaría de Gobernación que da fe, legalidad y transparencia al concurso, pese a esto, ¿usted qué tan confiable considera que es este juego: muy confiable, algo, poco o nada confiable?

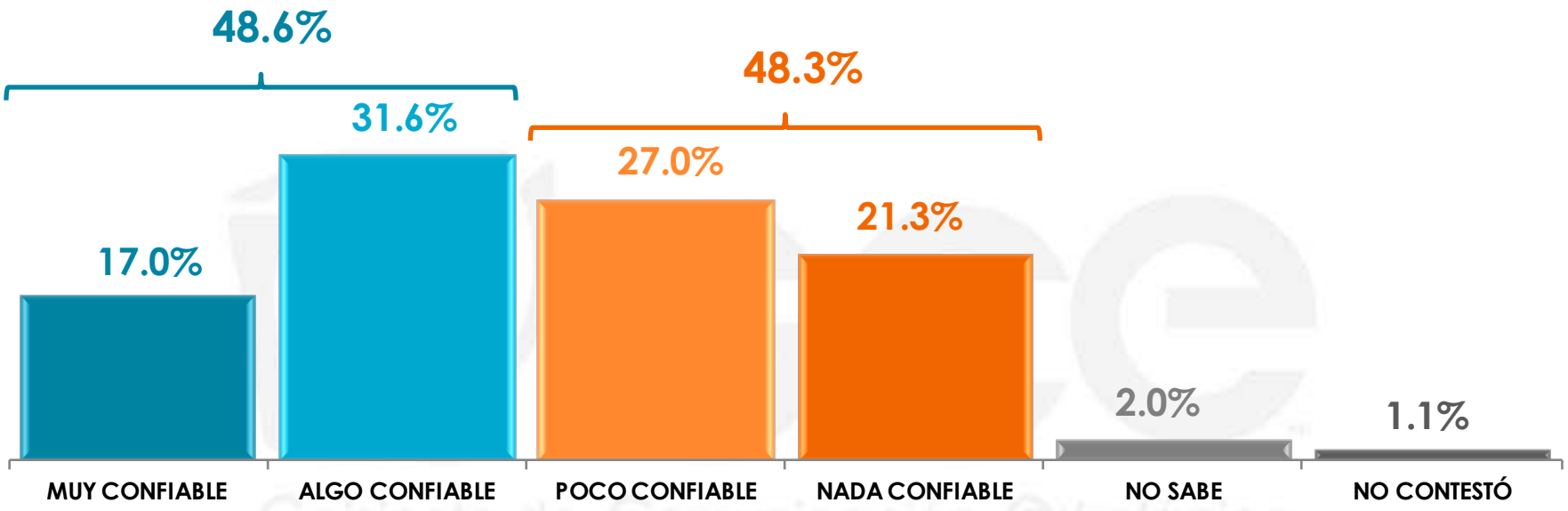

Sexo	MUY CONFIABLE	ALGO CONFIABLE	POCO CONFIABLE	NADA CONFIABLE	NO SABE	NO CONTESTÓ
MASCULINO	19.6%	24.1%	28.4%	25.9%	1.4%	0.6%
FEMENINO	14.7%	38.5%	25.6%	17.1%	2.6%	1.5%

n= 600

¿Usted sabía que si gana un concurso de Lotería Nacional tiene un plazo de 60 días para cobrarlo, de lo contrario se concentra en la Tesorería de la Federación para beneficio de la Asistencia Pública?

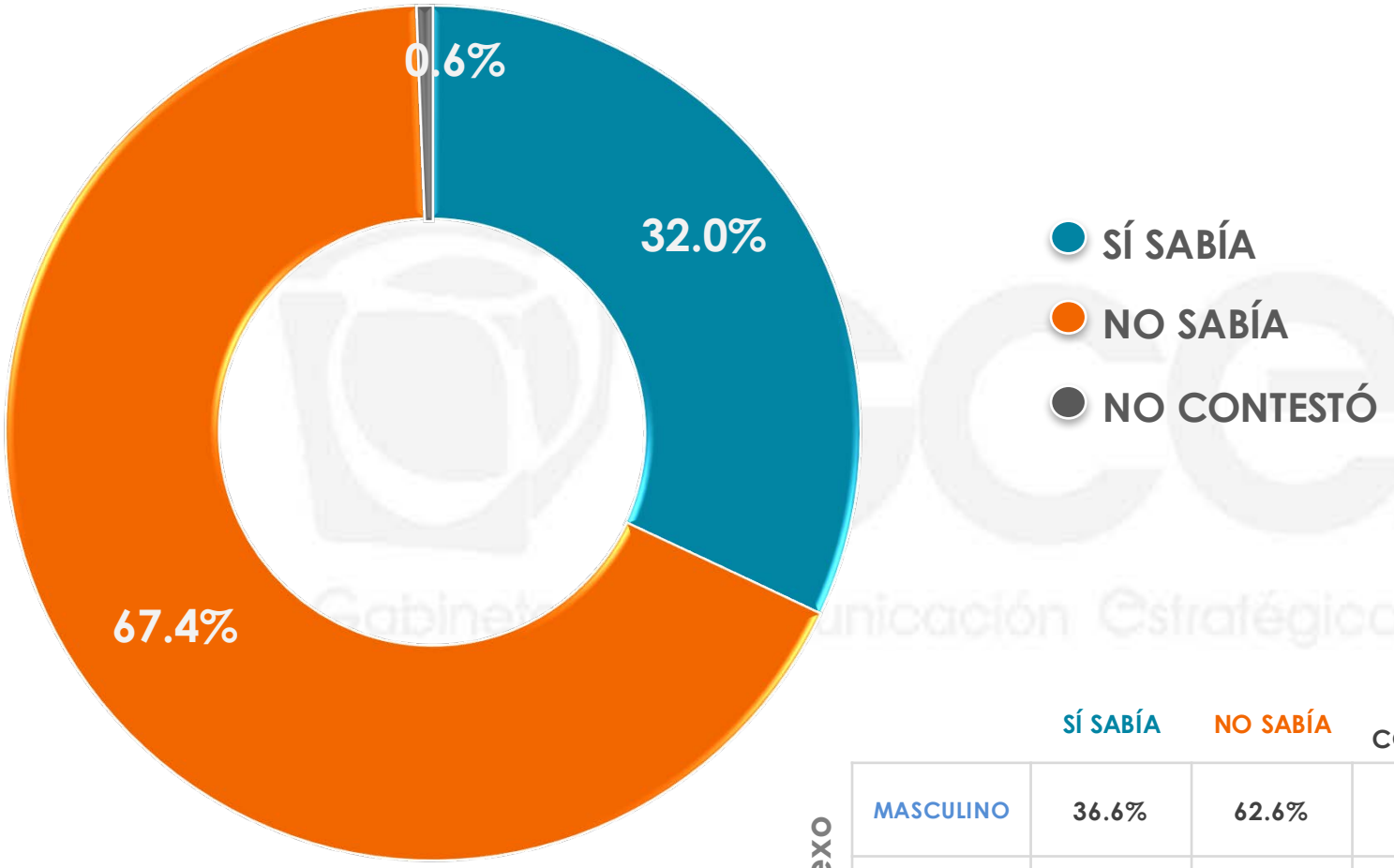

Sexo	SÍ SABÍA	NO SABÍA	NO CONTESTÓ
MASCULINO	36.6%	62.6%	0.8%
FEMENINO	27.8%	71.8%	0.4%

n= 600

Cada que se gana un premio a través de la Lotería Nacional, está establecido por ley que hay un impuesto aplicado del 1% a nivel federal más un porcentaje adicional dependiendo el estado. ¿Usted está de acuerdo o en desacuerdo con que se cobre un impuesto a las personas que ganan la lotería?

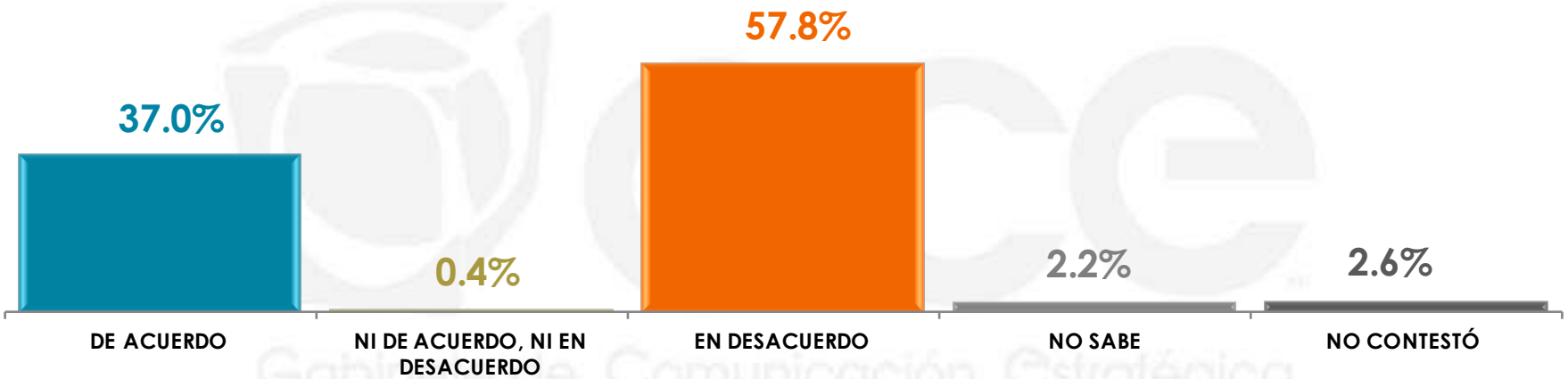

Sexo	DE ACUERDO	NI DE ACUERDO, NI EN DESACUERDO	EN DESACUERDO	NO SABE	NO CONTESTÓ
MASCULINO	49.9%	0.5%	45.8%	0.8%	3.0%
FEMENINO	25.1%	0.3%	68.9%	3.5%	2.2%

En 2012 hubo un fraude en Melate que se dio a conocer por diversos medios donde se arregló el sorteo de manera que los ganadores se llevaron 160 millones de pesos. ¿Usted tenía conocimiento de este suceso?

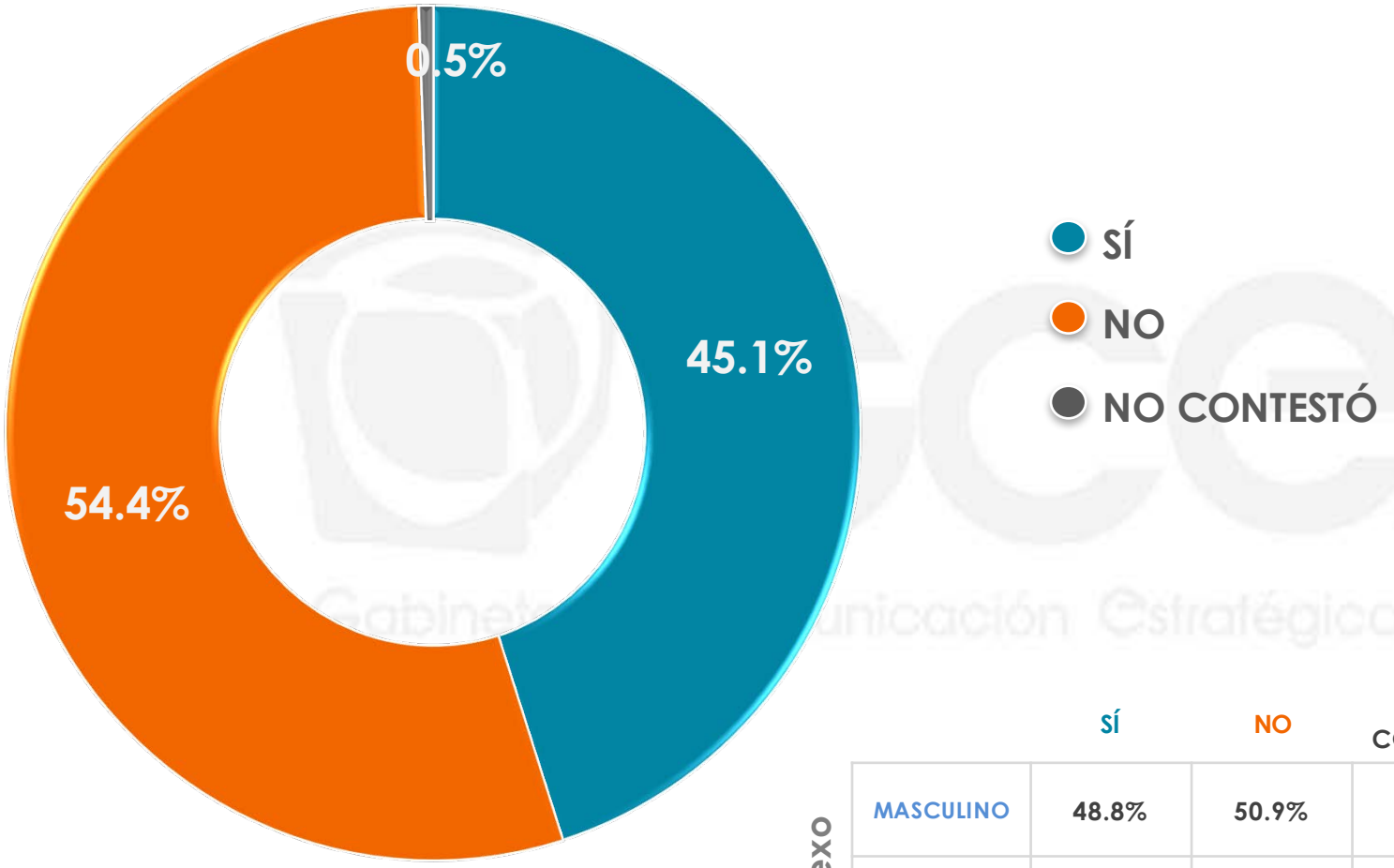

Sexo	SÍ	NO	NO CONTESTÓ
MASCULINO	48.8%	50.9%	0.3%
FEMENINO	41.8%	57.6%	0.6%

n= 600

Aunque posteriormente la PGR informó que el dinero había sido recuperado casi en su totalidad, ¿usted cree que después de esto, los mexicanos siguen confiando en este tipo de sorteos o perdieron confianza en éstos?

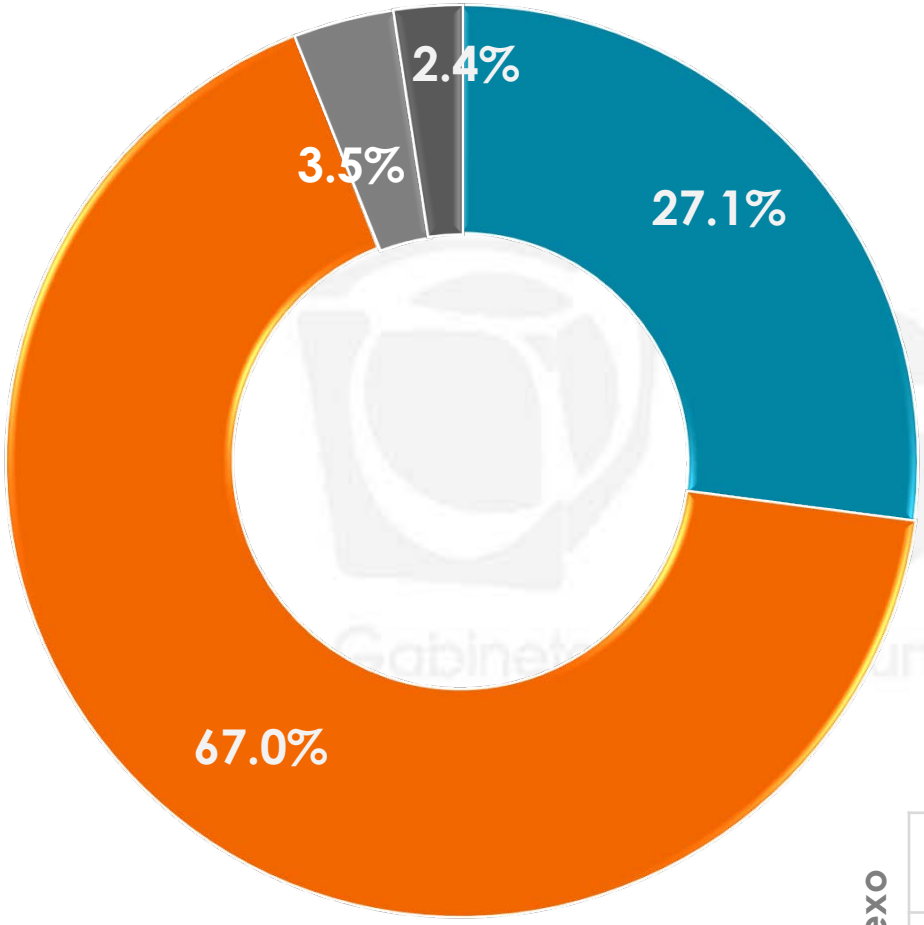

- SIGUEN CONFIANDO
- PERDIERON CONFIANZA
- NO SABE
- NO CONTESTÓ

Sexo	SIGUEN CONFIANDO	PERDIERON CONFIANZA	NO SABE	NO CONTESTÓ
MASCULINO	28.5%	66.0%	1.7%	3.8%
FEMENINO	25.7%	67.8%	5.1%	1.4%

n= 600

En una escala del 0 al 10 donde 0 es imposible y 10 es muy probable, dígame, ¿qué tan probable es ganar en uno de los concursos de la Lotería Nacional?

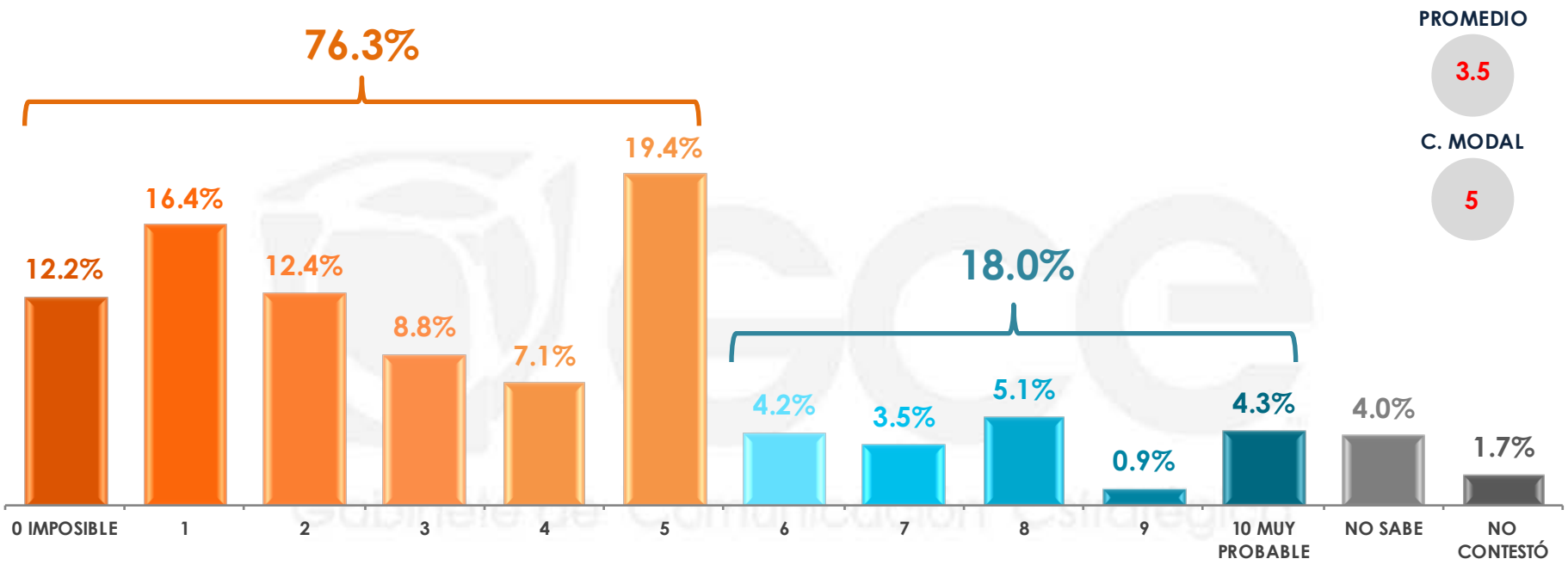

PROMEDIO

3.5

C. MODAL

5

	0 IMPOSIBLE	1	2	3	4	5	6	7	8	9	10 MUY PROBABLE	NO SABE	NO CONTESTÓ	PROMEDIO	MODA
MASCULINO	13.0%	21.2%	13.4%	6.8%	6.7%	18.0%	4.8%	2.3%	5.0%	0.6%	2.8%	3.2%	2.2%	3.2	1
FEMENINO	11.4%	11.9%	11.4%	10.5%	7.5%	20.7%	3.6%	4.6%	5.2%	1.1%	5.7%	4.7%	1.7%	3.9	5

n= 600

De la siguiente lista de concursos que le voy a mencionar, dígame, ¿qué tan probable cree que es ganar algo en cada uno de ellos: muy probable, algo, poco o nada probable? Si no lo conoce, dígamelo también por favor.

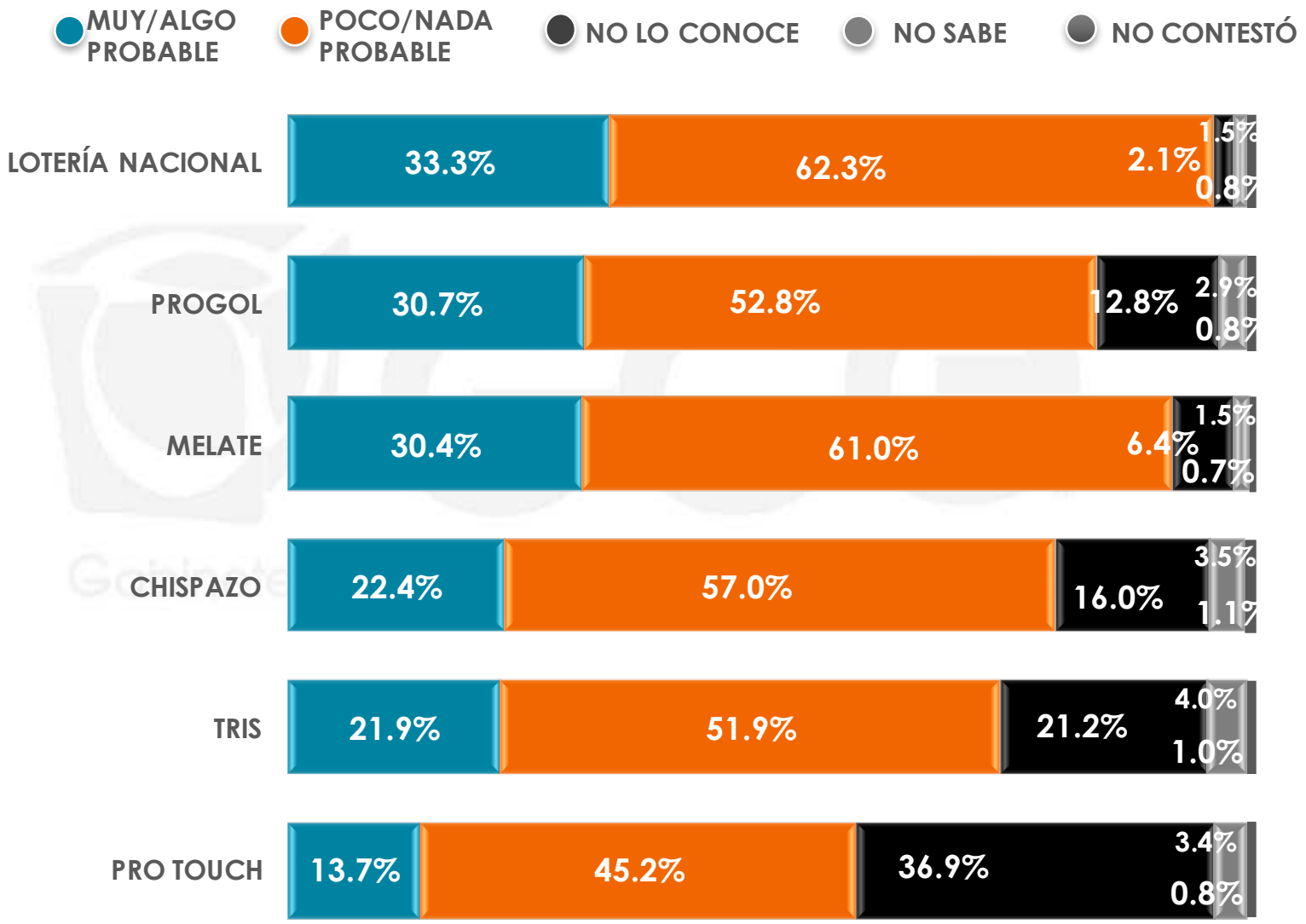

n= 600

De la siguiente lista de concursos que le voy a mencionar, dígame, ¿qué tan probable cree que es ganar algo en cada uno de ellos: muy probable, algo, poco o nada probable? Si no lo conoce, dígamelo también por favor.

LOTERÍA NACIONAL

		MUY/ALGO PROBABLE	POCO/NADA PROBABLE	NO LO CONOCE	NO SABE	NO CONTESTÓ
Sexo	MASCULINO	31.8%	64.7%	2.2%	0.7%	0.6%
	FEMENINO	34.6%	60.3%	2.1%	2.3%	0.7%

PROGOL

		MUY/ALGO PROBABLE	POCO/NADA PROBABLE	NO LO CONOCE	NO SABE	NO CONTESTÓ
Sexo	MASCULINO	34.6%	52.9%	10.4%	1.5%	0.6%
	FEMENINO	27.2%	52.7%	15.0%	4.2%	0.9%

MELATE

		MUY/ALGO PROBABLE	POCO/NADA PROBABLE	NO LO CONOCE	NO SABE	NO CONTESTÓ
Sexo	MASCULINO	30.7%	62.7%	5.3%	0.8%	0.5%
	FEMENINO	30.1%	59.6%	7.3%	2.1%	0.9%

De la siguiente lista de concursos que le voy a mencionar, dígame, ¿qué tan probable cree que es ganar algo en cada uno de ellos: muy probable, algo, poco o nada probable? Si no lo conoce, dígamelo también por favor.

CHISPAZO

		MUY/ALGO PROBABLE	POCO/NADA PROBABLE	NO LO CONOCE	NO SABE	NO CONTESTÓ
Sexo	MASCULINO	20.8%	63.6%	12.9%	1.9%	0.8%
	FEMENINO	23.9%	51.0%	18.8%	4.9%	1.4%

TRIS

		MUY/ALGO PROBABLE	POCO/NADA PROBABLE	NO LO CONOCE	NO SABE	NO CONTESTÓ
Sexo	MASCULINO	21.9%	56.3%	19.1%	1.6%	1.1%
	FEMENINO	21.8%	47.9%	23.1%	6.1%	1.1%

PRO TOUCH

		MUY/ALGO PROBABLE	POCO/NADA PROBABLE	NO LO CONOCE	NO SABE	NO CONTESTÓ
Sexo	MASCULINO	16.3%	53.7%	28.6%	1.4%	0.0%
	FEMENINO	11.4%	37.3%	44.6%	5.2%	1.5%

¿Quiénes considera que son los que más participan en este tipo de concursos de lotería?

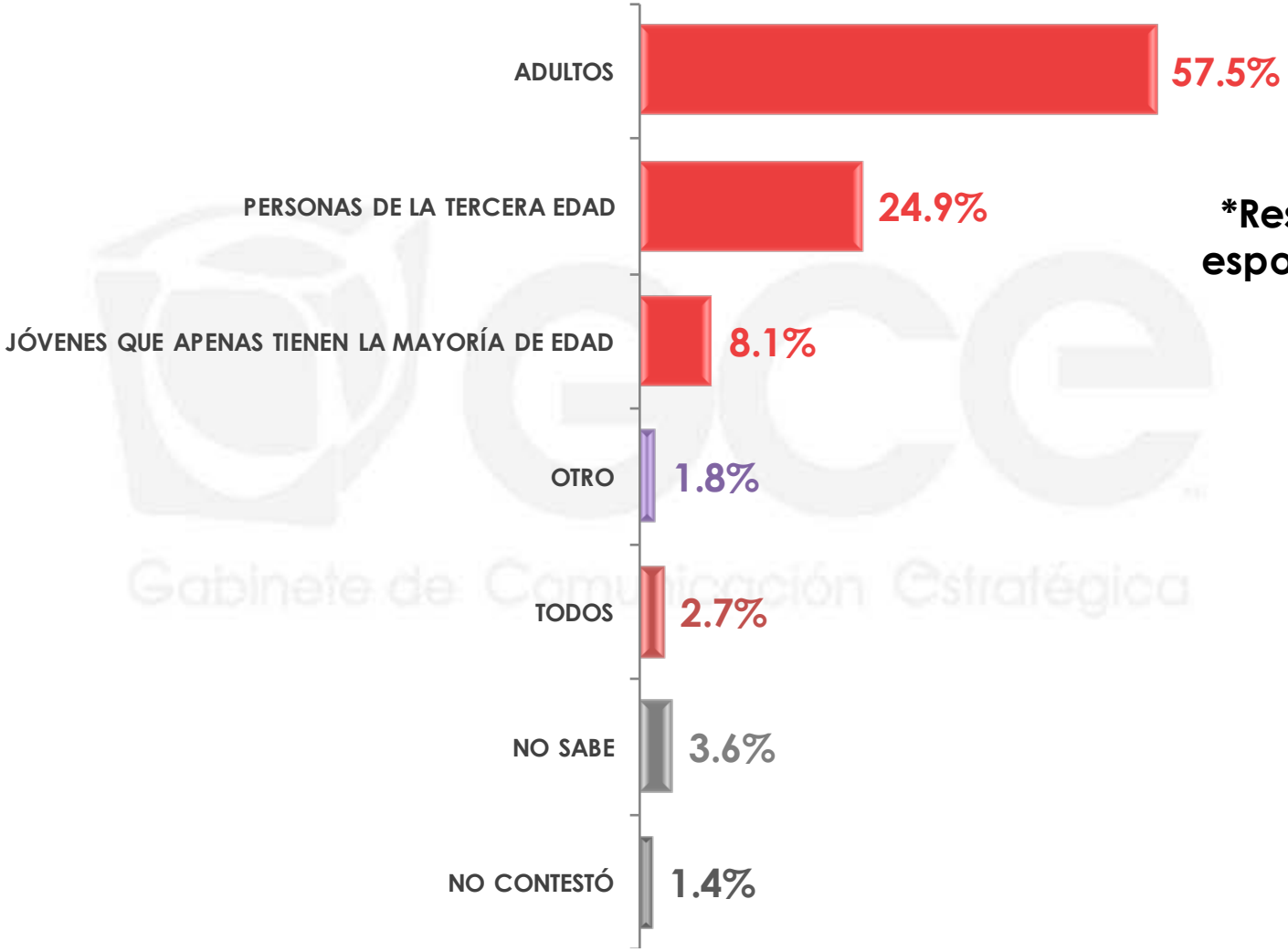

***Respuestas espontáneas**

n= 600

¿Quiénes considera que son los que más participan en este tipo de concursos de lotería?

***Respuestas espontáneas**

Sexo	ADULTOS	PERSONAS DE LA TERCERA EDAD	JÓVENES QUE APENAS TIENEN LA MAYORÍA DE EDAD
MASCULINO	58.9%	22.5%	9.4%
FEMENINO	56.2%	27.1%	7.0%

Sexo	OTRO	TODOS	NO SABE	NO CONTESTÓ
MASCULINO	1.3%	3.3%	2.8%	1.8%
FEMENINO	2.3%	2.1%	4.4%	0.9%

Gabinete de Comunicación Estratégica

¿Sabe o conoce a alguien que haya ganado algún concurso de la lotería?

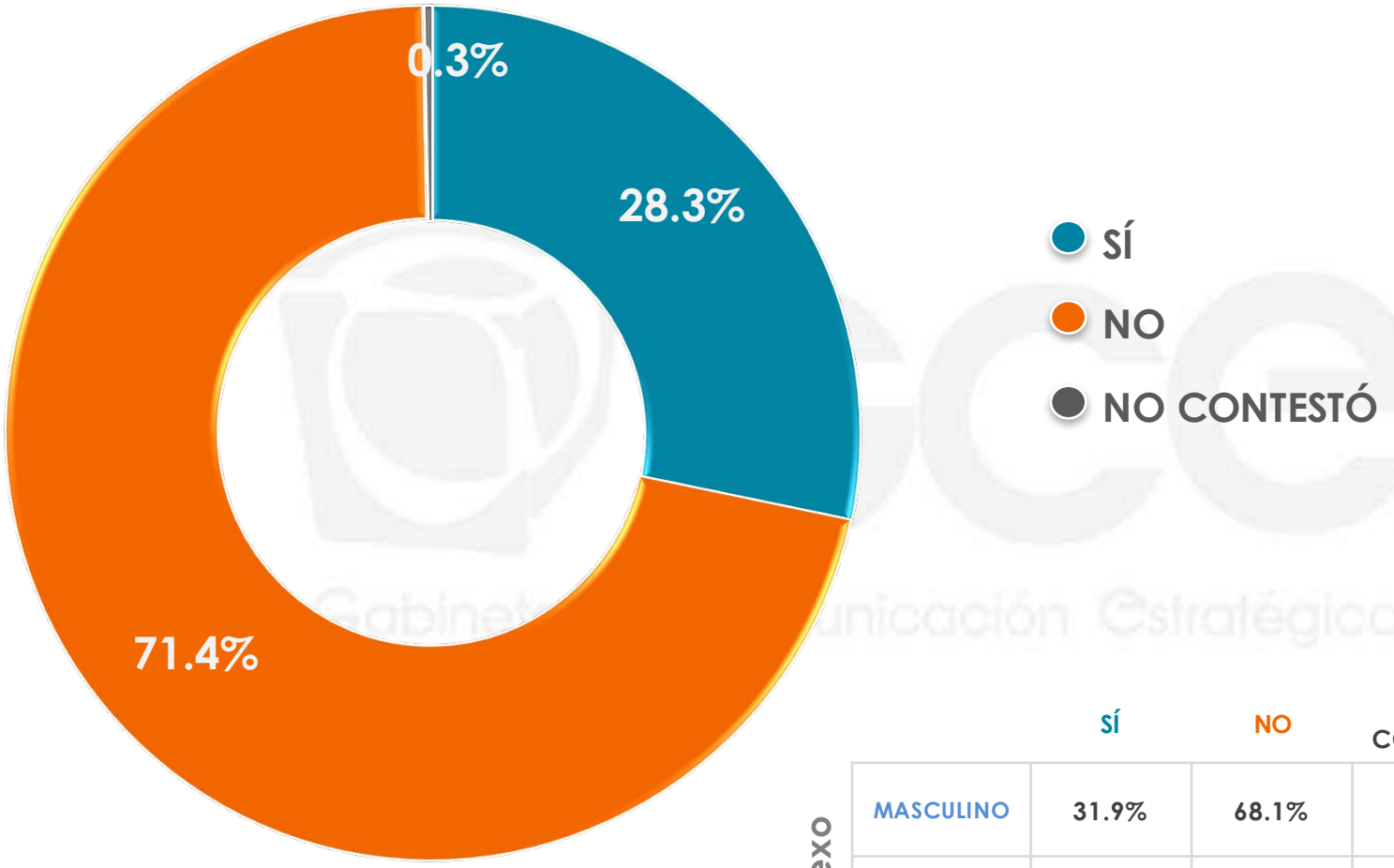

Sexo	SÍ	NO	NO CONTESTÓ
MASCULINO	31.9%	68.1%	0.0%
FEMENINO	24.9%	74.5%	0.6%

n= 600

3

¿QUÉ HARÍAN LOS MEXICANOS SI GANARAN LA LOTERÍA?

Hagamos un ejercicio de imaginación, si usted tuviera la oportunidad de ganar el premio mayor de la Lotería Nacional, ¿en qué se gastaría ese dinero?

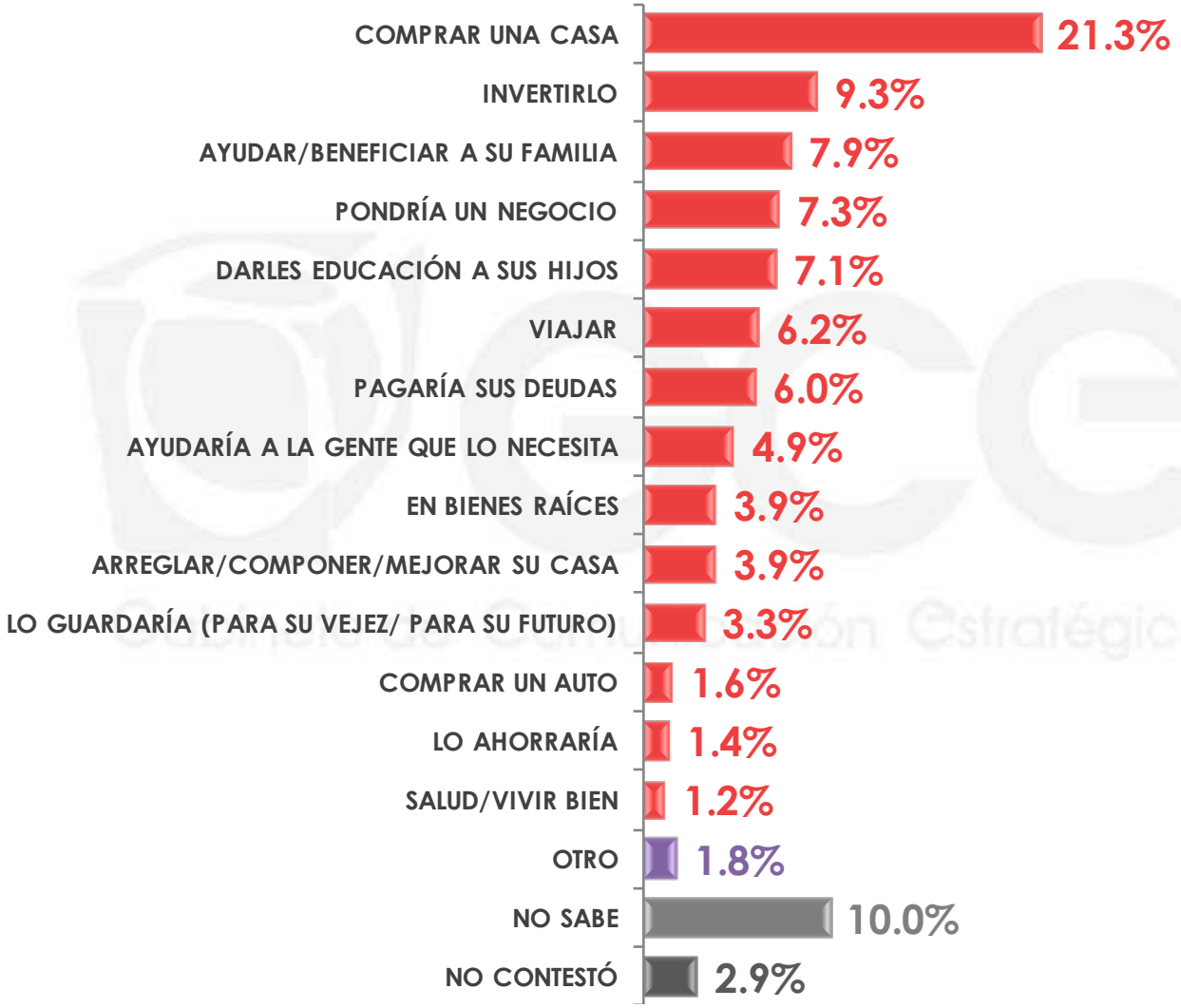

***Respuestas espontáneas**

n= 600

Hagamos un ejercicio de imaginación, si usted tuviera la oportunidad de ganar el premio mayor de la Lotería Nacional, ¿en qué se gastaría ese dinero?

*Respuestas espontáneas

Sexo	COMPRAR UNA CASA	INVERTIRLO	AYUDAR/ BENEFICIAR A SU FAMILIA	PONDRÍA UN NEGOCIO	DARLES EDUCACIÓN A SUS HIJOS	VIAJAR	PAGARÍA SUS DEUDAS	AYUDARÍA A LA GENTE QUE LO NECESITA
MASCULINO	18.9%	13.5%	8.8%	9.9%	7.7%	4.6%	4.6%	4.3%
FEMENINO	23.4%	5.5%	7.1%	4.9%	6.5%	7.6%	7.3%	5.4%

Sexo	EN BIENES RAÍCES	ARREGLAR/ COMPONER/ MEJORAR SU CASA	LO GUARDARÍA (PARA SU VEJEZ/ PARA SU FUTURO)	COMPRAR UN AUTO	LO AHORRARÍA	SALUD/ VIVIR BIEN	OTRO	NO SABE	NO CONTESTÓ
MASCULINO	3.9%	3.0%	3.8%	2.5%	1.1%	1.2%	1.6%	7.1%	3.5%
FEMENINO	3.8%	4.8%	2.9%	0.7%	1.7%	1.2%	1.9%	12.7%	2.6%

Universo

- Ciudadanos mayores de 18 años que residen en la República Mexicana y cuentan con línea telefónica en su hogar.

Técnica de levantamiento

- Encuesta telefónica realizada el 10 y 11 de abril de 2017.

Tamaño de la muestra y su precisión estadística

- Se diseñó una muestra de 600 encuestas, distribuidas en las 32 entidades del país para mantener tanto proporcionalidad como dispersión óptimas. Con un nivel de confianza de 95%, el error teórico es de ±4.0% a nivel nacional.

- Los resultados reportados están basados en los estimadores de Horvitz-Thompson, calibrados y redondeados a un decimal.

Marco muestral y selección de la muestra

- Se utilizó como marco de muestreo la lista nominal actualizada del INE.
- Muestreo estratificado de alocación proporcional al tamaño.

Gabinete de Comunicación Estratégica