



MALOS HÁBITOS

09 de enero de 2017

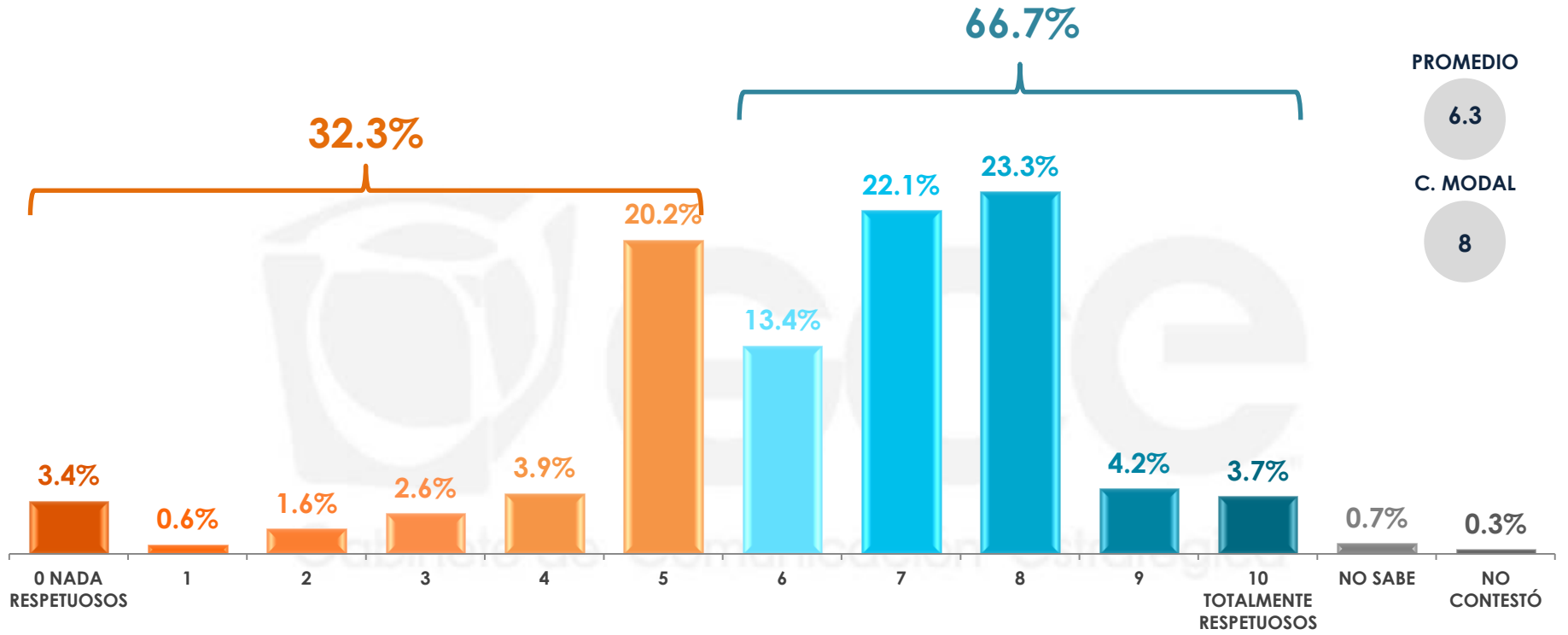
ÍNDICE

EVALUACIÓN DEL RESPETO DE LOS MEXICANOS	3
PERCEPCIÓN DE MALOS HÁBITOS EN LOS MEXICANOS	5
AFECCIONES A LA SALUD	14
RESPONSABILIDADES	22

1

EVALUACIÓN DEL RESPETO DE LOS MEXICANOS

En una escala del 0 al 10, donde 0 es "Nada respetuosos" 10 "Totalmente respetuosos", ¿qué tan respetuosos piensa que somos los mexicanos respecto a nuestros comportamientos cotidianos?

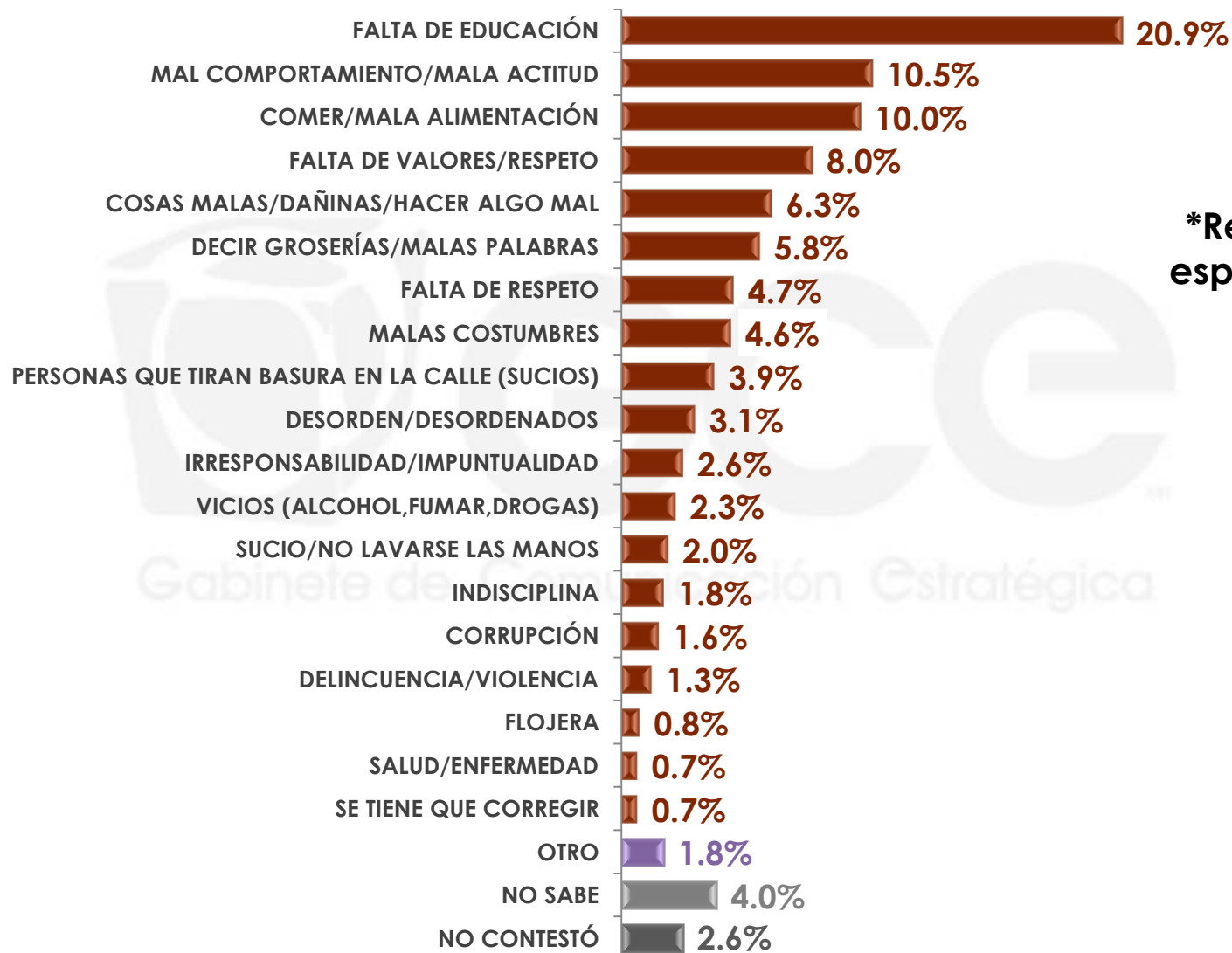


Sexo	0 NADA RESPETUOSOS	1	2	3	4	5	6	7	8	9	10 TOTALMENTE RESPETUOSOS	NO SABE	NO CONTESTÓ	PROMEDIO	MODA
	MASCULINO	3.4%	1.0%	2.0%	2.2%	4.6%	19.9%	12.7%	26.6%	17.7%	5.2%	3.7%	0.8%	0.2%	6.2
FEMENINO	3.3%	0.3%	1.1%	3.1%	3.2%	20.5%	14.1%	17.9%	28.5%	3.3%	3.6%	0.7%	0.4%	6.4	8

2

PERCEPCIÓN DE MALOS HÁBITOS EN LOS MEXICANOS

¿Qué es lo primero que se le viene a la mente cuando escucha la expresión “Malos hábitos”?



***Respuestas espontáneas**

n= 600

¿Qué es lo primero que se le viene a la mente cuando escucha la expresión “Malos hábitos”?

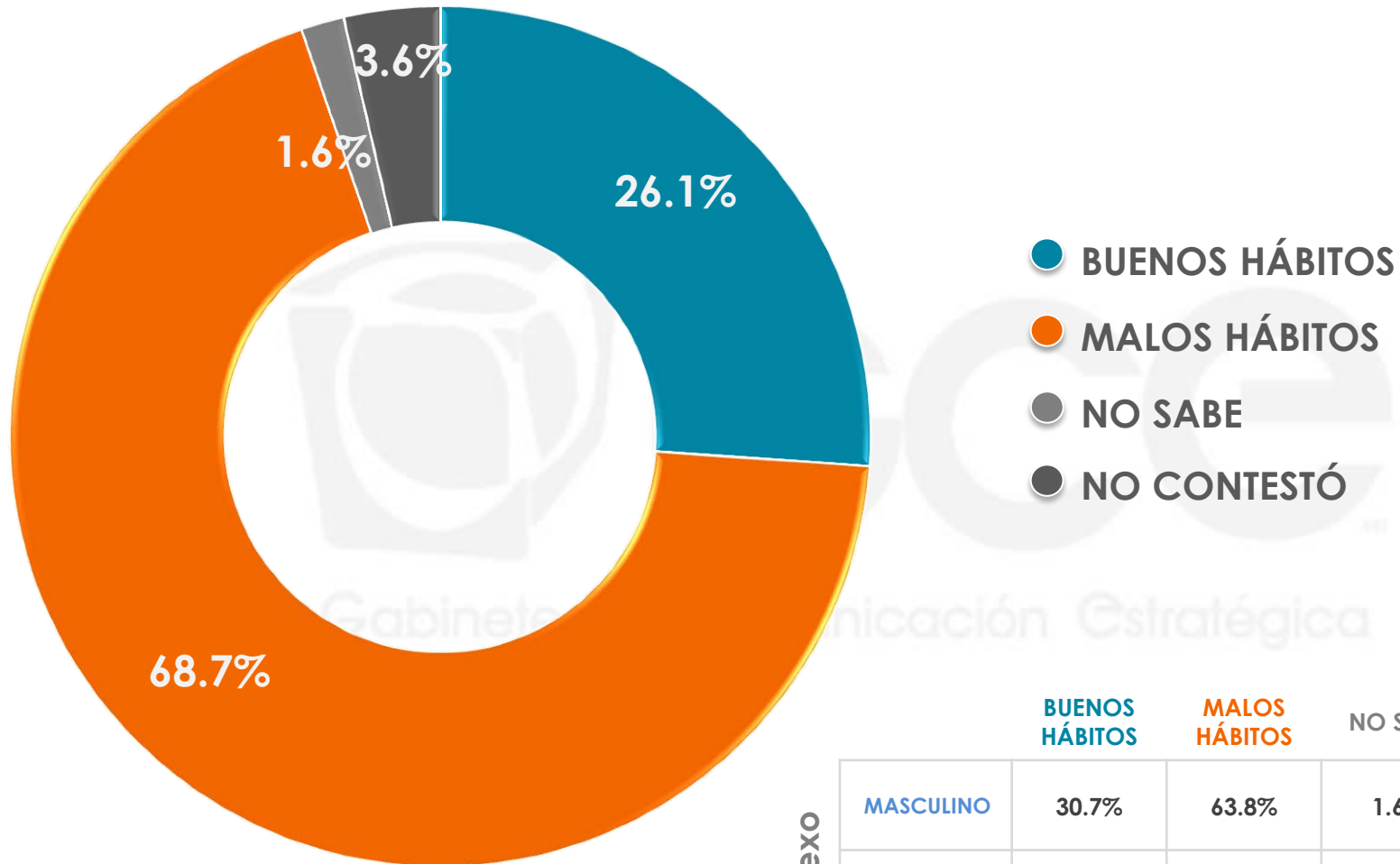
***Respuestas espontáneas**

	FALTA DE EDUCACIÓN	MAL COMPORTAMIENTO/ MALA ACTITUD	COMER/ MALA ALIMENTACIÓN	FALTA DE VALORES/ RESPETO	COSAS MALAS/ DAÑINAS/ HACER ALGO MAL	DECIR GROSERÍAS/ MALAS PALABRAS	FALTA DE RESPETO
Sexo MASCULINO	17.8%	10.6%	8.8%	8.3%	5.2%	7.4%	5.1%
FEMENINO	23.9%	10.5%	11.2%	7.7%	7.2%	4.3%	4.3%

	MALAS COSTUMBRES	PERSONAS QUE TIRAN BASURA EN LA CALLE (SUCIOS)	DESORDEN/ DESORDENADOS	IRRESPONSABILIDAD/ IMPUNTUALIDAD	VICIOS (ALCOHOL, FUMAR, DROGAS)	SUCIO/ NO LAVARSE LAS MANOS	INDISCIPLINA
Sexo MASCULINO	4.6%	3.1%	4.1%	1.2%	3.6%	1.2%	3.1%
FEMENINO	4.6%	4.7%	2.2%	3.8%	1.1%	2.8%	0.6%

	CORRUPCIÓN	DELINCUENCIA/ VIOLENCIA	FLOJERA	SALUD/ ENFERMEDAD	SE TIENE QUE CORREGIR	OTRO	NO SABE	NO CONTESTÓ
Sexo MASCULINO	3.3%	1.4%	1.3%	0.5%	0.7%	1.2%	4.3%	3.2%
FEMENINO	0.0%	1.2%	0.4%	0.9%	0.7%	2.4%	3.6%	1.9%

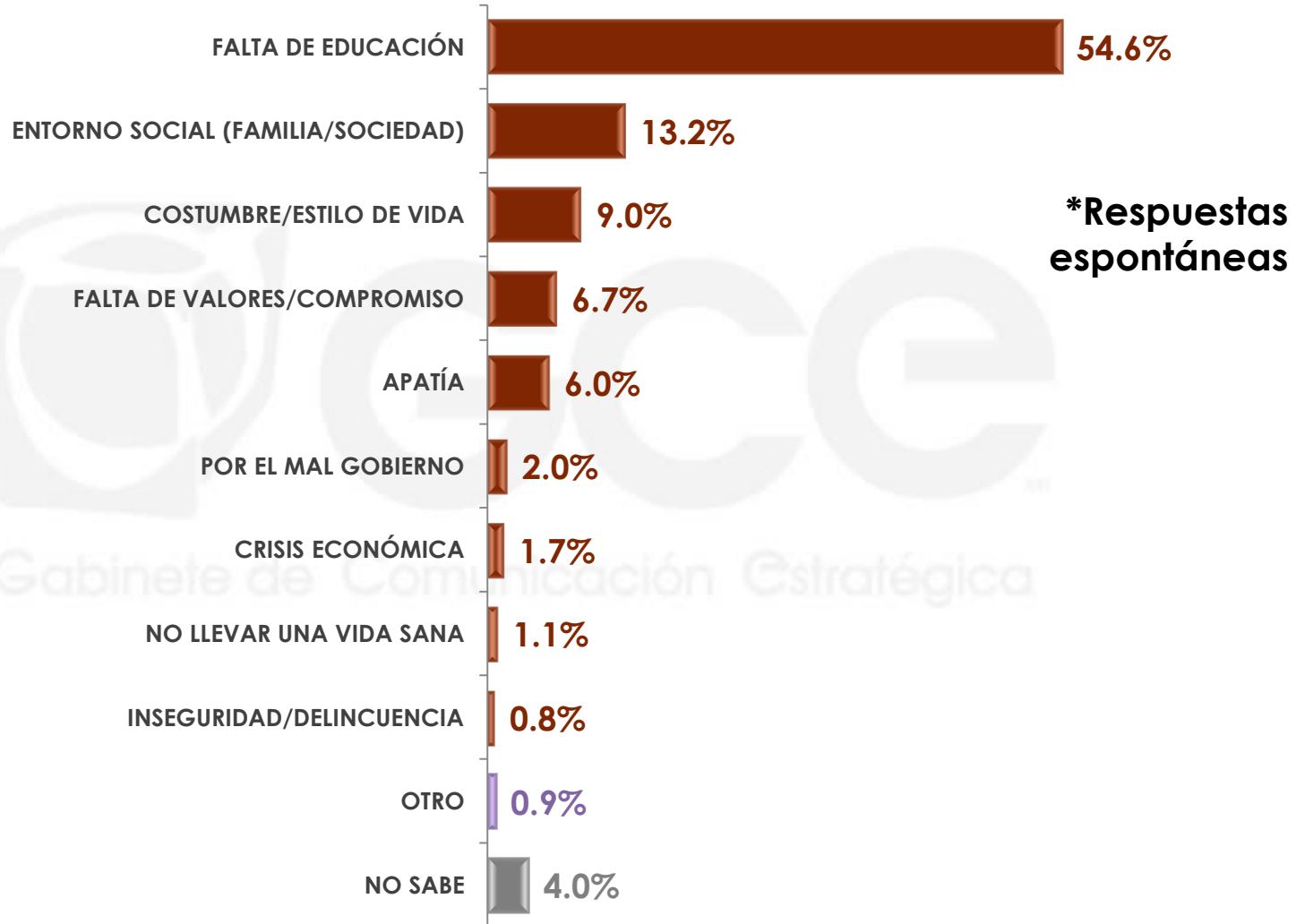
La Real Academia de la Lengua define a los hábitos como un modo especial de actuar que se presenta a través de acciones repetitivas iguales o semejantes o que son originadas por tendencias indistintas. Tomando en cuenta esta definición, ¿usted considera que los mexicanos tenemos mayormente buenos o malos hábitos?



	BUENOS HÁBITOS	MALOS HÁBITOS	NO SABE	NO CONTESTÓ
Sexo				
MASCULINO	30.7%	63.8%	1.6%	3.9%
FEMENINO	21.8%	73.1%	1.6%	3.5%

n= 600

¿A qué cree que se deba que los mexicanos desarrollamos malos hábitos?*



*Esta pregunta sólo se realizó a quienes consideran que los mexicanos tenemos "malos hábitos".

n= 403

¿A qué cree que se deba que los mexicanos desarrollamos malos hábitos?*

*Respuestas espontáneas

	FALTA DE EDUCACIÓN	ENTORNO SOCIAL (FAMILIA/ SOCIEDAD)	COSTUMBRE/ ESTILO DE VIDA	FALTA DE VALORES/ COMPROMISO	APATÍA
Sexo MASCULINO	50.1%	13.9%	13.5%	5.6%	7.1%
FEMENINO	58.3%	12.7%	5.4%	7.5%	5.2%

	POR EL MAL GOBIERNO	CRISIS ECONÓMICA	NO LLEVAR UNA VIDA SANA	INSEGURIDAD/ DELINCUENCIA	OTRO™	NO SABE
Sexo MASCULINO	2.3%	1.6%	1.5%	0.4%	1.0%	3.0%
FEMENINO	1.7%	1.8%	0.8%	1.2%	0.7%	4.7%

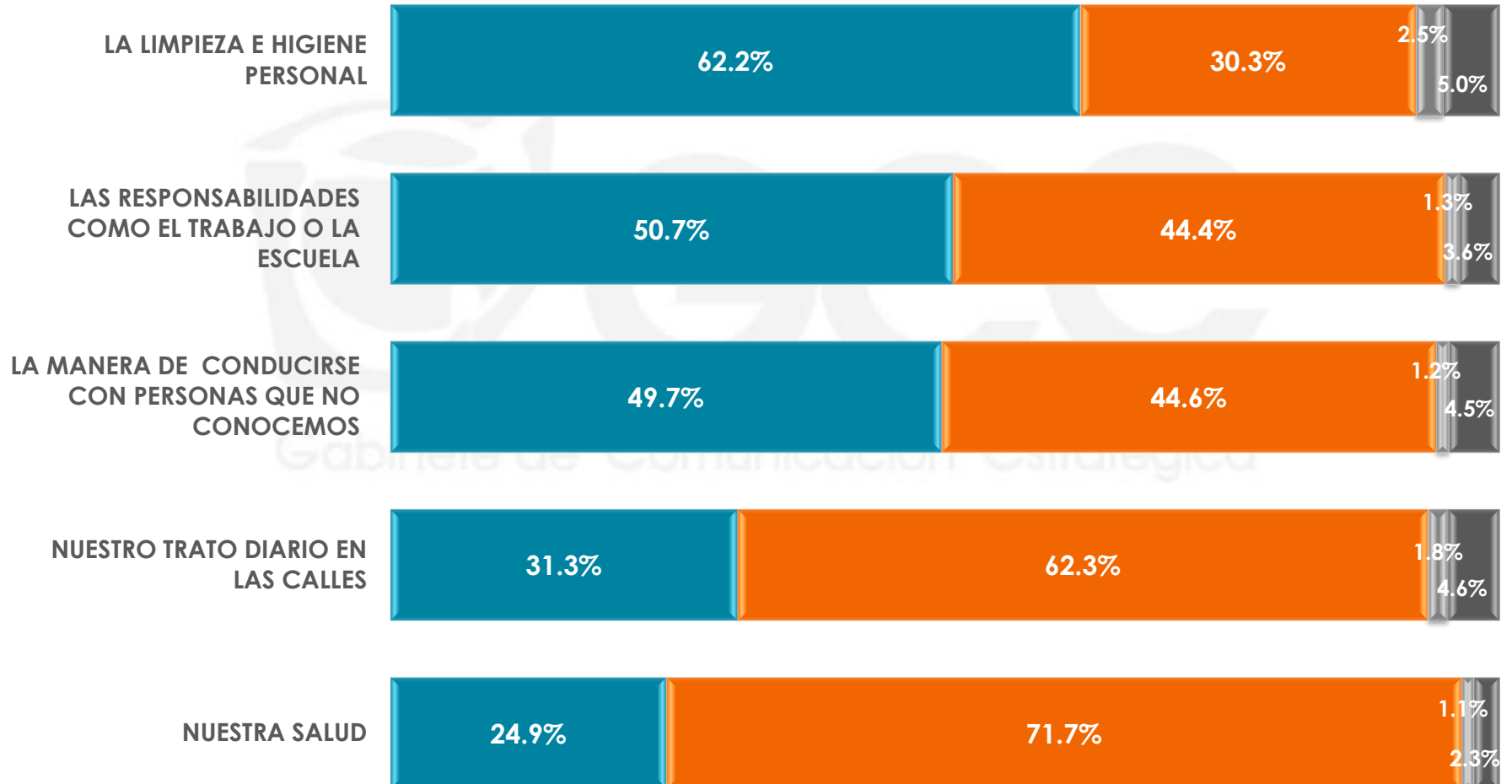
*Esta pregunta sólo se realizó a quienes consideran que los mexicanos tenemos “malos hábitos”.

n= 403

10

Para cada una de las siguientes opciones, por favor dígame, si usted considera que los mexicanos tenemos buenos o malos hábitos en cuanto a:

● BUENOS HÁBITOS ● MALOS HÁBITOS ● NO SABE ● NO CONTESTÓ



n= 600

Para cada una de las siguientes opciones, por favor dígame, si usted considera que los mexicanos tenemos buenos o malos hábitos en cuanto a:

LA LIMPIEZA E HIGIENE PERSONAL

		BUENOS HÁBITOS	MALOS HÁBITOS	NO SABE	NO CONTESTÓ
Sexo	MASCULINO	61.9%	29.7%	2.2%	6.2%
	FEMENINO	62.4%	30.8%	2.9%	3.9%

LAS RESPONSABILIDADES COMO EL TRABAJO O LA ESCUELA

		BUENOS HÁBITOS	MALOS HÁBITOS	NO SABE	NO CONTESTÓ
Sexo	MASCULINO	52.2%	45.4%	0.4%	2.0%
	FEMENINO	49.3%	43.5%	2.1%	5.1%

LA MANERA DE CONDUCTIRSE CON PERSONAS QUE NO CONOCEMOS

		BUENOS HÁBITOS	MALOS HÁBITOS	NO SABE	NO CONTESTÓ
Sexo	MASCULINO	53.9%	40.9%	0.8%	4.4%
	FEMENINO	45.8%	48.1%	1.7%	4.4%

Para cada una de las siguientes opciones, por favor dígame, si usted considera que los mexicanos tenemos buenos o malos hábitos en cuanto a:

NUESTRO TRATO DIARIO EN LAS CALLES

		BUENOS HÁBITOS	MALOS HÁBITOS	NO SABE	NO CONTESTÓ
Sexo	MASCULINO	30.9%	62.4%	1.9%	4.8%
	FEMENINO	31.7%	62.3%	1.6%	4.4%

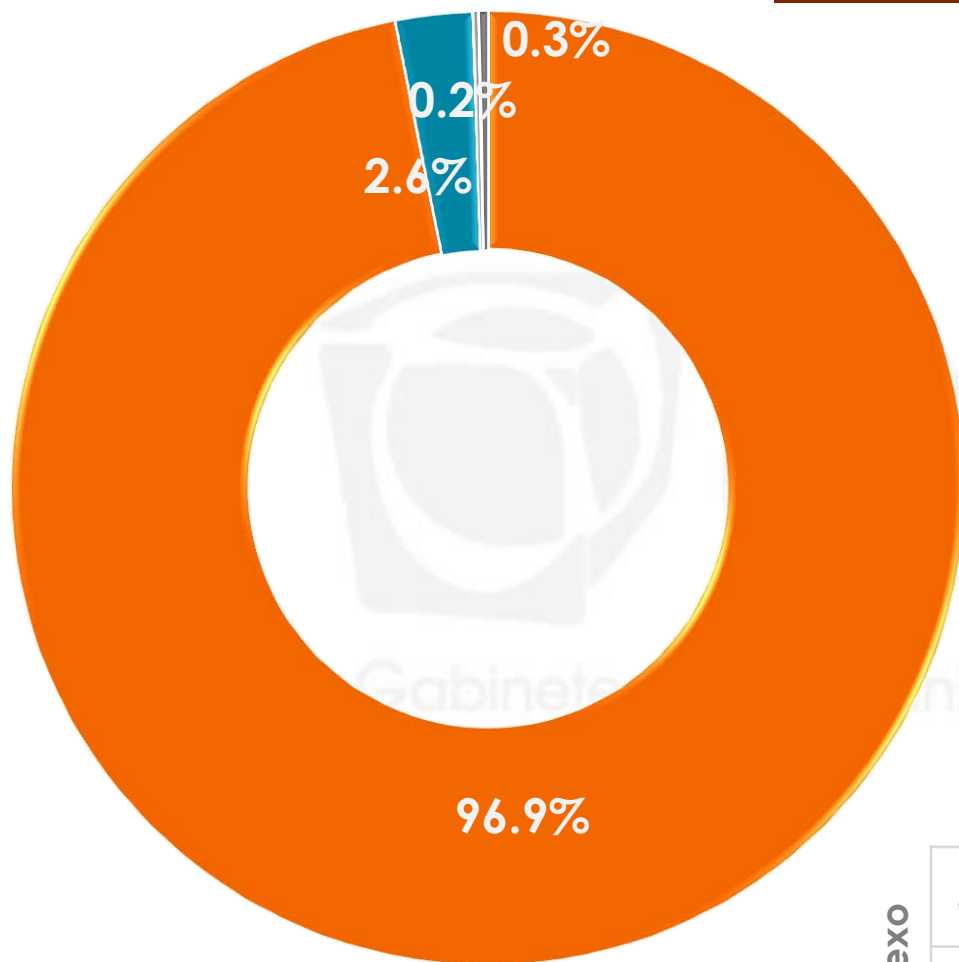
NUESTRA SALUD

		BUENOS HÁBITOS	MALOS HÁBITOS	NO SABE	NO CONTESTÓ
Sexo	MASCULINO	27.6%	68.7%	1.1%	2.6%
	FEMENINO	22.4%	74.5%	1.0%	2.1%

3

AFECTACIONES A LA SALUD

En su opinión, ¿los malos hábitos pueden afectar la salud que tenemos?

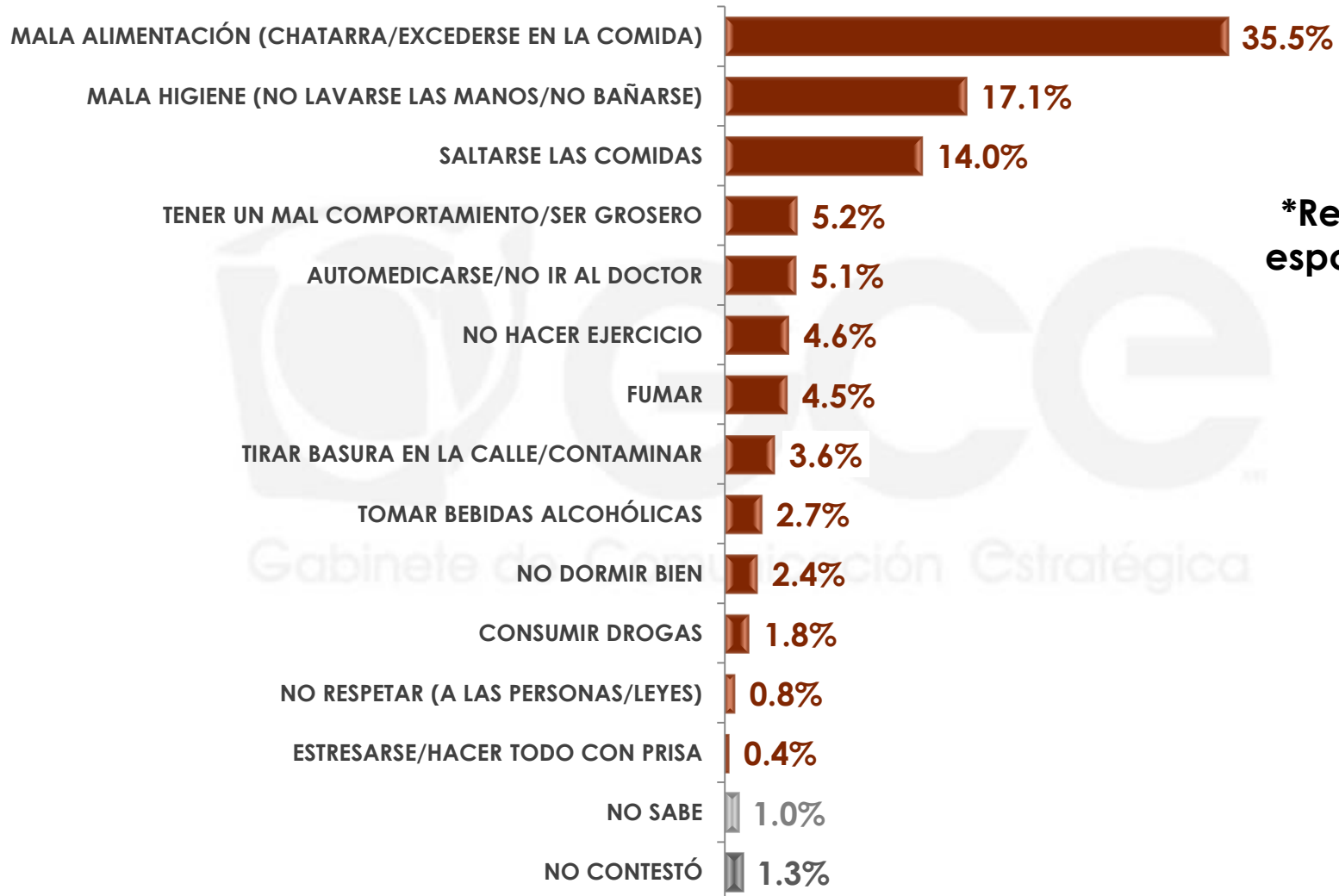


- SÍ
- NO
- NO SABE
- NO CONTESTÓ

	SÍ	NO	NO SABE	NO CONTESTÓ
Sexo				
MASCULINO	95.4%	4.0%	0.3%	0.3%
FEMENINO	98.3%	1.2%	0.0%	0.5%

n= 600

¿Qué malos hábitos cree usted que pueden afectar nuestra salud?*



***Respuestas espontáneas**

*Esta pregunta sólo se realizó a quienes consideran que los malos hábitos SÍ pueden afectar la salud.

n= 584

16

¿Qué malos hábitos cree usted que pueden afectar nuestra salud?*

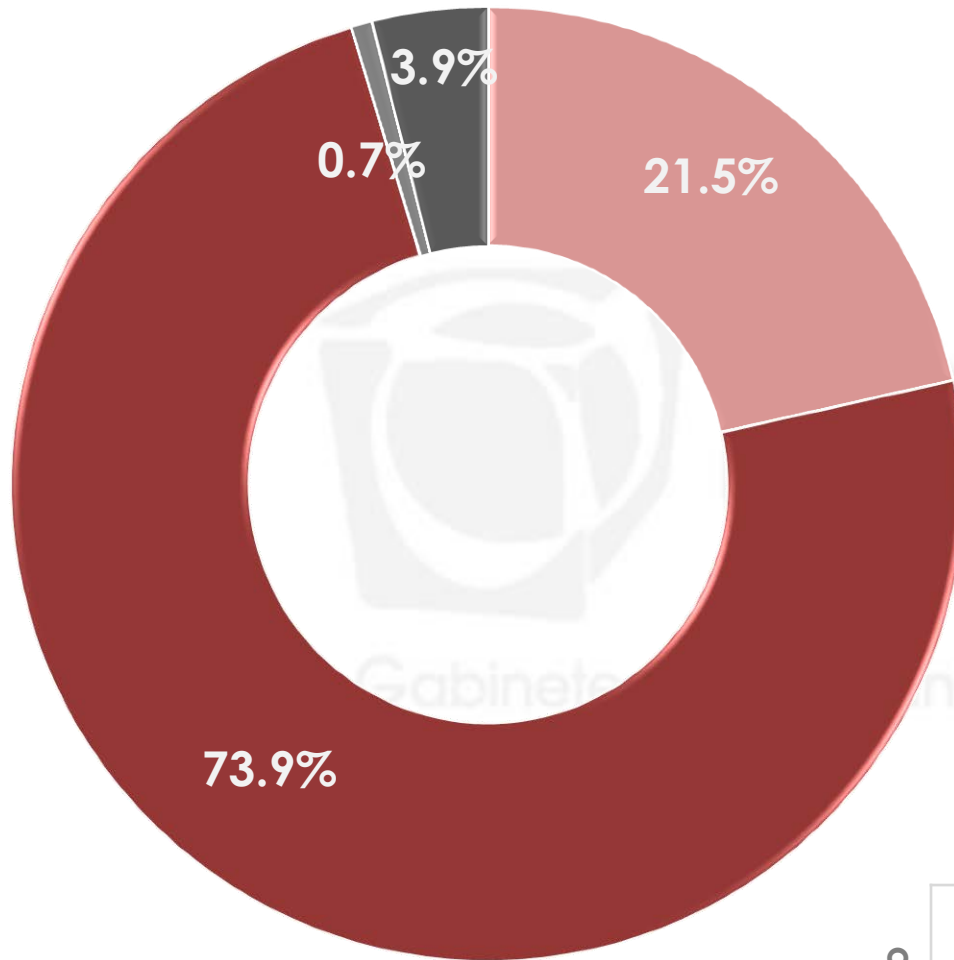
*Respuestas espontáneas

Sexo		MALA ALIMENTACIÓN (CHATARRA/ EXCEDERSE EN LA COMIDA)	MALA HIGIENE (NO LAVARSE LAS MANOS/ NO BAÑARSE)	SALTARSE LAS COMIDAS	TENER UN MAL COMPORTAMIENTO/ SER GROSERO	AUTOMEDICARSE/ NO IR AL DOCTOR	NO HACER EJERCICIO		
MASCULINO		33.7%	20.6%	10.8%	5.8%	5.0%	4.0%		
FEMENINO		37.1%	14.0%	17.0%	4.7%	5.1%	5.2%		

Sexo		FUMAR	TIRAR BASURA EN LA CALLE/ CONTAMINAR	TOMAR BEBIDAS ALCOHÓLICAS	NO DORMIR BIEN	CONSUMIR DROGAS	NO RESPETAR (A LAS PERSONAS/ LEYES)	ESTRESARSE/ HACER TODO CON PRISA	NO SABE	NO CONTESTÓ
MASCULINO		4.4%	2.5%	4.4%	2.7%	2.6%	0.7%	0.3%	0.8%	1.7%
FEMENINO		4.6%	4.6%	1.2%	2.1%	1.1%	1.0%	0.4%	1.1%	0.8%

*Esta pregunta sólo se realizó a quienes consideran que los malos hábitos SÍ pueden afectar la salud.

En general, ¿usted piensa que los mexicanos hacemos cosas para cuidar nuestra salud o que no solemos tener cuidado en este ámbito?



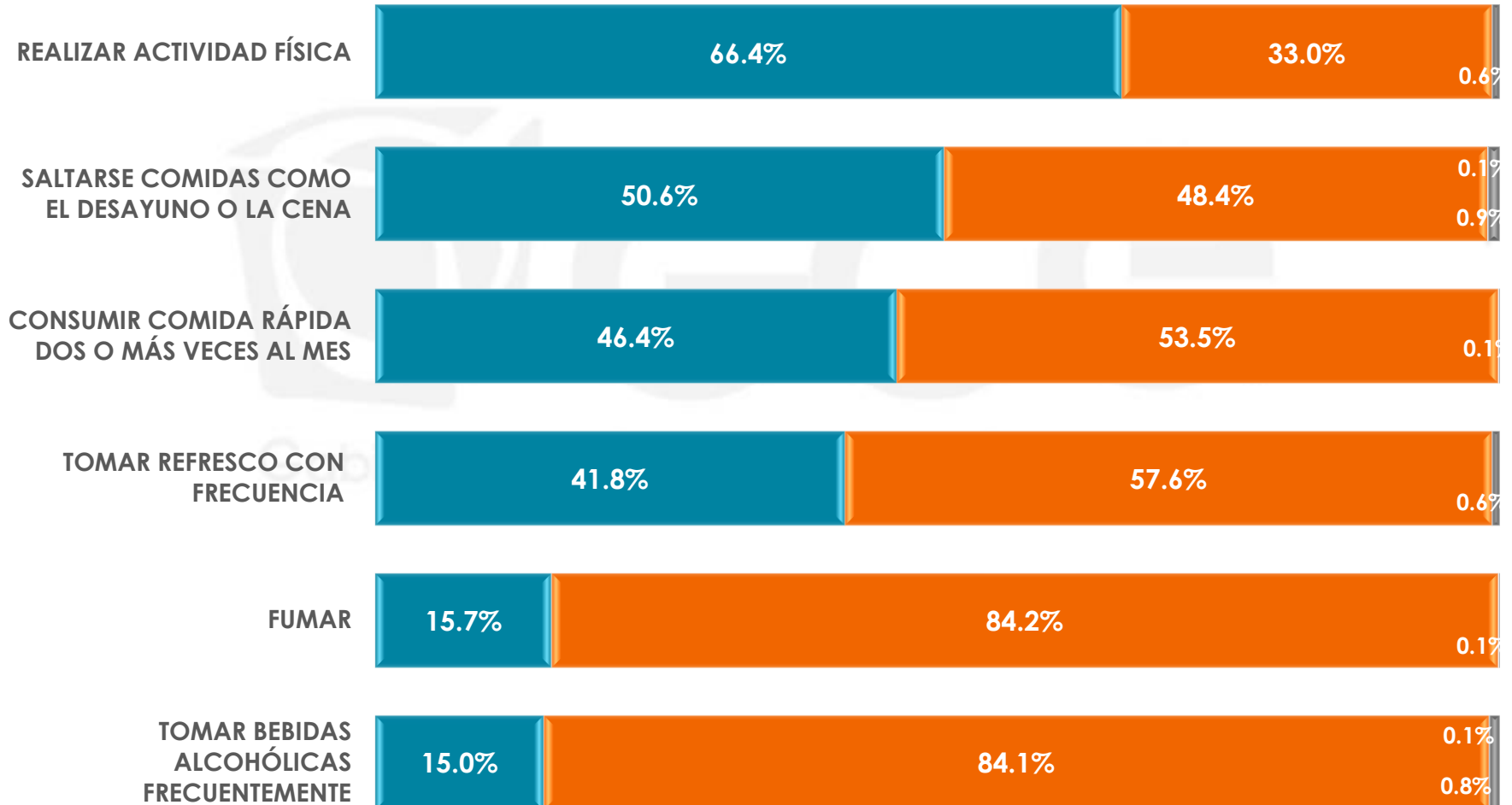
- HACEMOS COSAS PARA CUIDAR NUESTRA SALUD
- NO TENEMOS CUIDADO EN EL TEMA DE LA SALUD
- NO SABE
- NO CONTESTÓ

	HACEMOS COSAS PARA CUIDAR NUESTRA SALUD	NO TENEMOS CUIDADO EN EL TEMA DE LA SALUD	NO SABE	NO CONTESTÓ
Sexo MASCULINO	22.7%	73.2%	1.0%	3.1%
FEMENINO	20.3%	74.6%	0.4%	4.7%

n= 600

Dígame si usted acostumbra o no realizar las siguientes acciones:

● SÍ ACOSTUMBRA ● NO ACOSTUMBRA ● NO SABE ● NO CONTESTÓ



Dígame si usted acostumbra o no realizar las siguientes acciones:

REALIZAR ACTIVIDAD FÍSICA

		SÍ ACOSTUMBRA	NO ACOSTUMBRA	NO SABE	NO CONTESTÓ
Sexo	MASCULINO	68.7%	31.0%	0.0%	0.3%
	FEMENINO	64.3%	34.8%	0.0%	0.9%

SALTARSE COMIDAS COMO EL DESAYUNO O LA CENA

		SÍ ACOSTUMBRA	NO ACOSTUMBRA	NO SABE	NO CONTESTÓ
Sexo	MASCULINO	54.6%	43.9%	0.0%	1.5%
	FEMENINO	46.8%	52.5%	0.1%	0.6%

CONSUMIR COMIDA RÁPIDA DOS O MÁS VECES AL MES

		SÍ ACOSTUMBRA	NO ACOSTUMBRA	NO SABE	NO CONTESTÓ
Sexo	MASCULINO	55.7%	44.3%	0.0%	0.0%
	FEMENINO	37.7%	62.0%	0.0%	0.3%

Dígame si usted acostumbra o no realizar las siguientes acciones:

TOMAR REFRESCO CON FRECUENCIA

		SÍ ACOSTUMBRA	NO ACOSTUMBRA	NO SABE	NO CONTESTÓ
Sexo	MASCULINO	44.7%	54.7%	0.0%	0.6%
	FEMENINO	39.1%	60.3%	0.0%	0.6%

FUMAR

		SÍ ACOSTUMBRA	NO ACOSTUMBRA	NO SABE	NO CONTESTÓ
Sexo	MASCULINO	23.6%	76.4%	0.0%	0.0%
	FEMENINO	8.4%	91.4%	0.0%	0.2%

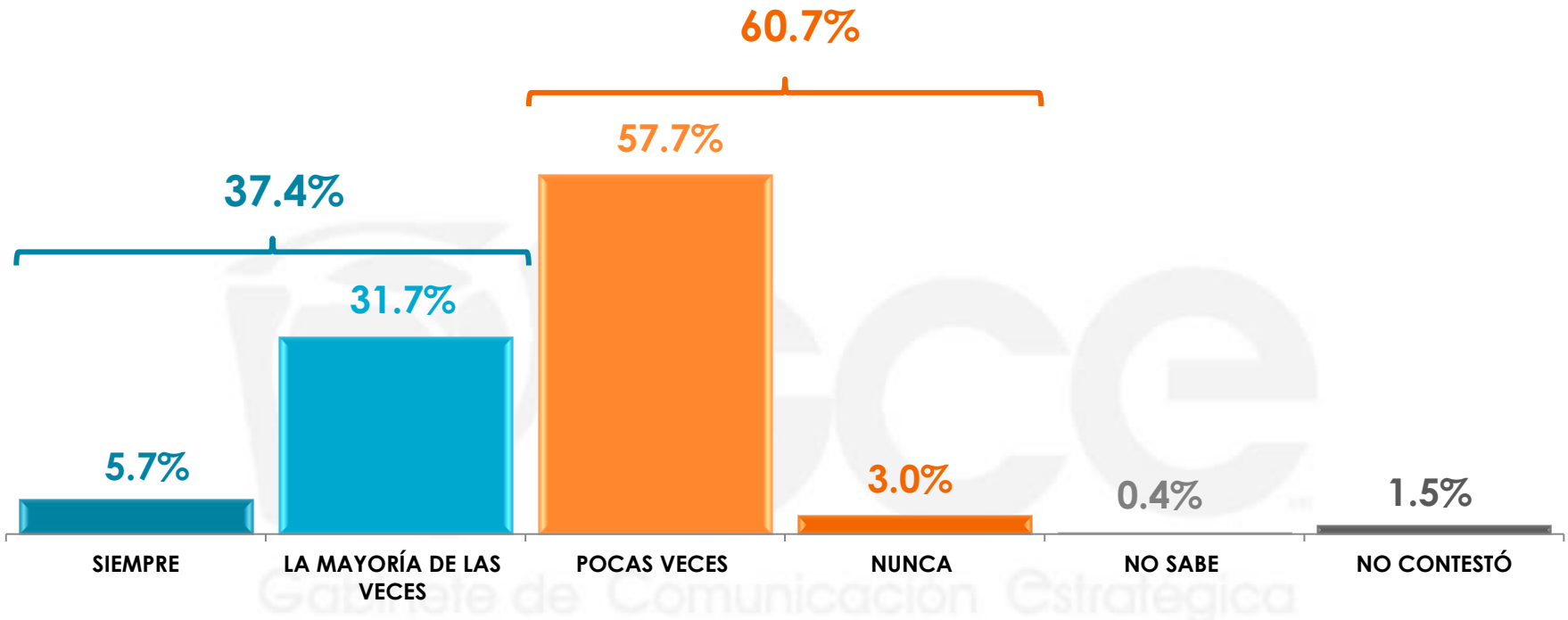
TOMAR BEBIDAS ALCOHÓLICAS FRECUENTEMENTE

		SÍ ACOSTUMBRA	NO ACOSTUMBRA	NO SABE	NO CONTESTÓ
Sexo	MASCULINO	23.6%	75.9%	0.0%	0.5%
	FEMENINO	7.0%	91.6%	0.1%	1.3%

4

RESPONSABILIDADES

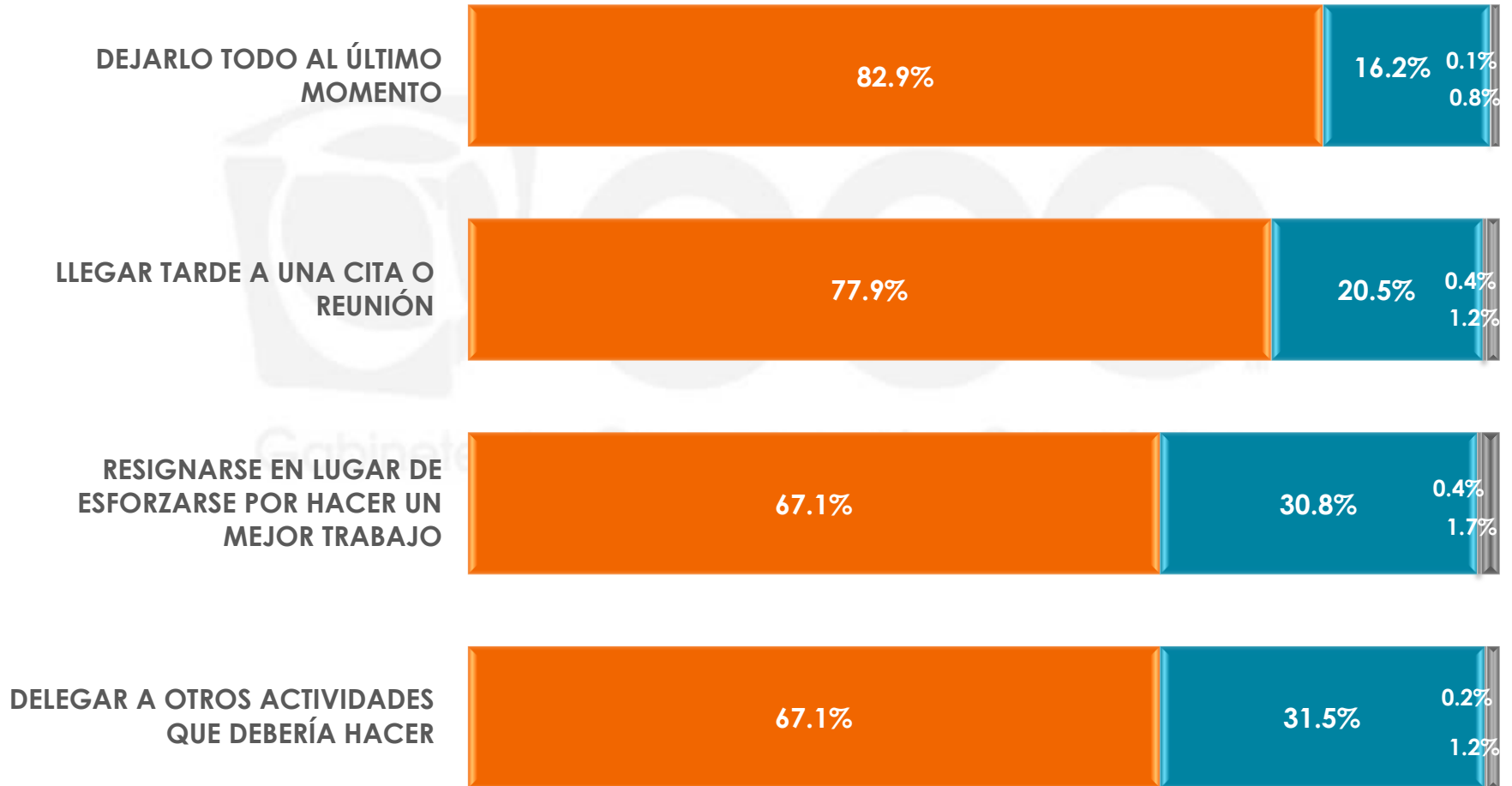
En cuanto al tema de la responsabilidad dígame, ¿usted cree que los mexicanos cumplimos con las responsabilidades que se nos encomiendan: siempre, la mayoría de las veces, pocas veces o nunca?



Sexo	SIEMPRE	LA MAYORIA DE LAS VECES	POCAS VECES	NUNCA	NO SABE	NO CONTESTÓ
MASCULINO	5.3%	31.9%	56.9%	3.0%	0.0%	2.9%
FEMENINO	6.0%	31.5%	58.6%	2.9%	0.7%	0.3%

En cuanto a responsabilidades, dígame, para cada una de las siguientes opciones que le voy a mencionar, ¿qué tan común es que los mexicanos las realicen: muy común, algo, poco o nada común?

● MUY/ALGO COMÚN
 ● POCO/NADA COMÚN
 ● NO SABE
 ● NO CONTESTÓ



En cuanto a responsabilidades, dígame, para cada una de las siguientes opciones que le voy a mencionar, ¿qué tan común es que los mexicanos las realicen: muy común, algo, poco o nada común?

DEJARLO TODO AL ÚLTIMO MOMENTO

		MUY/ALGO COMÚN	POCO/NADA COMÚN	NO SABE	NO CONTESTÓ
Sexo	MASCULINO	82.0%	16.7%	0.3%	1.0%
	FEMENINO	83.6%	15.8%	0.0%	0.6%

LLEGAR TARDE A UNA CITA O REUNIÓN

		MUY/ALGO COMÚN	POCO/NADA COMÚN	NO SABE	NO CONTESTÓ
Sexo	MASCULINO	79.1%	19.5%	0.3%	1.1%
	FEMENINO	76.8%	21.6%	0.5%	1.1%

En cuanto a responsabilidades, dígame, para cada una de las siguientes opciones que le voy a mencionar, ¿qué tan común es que los mexicanos las realicen: muy común, algo, poco o nada común?

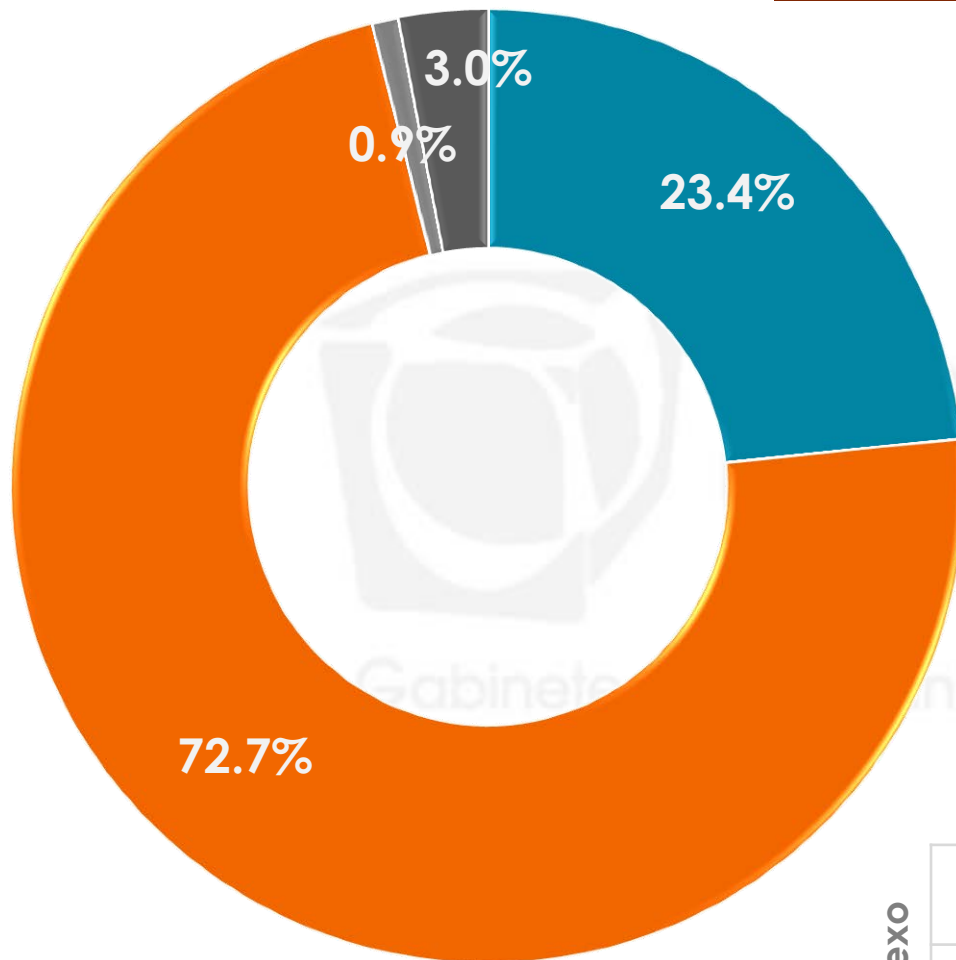
RESIGNARSE EN LUGAR DE ESFORZARSE POR HACER UN MEJOR TRABAJO

		MUY/ALGO COMÚN	POCO/NADA COMÚN	NO SABE	NO CONTESTÓ
Sexo	MASCULINO	67.3%	30.2%	0.4%	2.1%
	FEMENINO	67.0%	31.4%	0.4%	1.2%

DELEGAR A OTROS ACTIVIDADES QUE DEBERÍA HACER

		MUY/ALGO COMÚN	POCO/NADA COMÚN	NO SABE	NO CONTESTÓ
Sexo	MASCULINO	66.5%	32.3%	0.2%	1.0%
	FEMENINO	67.7%	30.8%	0.2%	1.3%

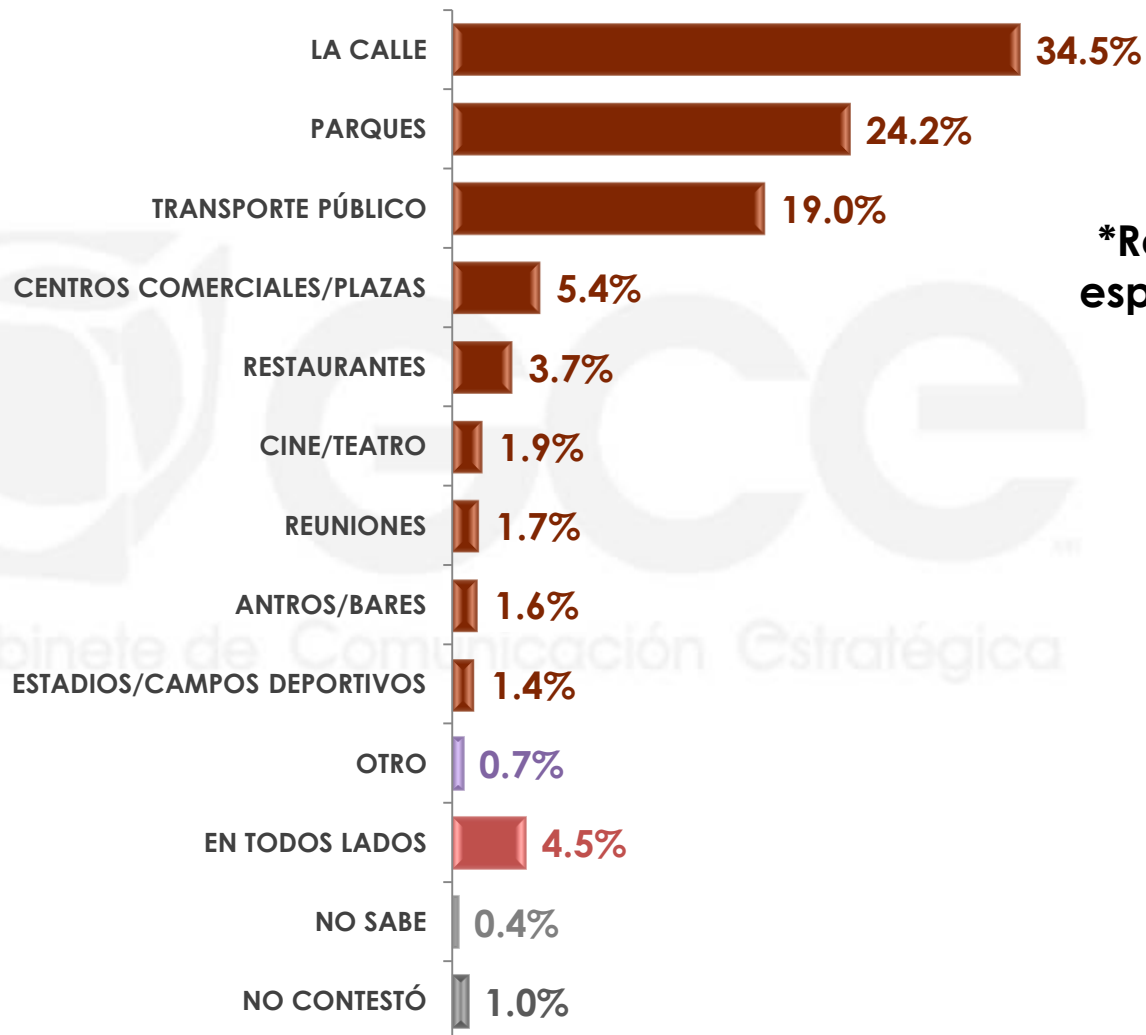
Por lo que usted sabe o ha visto, ¿las personas en general tienen buenos o malos hábitos cuando están en lugares públicos como la calle, un parque, el transporte público, etc.?



- BUENOS HÁBITOS
- MALOS HÁBITOS
- NO SABE
- NO CONTESTÓ

	BUENOS HÁBITOS	MALOS HÁBITOS	NO SABE	NO CONTESTÓ
Sexo				
MASCULINO	26.0%	71.6%	0.7%	1.7%
FEMENINO	21.0%	73.7%	1.1%	4.2%

¿En qué tipo de lugares públicos suelen tener las personas malos hábitos?*



***Respuestas espontáneas**

*Esta pregunta sólo se realizó a quienes consideran que las personas tienen "malos hábitos" cuando están en lugares públicos.

¿En qué tipo de lugares públicos suelen tener las personas malos hábitos?*

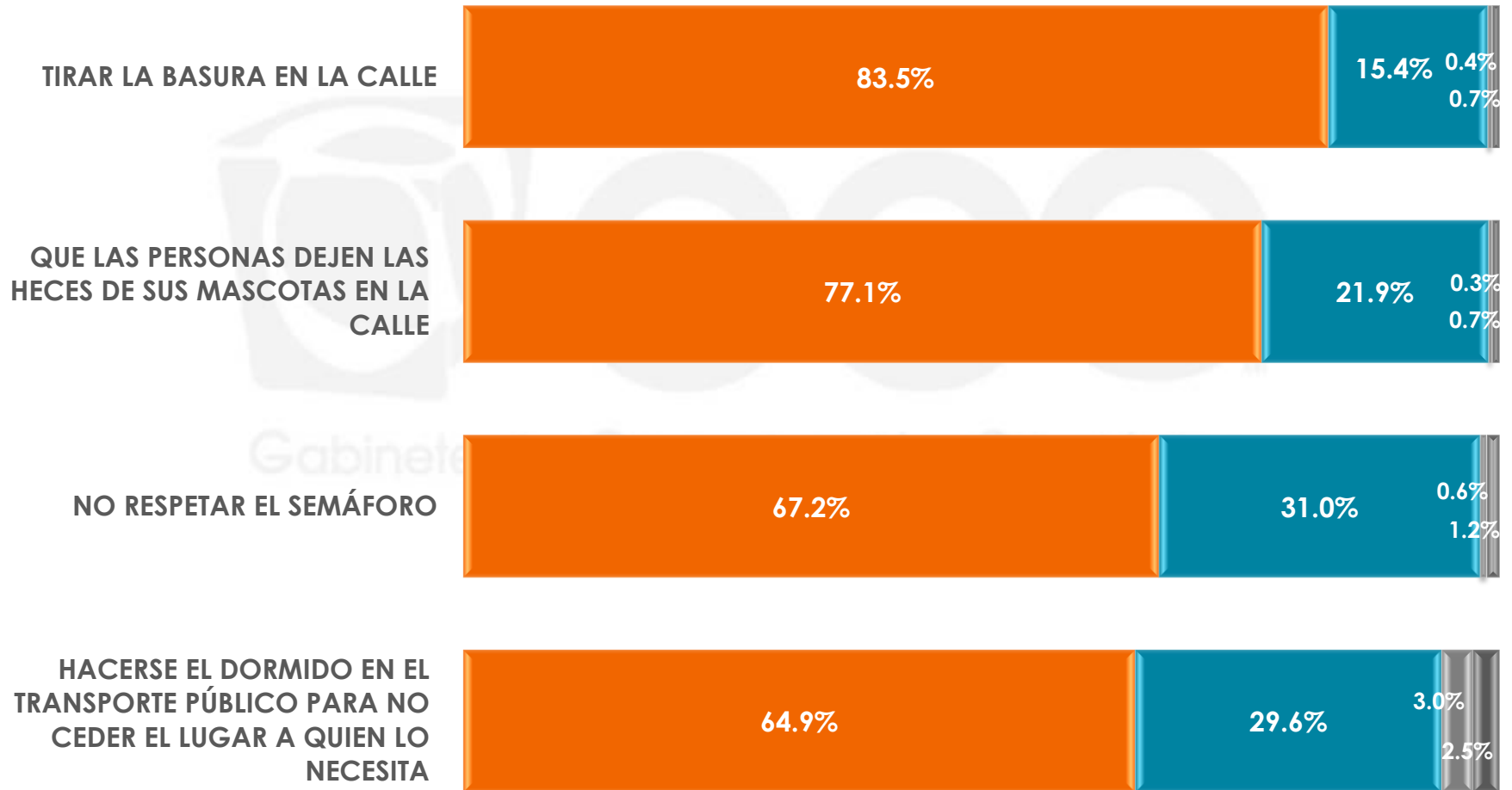
*Respuestas espontáneas

	LA CALLE	PARQUES	TRANSPORTE PÚBLICO	CENTROS COMERCIALES/ PLAZAS	RESTAURANTES	CINE/ TEATRO	
Sexo	MASCULINO	31.3%	21.6%	21.4%	5.5%	4.9%	1.2%
	FEMENINO	37.3%	26.6%	16.8%	5.3%	2.7%	2.6%
	REUNIONES	ANTROS/ BARES	ESTADIOS/ CAMPOS DEPORTIVOS	OTRO	EN TODOS LADOS	NO SABE	NO CONTESTÓ
Sexo	MASCULINO	2.6%	2.3%	2.5%	0.5%	4.6%	0.8%
	FEMENINO	1.0%	1.0%	0.4%	0.9%	4.5%	0.9%

*Esta pregunta sólo se realizó a quienes consideran que las personas tienen "malos hábitos" cuando están en lugares públicos.

De las siguientes acciones que le voy a mencionar, dígame, ¿con qué frecuencia las ve usted cuando está en un lugar público con: mucha frecuencia, algo, poca o nada de frecuencia?

● MUCHA/ALGO DE FRECUENCIA
 ● POCA/NADA DE FRECUENCIA
 ● NO SABE
 ● NO CONTESTÓ



De las siguientes acciones que le voy a mencionar, dígame, ¿con qué frecuencia las ve usted cuando está en un lugar público con: mucha frecuencia, algo, poca o nada de frecuencia?

TIRAR LA BASURA EN LA CALLE

		MUCHA/ALGO DE FRECUENCIA	POCA/NADA DE FRECUENCIA	NO SABE	NO CONTESTÓ
Sexo	MASCULINO	86.9%	11.7%	0.0%	1.4%
	FEMENINO	80.5%	18.6%	0.7%	0.2%

QUE LAS PERSONAS DEJEN LAS HECES DE SUS MASCOTAS EN LA CALLE

		MUCHA/ALGO DE FRECUENCIA	POCA/NADA DE FRECUENCIA	NO SABE	NO CONTESTÓ
Sexo	MASCULINO	76.5%	21.7%	0.7%	1.1%
	FEMENINO	77.6%	21.9%	0.0%	0.5%

De las siguientes acciones que le voy a mencionar, dígame, ¿con qué frecuencia las ve usted cuando está en un lugar público con: mucha frecuencia, algo, poca o nada de frecuencia?

NO RESPETAR EL SEMÁFORO

		MUCHA/ALGO DE FRECUENCIA	POCA/NADA DE FRECUENCIA	NO SABE	NO CONTESTÓ
Sexo	MASCULINO	63.9%	31.1%	1.9%	3.1%
	FEMENINO	65.8%	28.2%	4.1%	1.9%

HACERSE EL DORMIDO EN EL TRANSPORTE PÚBLICO PARA NO CEDER EL LUGAR A QUIEN LO NECESITA

		MUCHA/ALGO DE FRECUENCIA	POCA/NADA DE FRECUENCIA	NO SABE	NO CONTESTÓ
Sexo	MASCULINO	68.8%	30.2%	0.0%	1.0%
	FEMENINO	65.7%	31.6%	1.2%	1.5%

Universo

- Ciudadanos mayores de 18 años que residen en la República Mexicana y cuentan con línea telefónica en su hogar.

Técnica de levantamiento

- Encuesta telefónica realizada el 09 de enero de 2017.

Tamaño de la muestra y su precisión estadística

- Se diseñó una muestra de 600 encuestas, distribuidas en las 32 entidades del país para mantener tanto proporcionalidad como dispersión óptimas. Con un nivel de confianza de 95%, el error teórico es de $\pm 4.0\%$ a nivel nacional.
- Los resultados reportados están basados en los estimadores de Horvitz-Thompson, calibrados y redondeados a un decimal.

Marco muestral y selección de la muestra

- Se utilizó como marco de muestreo la lista nominal actualizada del INE.
- Muestreo estratificado de alocaión proporcional al tamaño.