



PROSTITUCIÓN

16 de junio de 2017

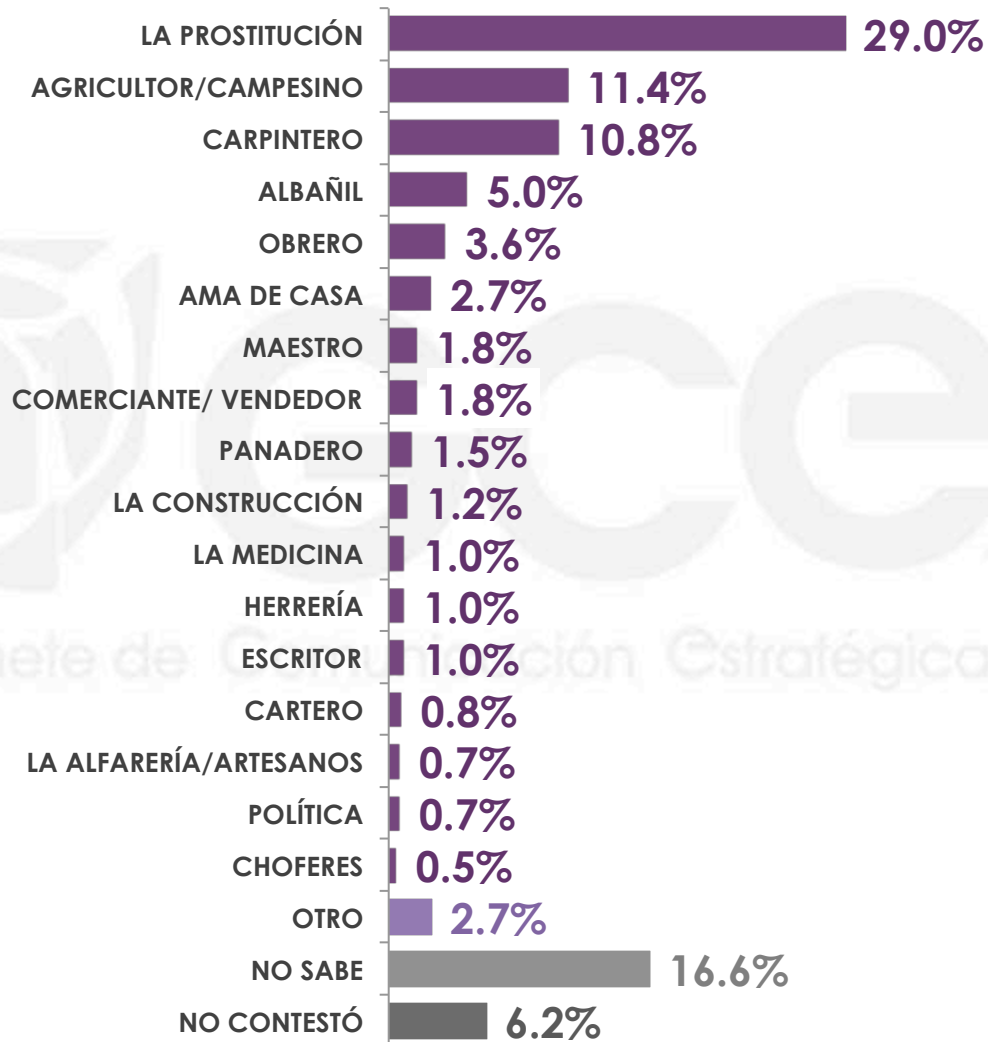
ÍNDICE

LA PROSTITUCIÓN: OFICIO MÁS ANTIGUO, DEFINICIÓN Y BAILES ERÓTICOS	3
LA PROSTITUCIÓN EN MÉXICO: DEBATE	8
PERSONAS QUE SE DEDICAN A LA PROSTITUCIÓN	15
CONTRATACIÓN DE SERVICIOS SEXUALES EN LOS MEXICANOS	21

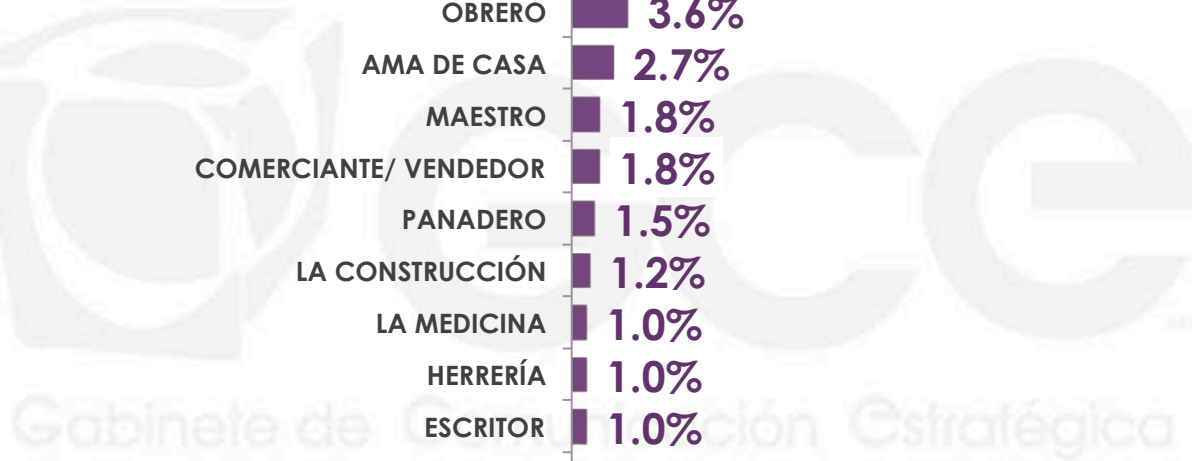
1

LA PROSTITUCIÓN: OFICIO MÁS ANTIGUO, DEFINICIÓN Y BAILES ERÓTICOS

¿Cuál cree que sea el oficio más antiguo del mundo?



***Respuestas espontáneas**

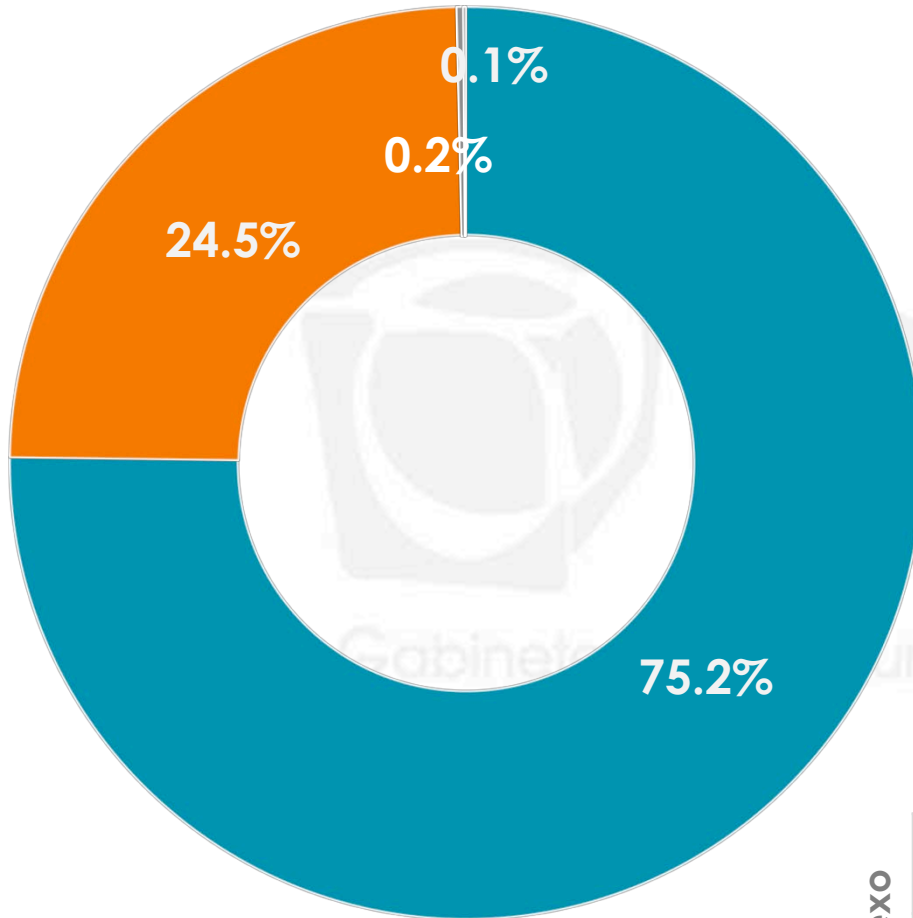


¿Cuál cree que sea el oficio más antiguo del mundo?

***Respuestas espontáneas**

		LA PROSTITUCIÓN	AGRICULTOR / CAMPEÑO	CARPINTERO	ALBAÑIL	OBRAERO	AMA DE CASA	MAESTRO
Sexo	MASCULINO	35.5%	11.5%	14.1%	3.7%	3.9%	0.0%	1.4%
	FEMENINO	22.9%	11.3%	7.7%	6.2%	3.3%	5.3%	2.3%
		COMERCIANTE/ VENDEDOR	PANADERO	LA CONSTRUCCIÓN	LA MEDICINA	HERRERÍA	ESCRITOR	CARTERO
Sexo	MASCULINO	2.1%	1.4%	1.1%	0.9%	1.6%	1.3%	0.5%
	FEMENINO	1.5%	1.6%	1.2%	1.0%	0.5%	0.7%	1.1%
		LA ALFARERÍA/ARTESANOS	POLÍTICA	CHOFERES	OTRO	NO SABE	NO CONTESTÓ	
Sexo	MASCULINO	0.5%	0.8%	0.0%	2.6%	12.2%	4.9%	
	FEMENINO	0.9%	0.5%	1.0%	2.8%	20.8%	7.4%	

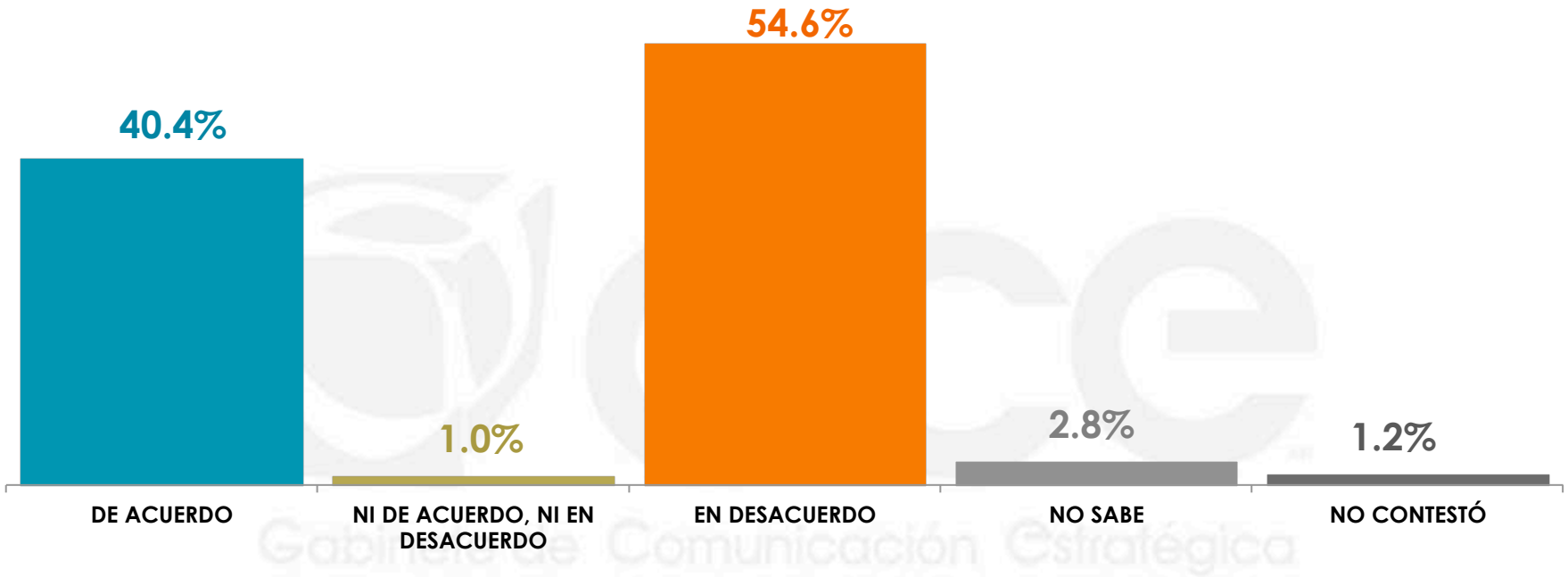
La prostitución se refiere a la práctica de mantener relaciones sexuales a cambio de una compensación económica. Antes de que se lo mencionara, ¿usted conocía esta información?



- SÍ
- NO
- NO SABE
- NO CONTESTÓ

	SÍ	NO	NO SABE	NO CONTESTÓ
Sexo				
MASCULINO	79.1%	20.7%	0.2%	0.0%
FEMENINO	71.6%	28.0%	0.2%	0.2%

Hay quienes creen que debido a la complejidad de los bailes de las bailarinas eróticas, estos deberían considerarse bailes artísticos, ¿usted está de acuerdo o en desacuerdo con que los bailes eróticos son arte?

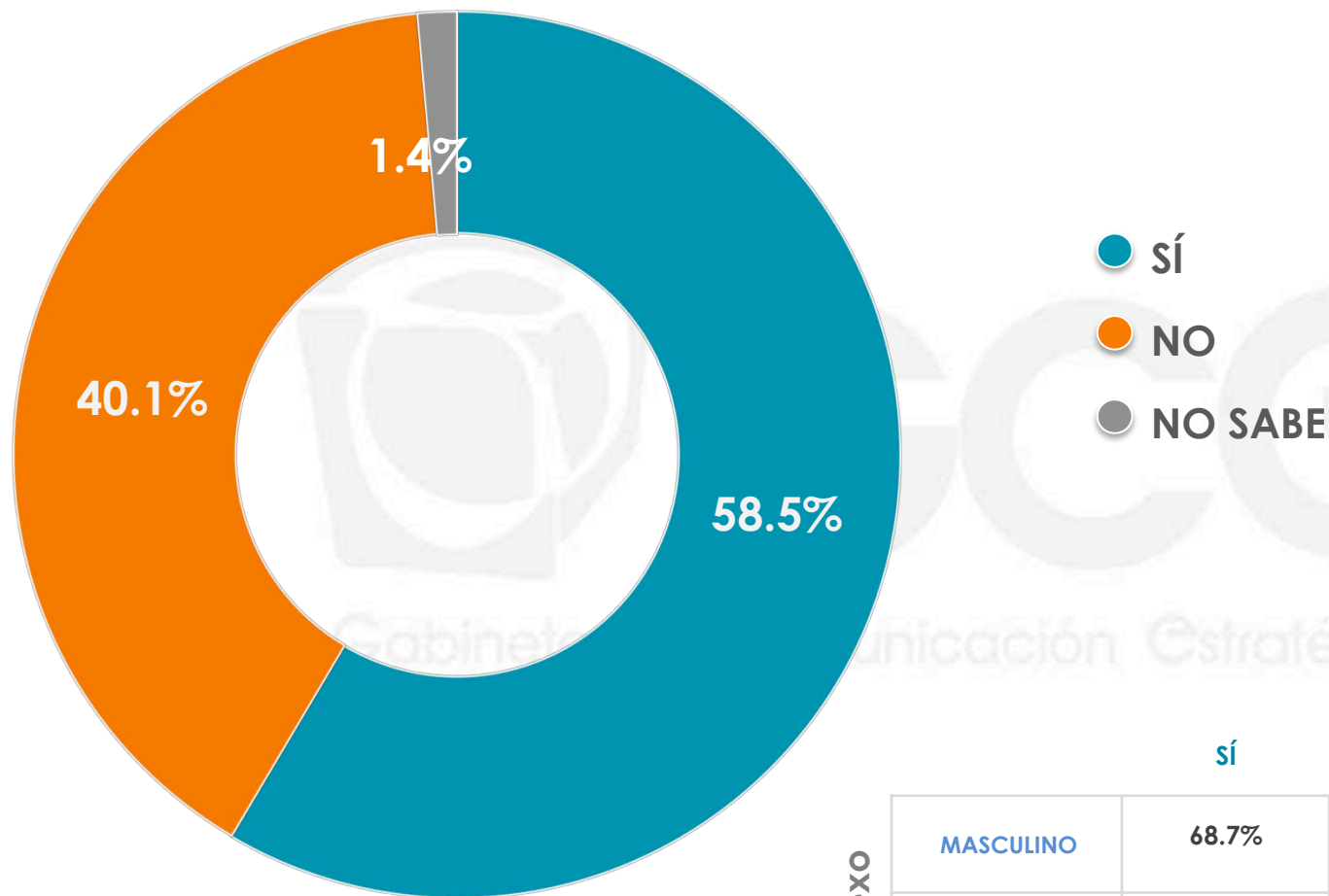


Sexo	DE ACUERDO	NI DE ACUERDO, NI EN DESACUERDO	EN DESACUERDO	NO SABE	NO CONTESTÓ
MASCULINO	51.5%	0.8%	44.8%	0.8%	2.1%
FEMENINO	30.2%	1.1%	63.7%	4.7%	0.3%

2

LA PROSTITUCIÓN EN MÉXICO: DEBATE

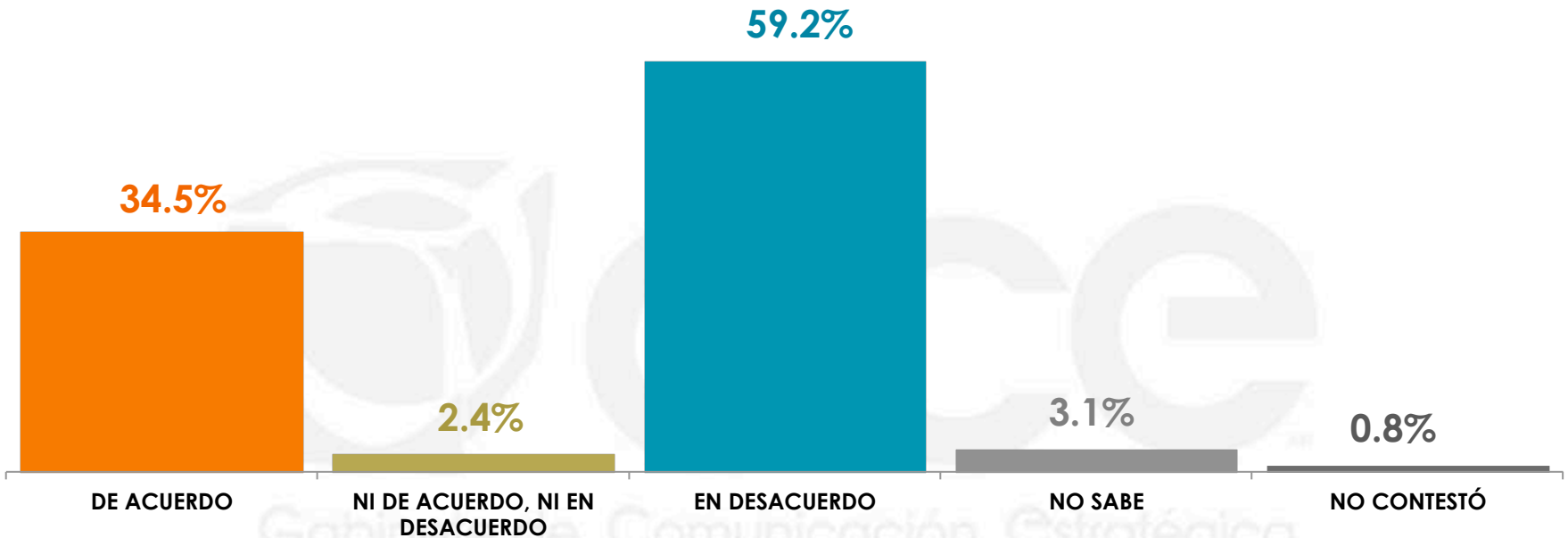
Desde su punto de vista, ¿la prostitución se puede considerar un trabajo?



	SÍ	NO	NO SABE
Sexo			
MASCULINO	68.7%	30.1%	1.2%
FEMENINO	49.0%	49.4%	1.6%

n= 600

Hay quienes consideran que la prostitución es un mal necesario, ¿usted está de acuerdo o en desacuerdo con esta idea?



Sexo	DE ACUERDO	NI DE ACUERDO, NI EN DESACUERDO	EN DESACUERDO	NO SABE	NO CONTESTÓ
MASCULINO	39.5%	2.4%	54.1%	2.9%	1.1%
FEMENINO	29.9%	2.4%	64.0%	3.4%	0.3%

¿Por qué está de acuerdo con que la prostitución sí es un mal necesario?*

***Respuestas espontáneas**



*Esta pregunta sólo se realizó a quienes están de acuerdo en que la prostitución sí es un mal necesario.

n= 207

¿Por qué está de acuerdo con que la prostitución sí es un mal necesario?*

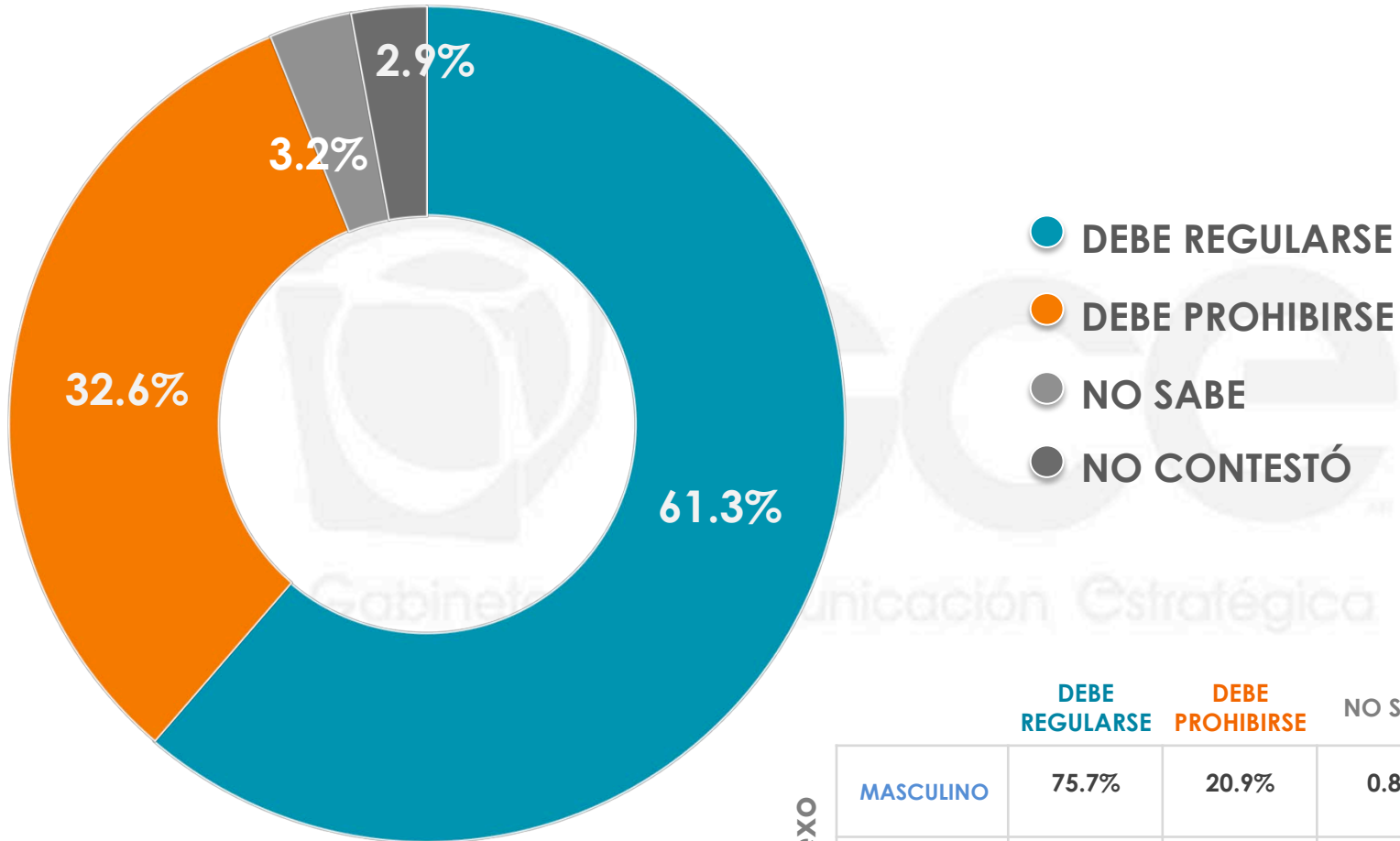
*Respuestas espontáneas

		PORQUE HAY NECESIDAD ECONÓMICA/ ES UN SUSTENTO ECONÓMICO	EVITA EL AUMENTO EN EL ÍNDICE DE VIOLACIÓN	ES UNA NECESIDAD FISIOLÓGICA/ HUMANA	NO HAY EMPLEOS EN EL PAÍS	ES UN TRABAJO NORMAL	HAY PERSONAS QUE CONTRATAN ESTE SERVICIO	PORQUE HAY GENTE SOLA (NO TIENEN PAREJA)
Sexo	MASCULINO	16.9%	5.5%	11.9%	8.5%	3.6%	4.2%	4.2%
	FEMENINO	9.9%	14.6%	5.3%	7.0%	8.5%	3.4%	3.0%

		PORQUE EXISTEN CONFLICTOS EN LA PAREJA	SIEMPRE HA EXISTIDO ESE OFICIO	ES UNA ALTERNATIVA PARA LOS MÁS JÓVENES	OTRO	MENCIONÓ RAZONES POR LAS QUE ESTÁ EN DESACUERDO (HAY OTRAS FORMAS DE GANARSE EL DINERO/ ENFERMEDADES)	NO SABE	NO CONTESTÓ
Sexo	MASCULINO	5.2%	4.0%	0.6%	2.4%	22.5%	3.9%	6.6%
	FEMENINO	1.2%	1.9%	0.5%	1.8%	33.8%	4.1%	5.0%

*Esta pregunta sólo se realizó a quienes están de acuerdo en que la prostitución sí es un mal necesario.

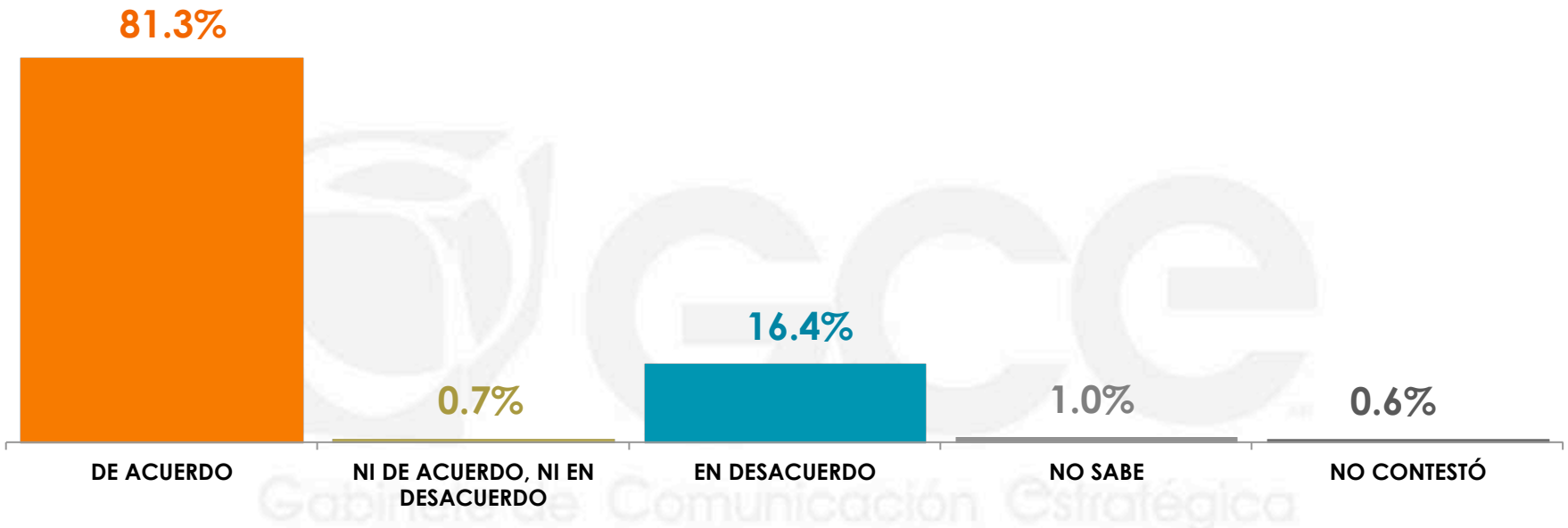
El pasado 12 de octubre de 2016, el diputado, Víctor Hugo Romo anunció el inicio de una serie de sesiones públicas en la Asamblea Legislativa de la Ciudad de México (ALCM), para discutir la posible regulación del trabajo sexual. A propósito de esta discusión, en su opinión, ¿la prostitución debe regularse o debe prohibirse?



	DEBE REGULARSE	DEBE PROHIBIRSE	NO SABE	NO CONTESTÓ
MASCULINO	75.7%	20.9%	0.8%	2.6%
FEMENINO	48.0%	43.4%	5.3%	3.3%

n= 600

¿Usted está de acuerdo o en desacuerdo con la siguiente frase: “La corrupción es peor que la prostitución, porque la prostitución podría poner en peligro la moral de un individuo, sin embargo, la corrupción pone en peligro la moral de todo el país”?

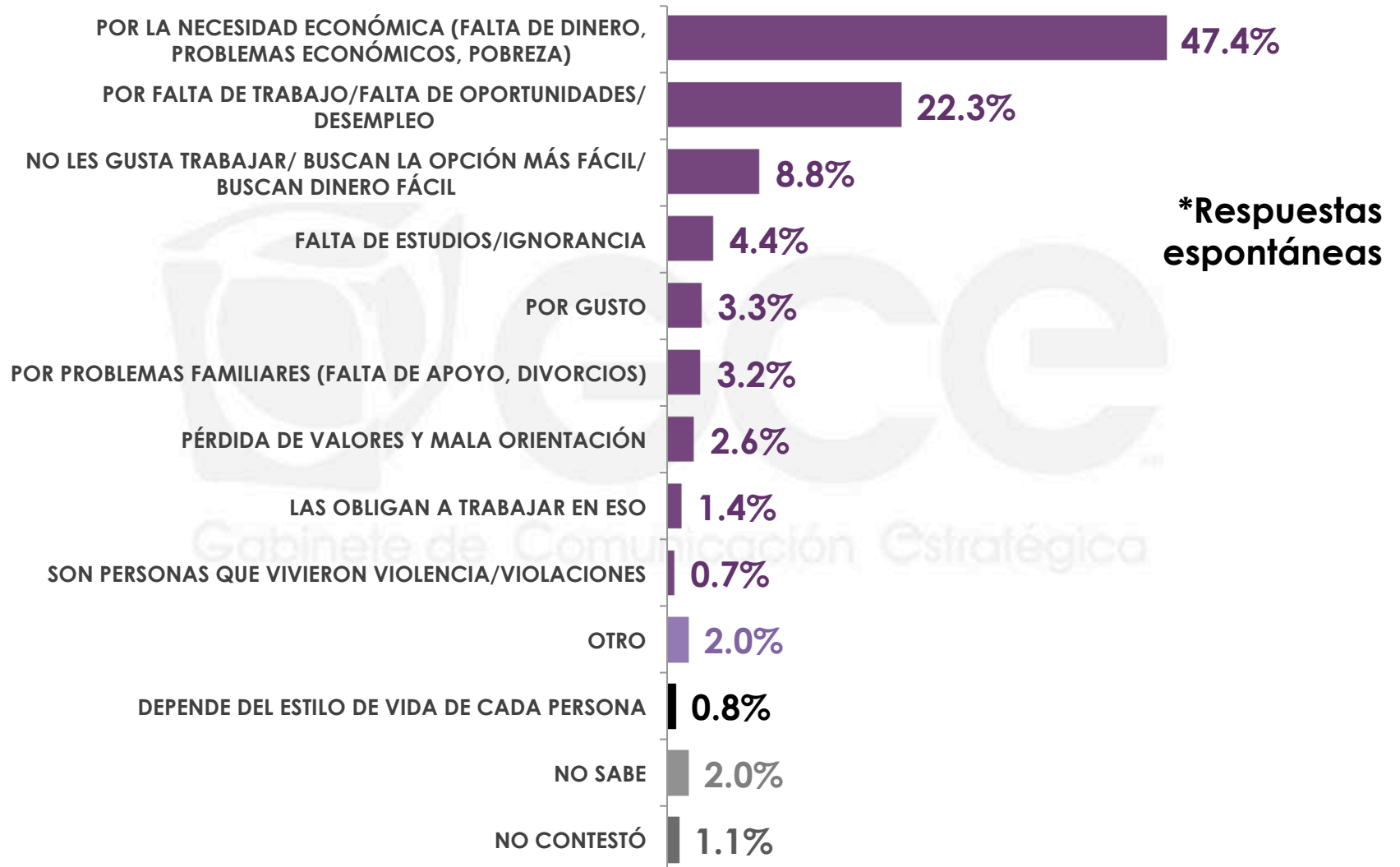


Sexo	DE ACUERDO	NI DE ACUERDO, NI EN DESACUERDO	EN DESACUERDO	NO SABE	NO CONTESTÓ
MASCULINO	82.5%	0.0%	15.5%	1.0%	1.0%
FEMENINO	80.1%	1.4%	17.3%	0.9%	0.3%

3

PERSONAS QUE SE DEDICAN A LA PROSTITUCIÓN

Por lo que sabe o ha escuchado, ¿cuál cree que sea el principal motivo que lleve a las personas a prostituirse?



n= 600

Por lo que sabe o ha escuchado, ¿cuál cree que sea el principal motivo que lleve a las personas a prostituirse?

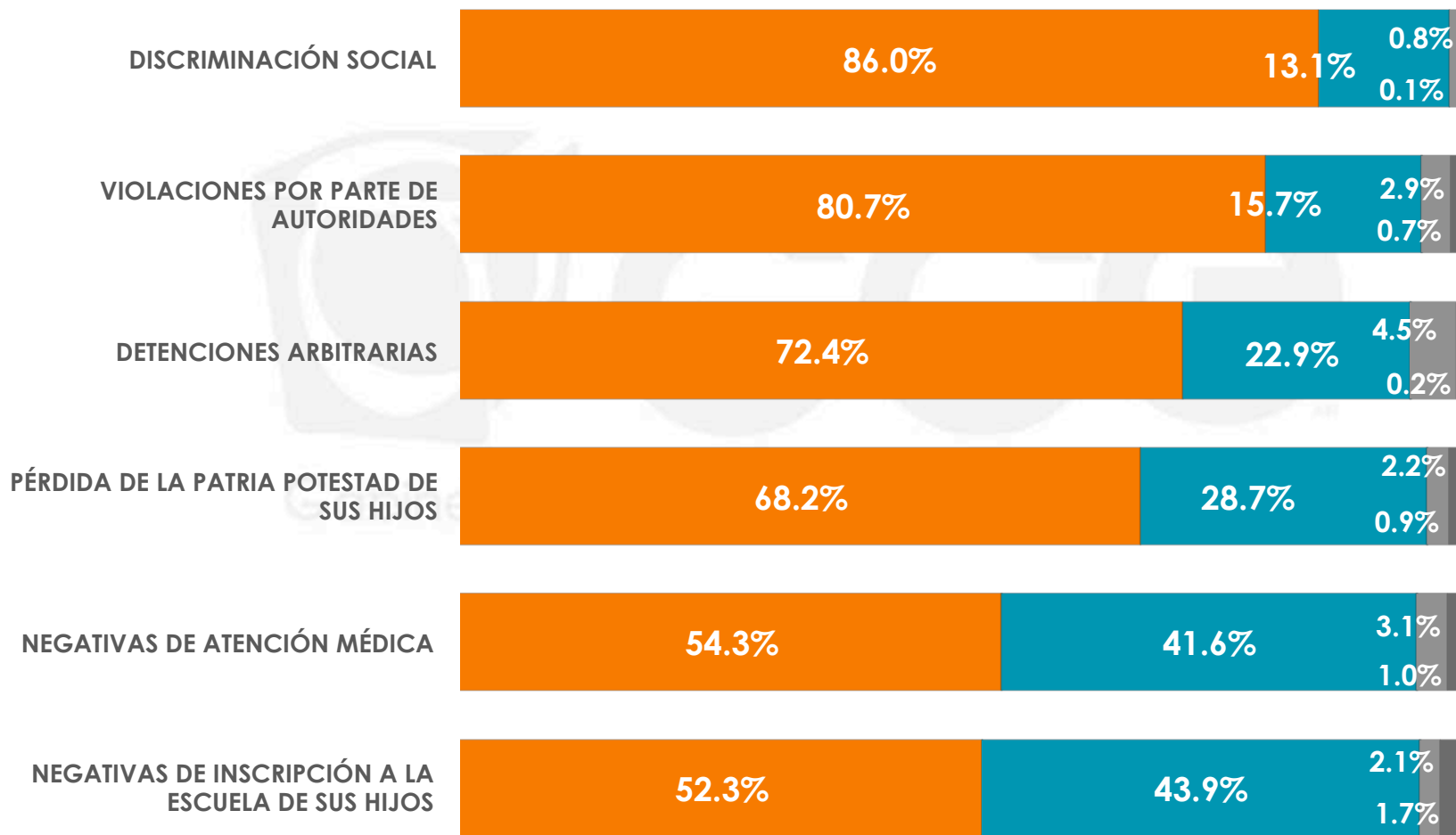
*Respuestas espontáneas

	POR LA NECESIDAD ECONÓMICA (FALTA DE DINERO, PROBLEMAS ECONÓMICOS, POBREZA)	POR FALTA DE TRABAJO/ FALTA DE OPORTUNIDADES/ DESEMPLEO	NO LES GUSTA TRABAJAR/ BUSCAN LA OPCIÓN MÁS FÁCIL/ BUSCAN DINERO FÁCIL	FALTA DE ESTUDIOS/ IGNORANCIA	POR GUSTO	POR PROBLEMAS FAMILIARES (FALTA DE APOYO, DIVORCIOS)	PÉRDIDA DE VALORES Y MALA ORIENTACIÓN
MASCULINO	48.1%	23.6%	7.7%	3.6%	2.3%	4.5%	2.3%
FEMENINO	46.6%	21.0%	9.7%	5.1%	4.2%	2.0%	2.9%

	SON PERSONAS QUE LAS OBLIGAN A TRABAJAR EN ESO	SON PERSONAS QUE VIVIERON VIOLENCIA/ VIOLACIONES	OTRO	DEPENDE DEL ESTILO DE VIDA DE CADA PERSONA	NO SABE	NO CONTESTÓ
MASCULINO	1.2%	0.8%	2.5%	1.6%	1.4%	0.4%
FEMENINO	1.6%	0.6%	1.5%	0.0%	2.6%	2.2%

De la siguiente lista de circunstancias que le voy a mencionar, dígame, ¿con qué frecuencia cree usted que las personas que se dedican a la prostitución estén expuestas: mucha frecuencia, algo, poca o nada de frecuencia?

● MUCHA/ALGO DE FRECUENCIA
 ● POCA/NADA DE FRECUENCIA
 ● NO SABE
 ● NO CONTESTÓ



De la siguiente lista de circunstancias que le voy a mencionar, dígame, ¿con qué frecuencia cree usted que las personas que se dedican a la prostitución estén expuestas: mucha frecuencia, algo, poca o nada de frecuencia?

DISCRIMINACIÓN SOCIAL

	MUCHA/ALGO DE FRECUENCIA	POCA/NADA DE FRECUENCIA	NO SABE	NO CONTESTÓ
Sexo				
MASCULINO	83.9%	15.6%	0.5%	0.0%
FEMENINO	87.9%	10.8%	1.1%	0.2%

VIOLACIONES POR PARTE DE AUTORIDADES

	MUCHA/ALGO DE FRECUENCIA	POCA/NADA DE FRECUENCIA	NO SABE	NO CONTESTÓ
Sexo				
MASCULINO	82.8%	15.2%	1.5%	0.5%
FEMENINO	78.8%	16.2%	4.2%	0.8%

DETENCIONES ARBITRARIAS

	MUCHA/ALGO DE FRECUENCIA	POCA/NADA DE FRECUENCIA	NO SABE	NO CONTESTÓ
Sexo				
MASCULINO	75.1%	22.1%	2.7%	0.1%
FEMENINO	69.9%	23.6%	6.2%	0.3%

De la siguiente lista de circunstancias que le voy a mencionar, dígame, ¿con qué frecuencia cree usted que las personas que se dedican a la prostitución estén expuestas: mucha frecuencia, algo, poca o nada de frecuencia?

PÉRDIDA DE LA PATRIA POTESTAD DE SUS HIJOS

		MUCHA/ALGO DE FRECUENCIA	POCA/NADA DE FRECUENCIA	NO SABE	NO CONTESTÓ
Sexo	MASCULINO	69.4%	28.7%	1.6%	0.3%
	FEMENINO	67.2%	28.8%	2.8%	1.2%

NEGATIVAS DE ATENCIÓN MÉDICA

		MUCHA/ALGO DE FRECUENCIA	POCA/NADA DE FRECUENCIA	NO SABE	NO CONTESTÓ
Sexo	MASCULINO	53.8%	44.6%	1.1%	0.5%
	FEMENINO	54.7%	38.9%	4.9%	1.5%

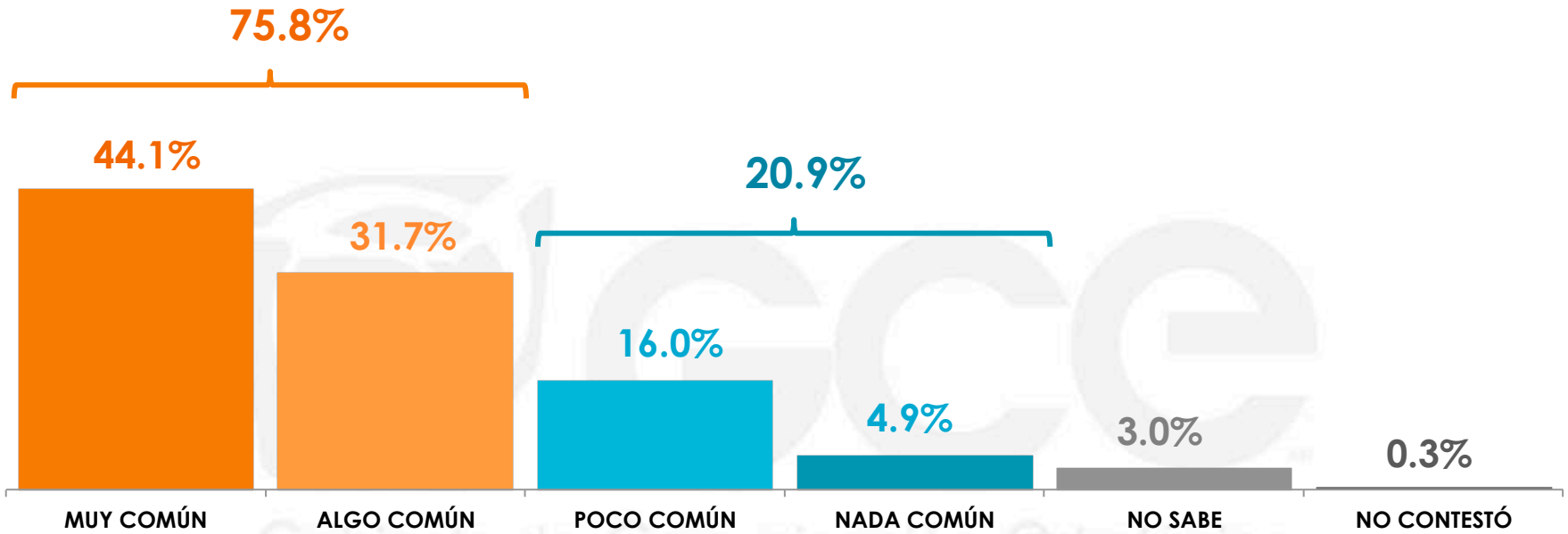
NEGATIVAS DE INSCRIPCIÓN A LA ESCUELA DE SUS HIJOS

		FRECUENCIA	POCA/NADA DE FRECUENCIA	NO SABE	NO CONTESTÓ
Sexo	MASCULINO	51.1%	45.6%	1.5%	1.8%
	FEMENINO	53.2%	42.2%	2.8%	1.8%

4

CONTRATACIÓN DE SERVICIOS SEXUALES EN LOS MEXICANOS

En su opinión, ¿qué tan común es que los mexicanos recurran a los servicios de sexo servidoras/prostitutas: muy común, algo, poco o nada común?



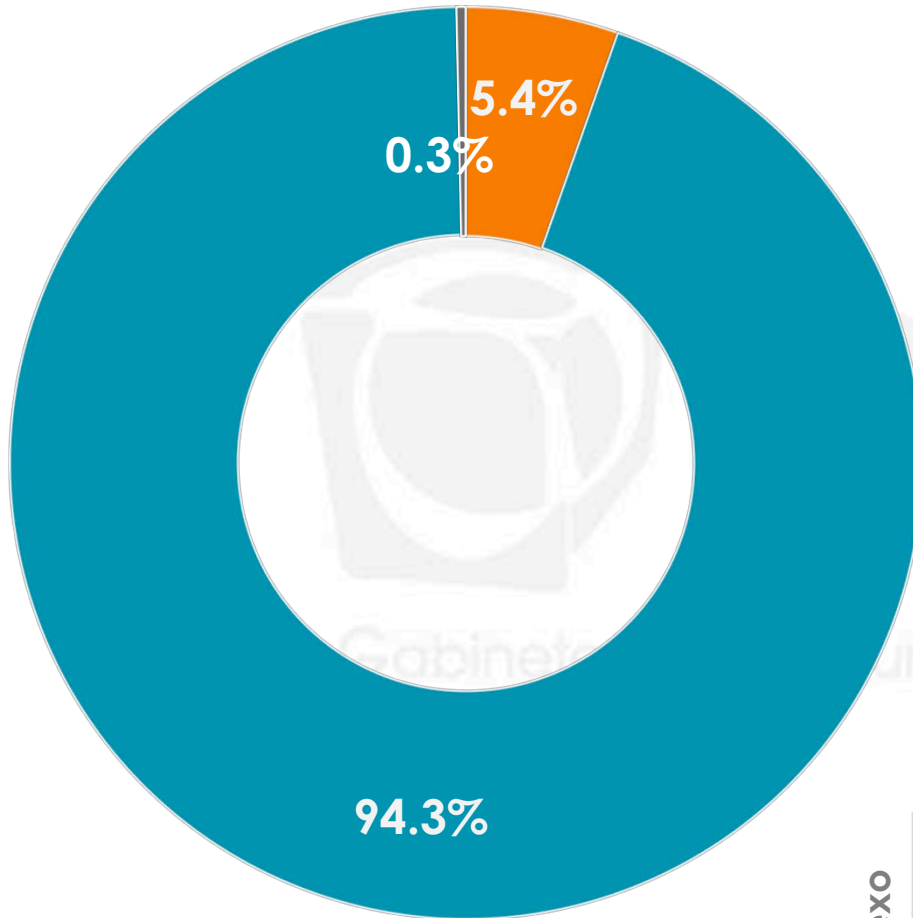
	MUY COMÚN	ALGO COMÚN	POCO COMÚN	NADA COMÚN	NO SABE	NO CONTESTÓ
Sexo						
MASCULINO	37.3%	36.7%	18.0%	5.9%	1.9%	0.2%
FEMENINO	50.4%	27.0%	14.1%	3.9%	4.1%	0.5%

¿Quién cree que recurra más a la contratación de los servicios de prostitución: los hombres o las mujeres?



Sexo	LOS HOMBRES	AMBOS POR IGUAL	LAS MUJERES	NO SABE	NO CONTESTÓ
MASCULINO	75.4%	14.3%	9.5%	0.3%	0.5%
FEMENINO	72.6%	15.7%	8.8%	2.3%	0.6%

¿Usted ha recurrido alguna vez a contratar sexo servicio?

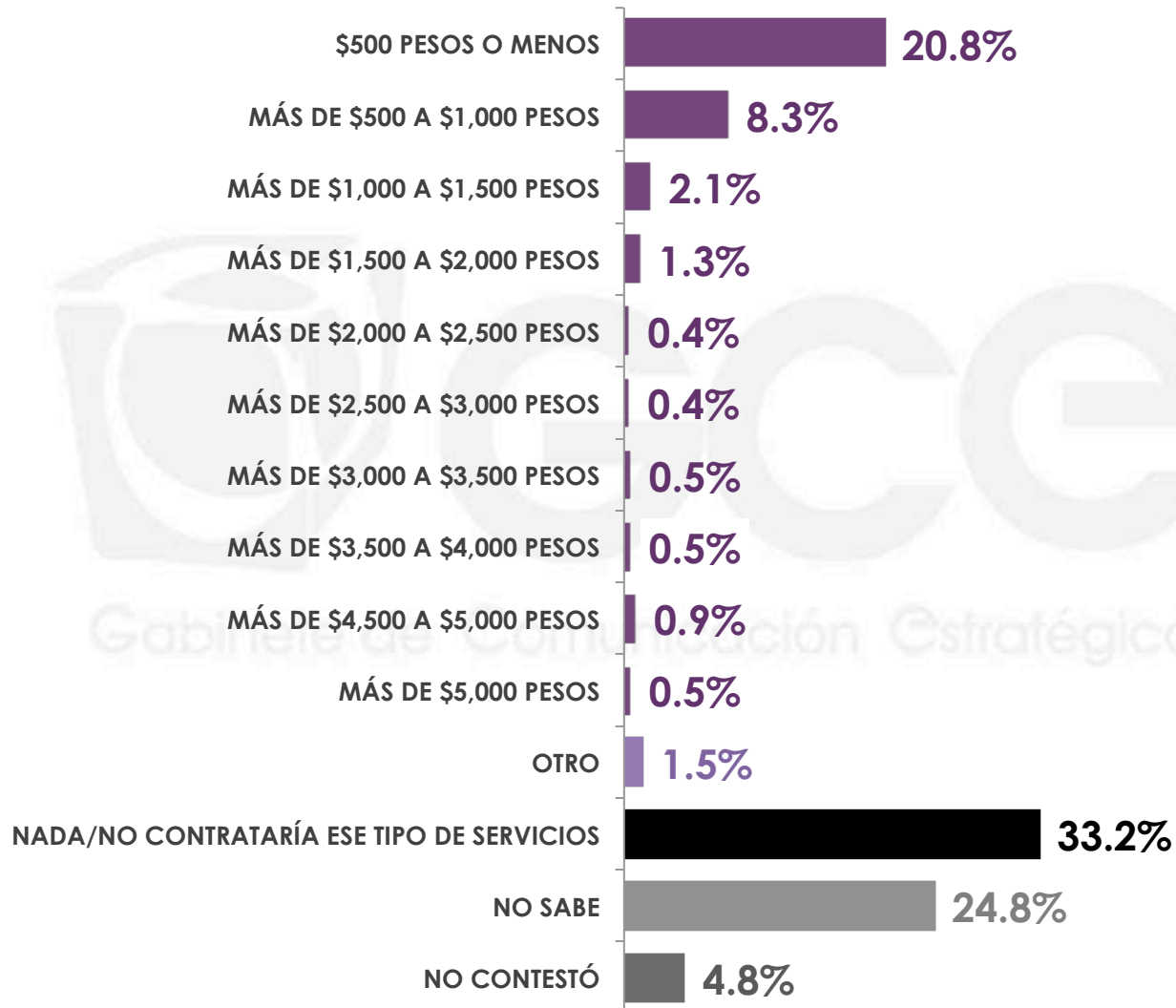


- SÍ
- NO
- NO CONTESTÓ

	SÍ	NO	NO CONTESTÓ
Sexo			
MASCULINO	11.3%	88.4%	0.3%
FEMENINO	0.0%	99.6%	0.4%

n= 600

Si contratará un sexo servicio, ¿cuánto estaría dispuesto a pagar por él?



***Respuestas espontáneas**

Si contratará un sexo servicio, ¿cuánto estaría dispuesto a pagar por él?

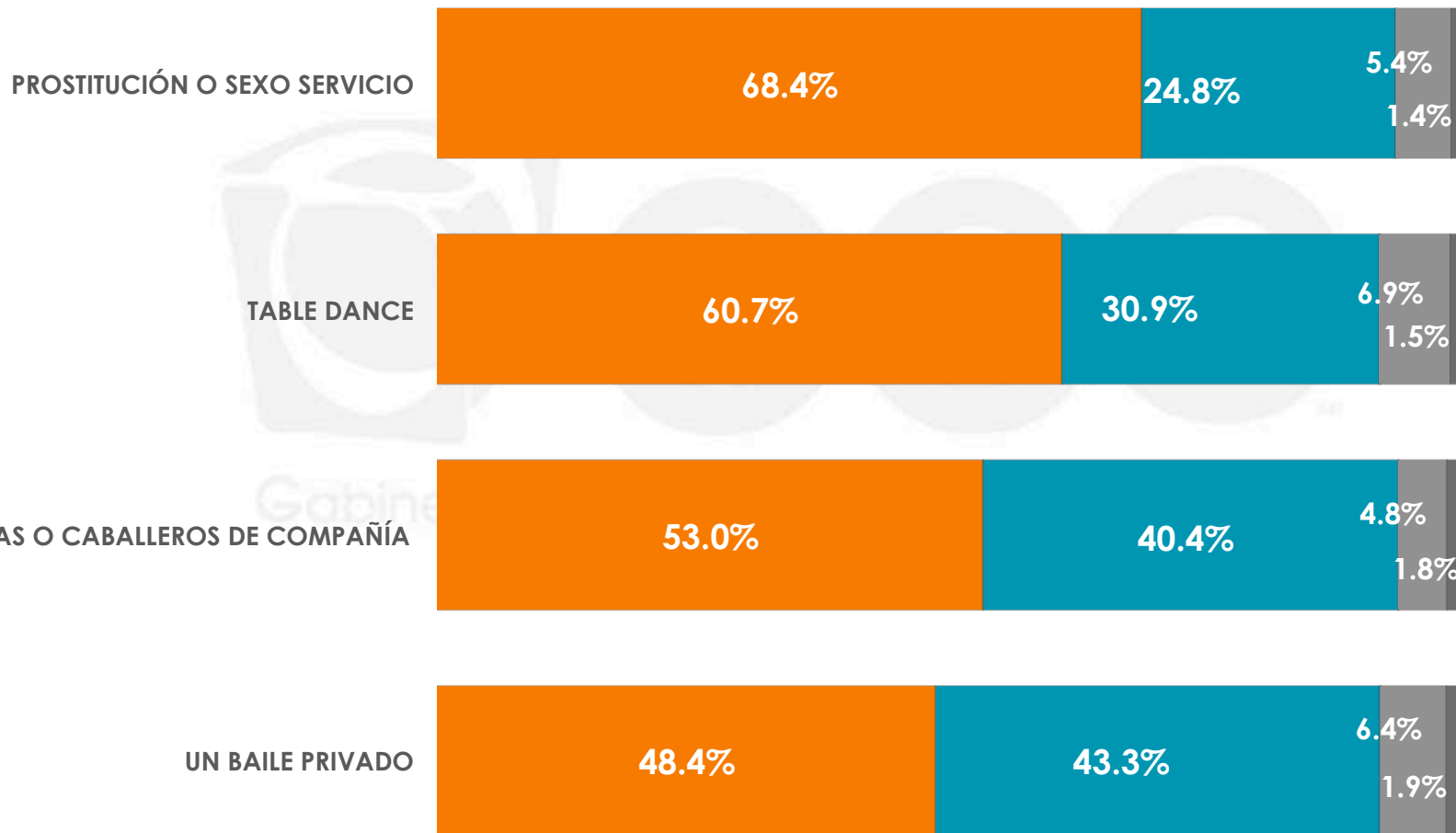
***Respuestas espontáneas**

	\$500 PESOS O MENOS	MÁS DE \$500 A \$1,000 PESOS	MÁS DE \$1,000 A \$1,500 PESOS	MÁS DE \$1,500 A \$2,000 PESOS	MÁS DE \$2,000 A \$2,500 PESOS	MÁS DE \$2,500 A \$3,000 PESOS	MÁS DE \$3,000 A \$3,500 PESOS
Sexo MASCULINO	31.3%	13.2%	3.9%	0.9%	0.0%	0.8%	1.0%
FEMENINO	11.2%	3.8%	0.4%	1.7%	0.7%	0.0%	0.0%

	MÁS DE \$3,500 A \$4,000 PESOS	MÁS DE \$4,500 A \$5,000 PESOS	MÁS DE \$5,000 PESOS	OTRO	NADA/NO CONTRATARÍA ESE TIPO DE SERVICIOS	NO SABE	NO CONTESTÓ
Sexo MASCULINO	1.0%	1.4%	0.9%	1.8%	19.1%	20.2%	4.5%
FEMENINO	0.0%	0.5%	0.2%	1.2%	46.2%	29.1%	5.0%

De la siguiente lista que le voy a mencionar, dígame, ¿con qué frecuencia cree que los mexicanos contraten estos servicios?

MUCHA/ALGO DE FRECUENCIA **POCA/NADA DE FRECUENCIA** **NO SABE** **NO CONTESTÓ**



De la siguiente lista que le voy a mencionar, dígame, ¿con qué frecuencia cree que los mexicanos contraten estos servicios?

PROSTITUCIÓN O SEXO SERVICIO

MUCHA/ALGO DE
FRECUENCIA

POCA/NADA DE
FRECUENCIA

NO SABE

NO CONTESTÓ

Sexo	MASCULINO	62.9%	33.1%	2.4%	1.6%
	FEMENINO	73.4%	17.1%	8.2%	1.3%

TABLE DANCE

MUCHA/ALGO DE
FRECUENCIA

POCA/NADA DE
FRECUENCIA

NO SABE

NO CONTESTÓ

Sexo	MASCULINO	59.9%	36.3%	2.2%	1.6%
	FEMENINO	61.3%	26.0%	11.3%	1.4%

DAMAS O CABALLEROS DE COMPAÑÍA

MUCHA/ALGO DE
FRECUENCIA

POCA/NADA DE
FRECUENCIA

NO SABE

NO CONTESTÓ

Sexo	MASCULINO	55.3%	40.9%	2.6%	1.2%
	FEMENINO	50.8%	40.0%	6.9%	2.3%

UN BAILE PRIVADO

MUCHA/ALGO DE
FRECUENCIA

POCA/NADA DE
FRECUENCIA

NO SABE

NO CONTESTÓ

Sexo	MASCULINO	50.1%	45.3%	3.3%	1.3%
	FEMENINO	46.8%	41.6%	9.2%	2.4%

Universo

- Ciudadanos mayores de 18 años que residen en la República Mexicana y cuentan con línea telefónica en su hogar.

Técnica de levantamiento

- Encuesta telefónica realizada el 15 y 16 de junio de 2017.

Tamaño de la muestra y su precisión estadística

- Se diseñó una muestra de 600 encuestas, distribuidas en las 32 entidades del país para mantener tanto proporcionalidad como dispersión óptimas. Con un nivel de confianza de 95%, el error teórico es de $\pm 4.0\%$ a nivel nacional.
- Los resultados reportados están basados en los estimadores de Horvitz-Thompson, calibrados y redondeados a un decimal.

Marco muestral y selección de la muestra

- Se utilizó como marco de muestreo la lista nominal actualizada del INE.
- Muestreo estratificado de alocación proporcional al tamaño.