



# Primer Debate

Abril, 2024

## Índice

3

Debate  
presidencial

5

Importancia del  
debate

8

Voto y la  
influencia del  
debate

9

Candidatos en  
el debate

11

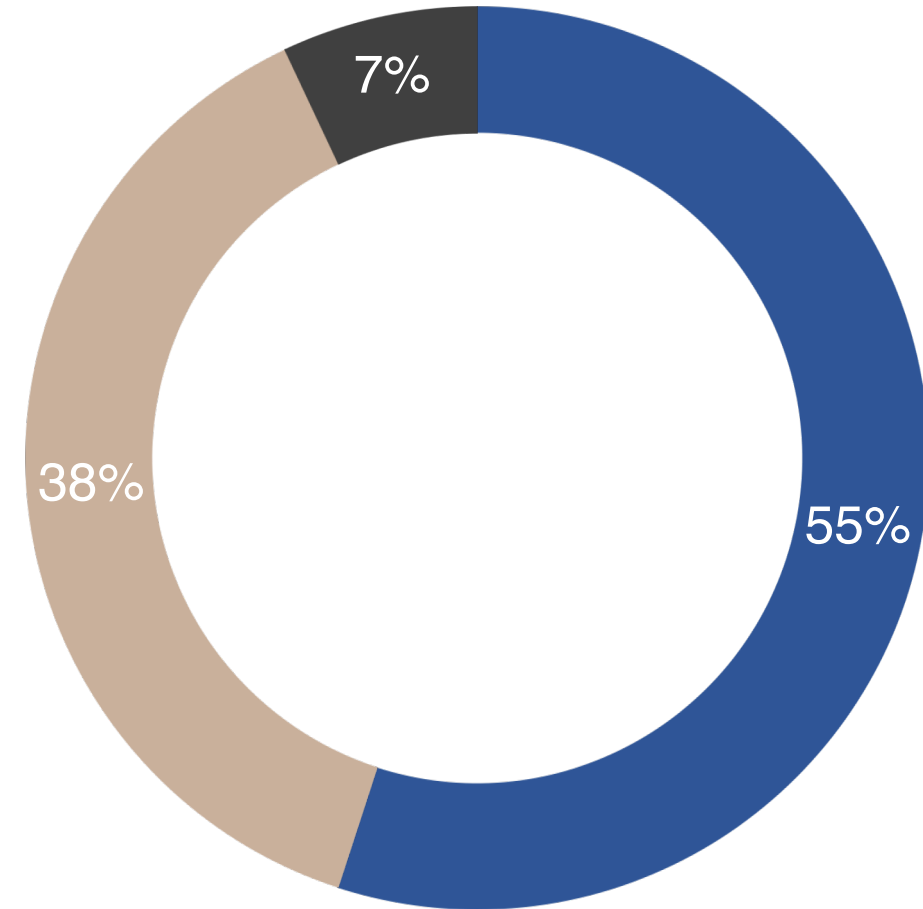
Metodología

# Primer debate presidencial

El próximo 7 de abril se llevará a cabo el primer debate entre los aspirantes a la presidencia. ¿Usted verá este debate?

**55%** mencionó que *sí verá el primer debate entre los aspirantes a la presidencia*

- Sí verá el debate
- No verá el debate
- Ns/Nc

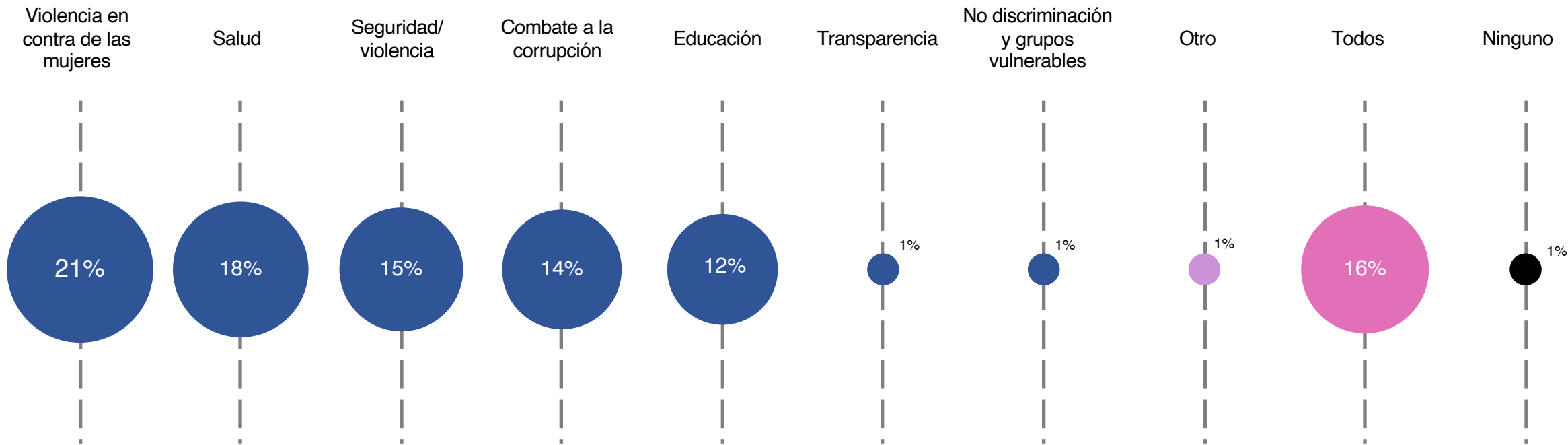


# Tema más importante en el debate

Los temas que se tratarán en el debate son salud, educación, combate a la corrupción, transparencia, no discriminación y grupos vulnerables y violencia en contra de las mujeres, ¿cuál de estos temas considera que es el más importante?

*Los tres temas que considera más importantes en el debate son: violencia en contra de las mujeres (21%), salud (18%) y seguridad o violencia (15%)*

Respuestas espontáneas



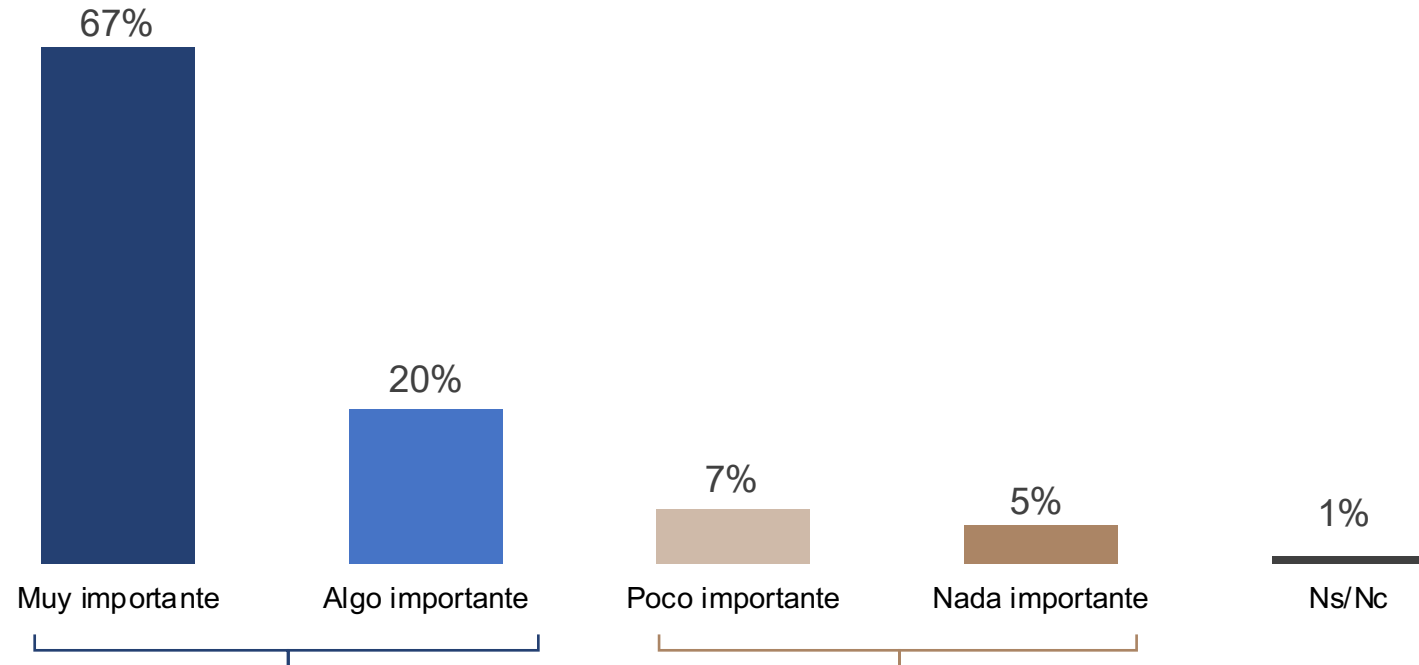
*Cabe destacar que el 16% considera que todos los temas que se tratarán en el debate son importantes.*

# Importancia del debate para los mexicanos

¿Qué tan importante considera que es este debate para los mexicanos?

**87%**

*considera que este debate para los mexicanos es muy/algo importante*



**87%**

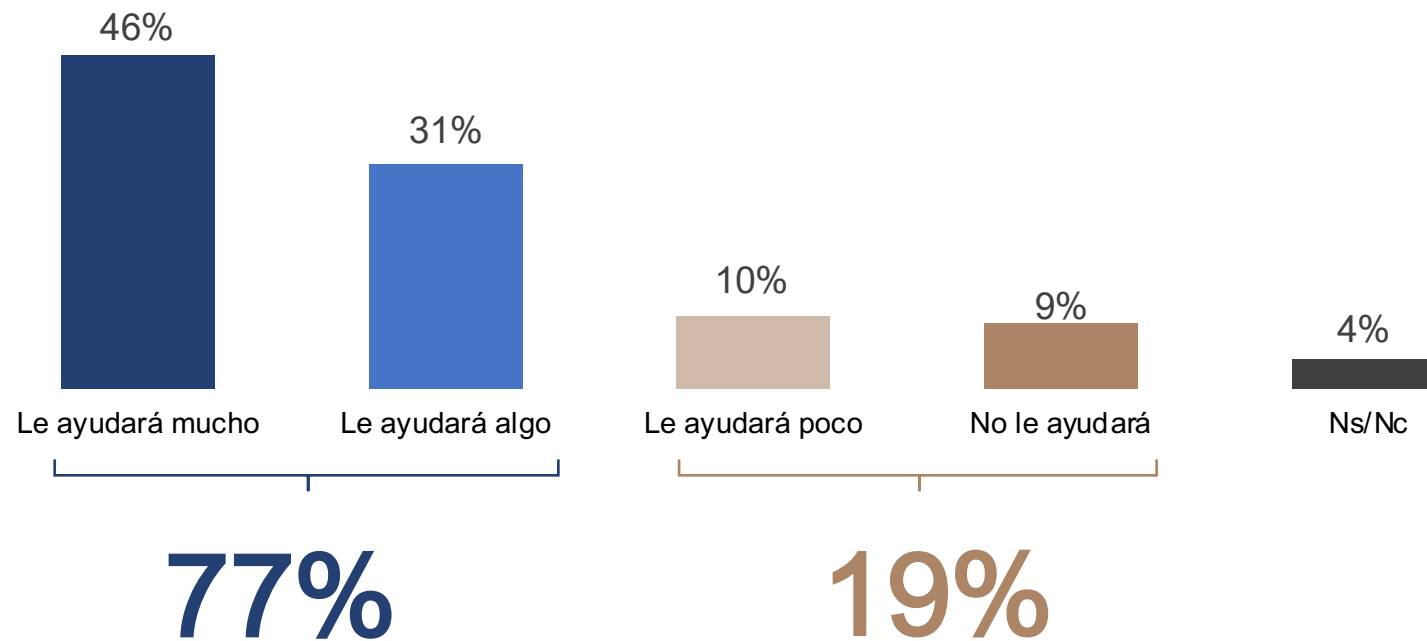
**12%**

# ¿El debate le ayudará a conocer las propuestas?

¿Qué tanto cree que este debate le ayudará a conocer las propuestas de los candidatos a la Presidencia?

**77%**

*cree que este debate le ayudará mucho/algo a conocer las propuestas de los candidatos a la presidencia*

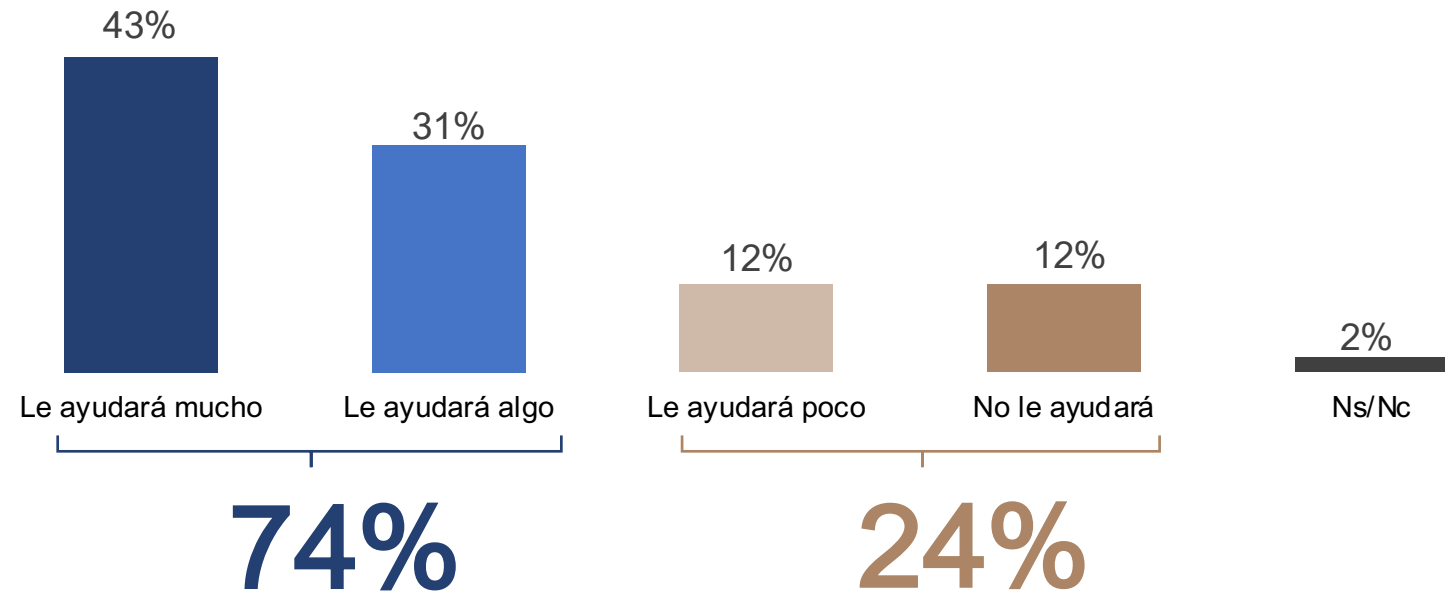


# ¿El debate le ayudará a conocer mejor la personalidad de los candidatos?

¿Qué tanto cree que este primer debate ayudará a conocer mejor la personalidad de los candidatos?

**74%**

*cree que este debate le ayudará mucho/algo a conocer mejor la personalidad de los candidatos*



# Voto y la influencia que tendrá el debate

Hay una opinión dividida entre quienes **sí saben (50%)** y quienes **no saben (48%)** por quién van a votar para el cargo de Presidente de la República.

Dentro de los que **sí saben** por quién van a votar, el **80%** cree que el desempeño de los candidatos en el debate **no puede influir** en que cambie su voto.

Los que **aún no saben** por quién votar, el **77%** considera que la información que los candidatos den en el debate **sí le ayudará** a decidir su voto.

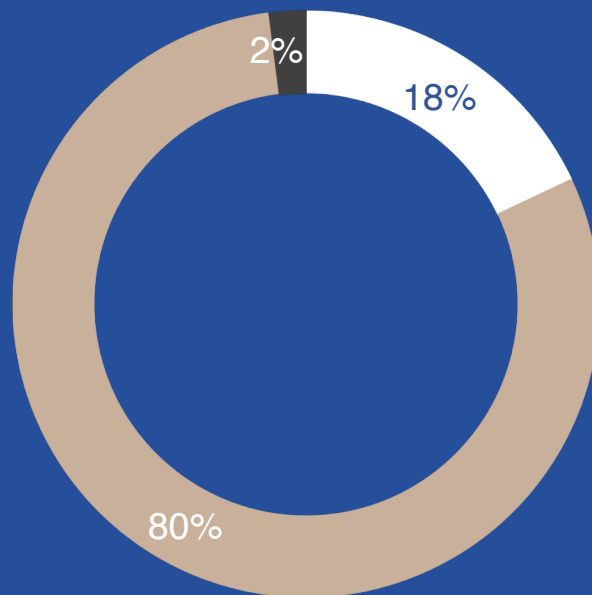
¿Usted ya sabe por quién va a votar para el cargo de Presidente de la República en las próximas elecciones?



¿Cree que el desempeño de Xóchitl Gálvez, Claudia Sheinbaum y Jorge Álvarez Máynez en el debate puede influir en que cambie su voto?

*\*Solo se preguntó a quienes sí saben por quién va a votar.*

● Sí puede influir ● No puede influir ● Ns/Nc

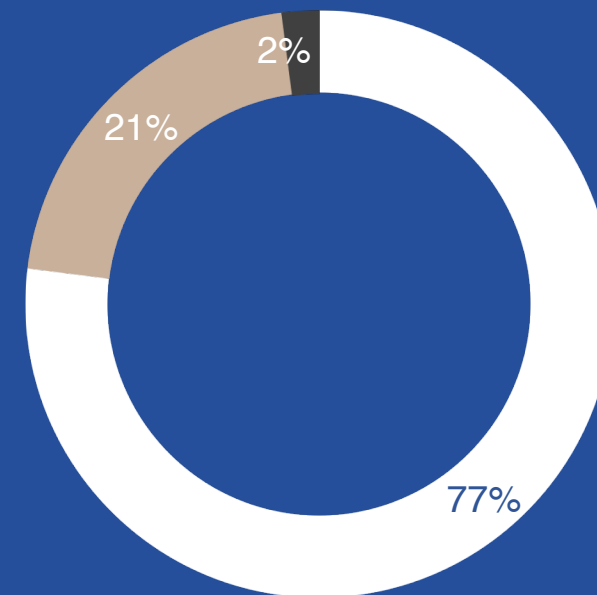


n= 210

¿Considera que la información que los candidatos den en este debate le ayudará a decidir su voto en las próximas elecciones?\*

*\*Solo se preguntó a quienes no saben por quién va a votar y no dieron respuesta.*

● Sí le ayudará ● No le ayudará ● Ns/Nc



n= 191



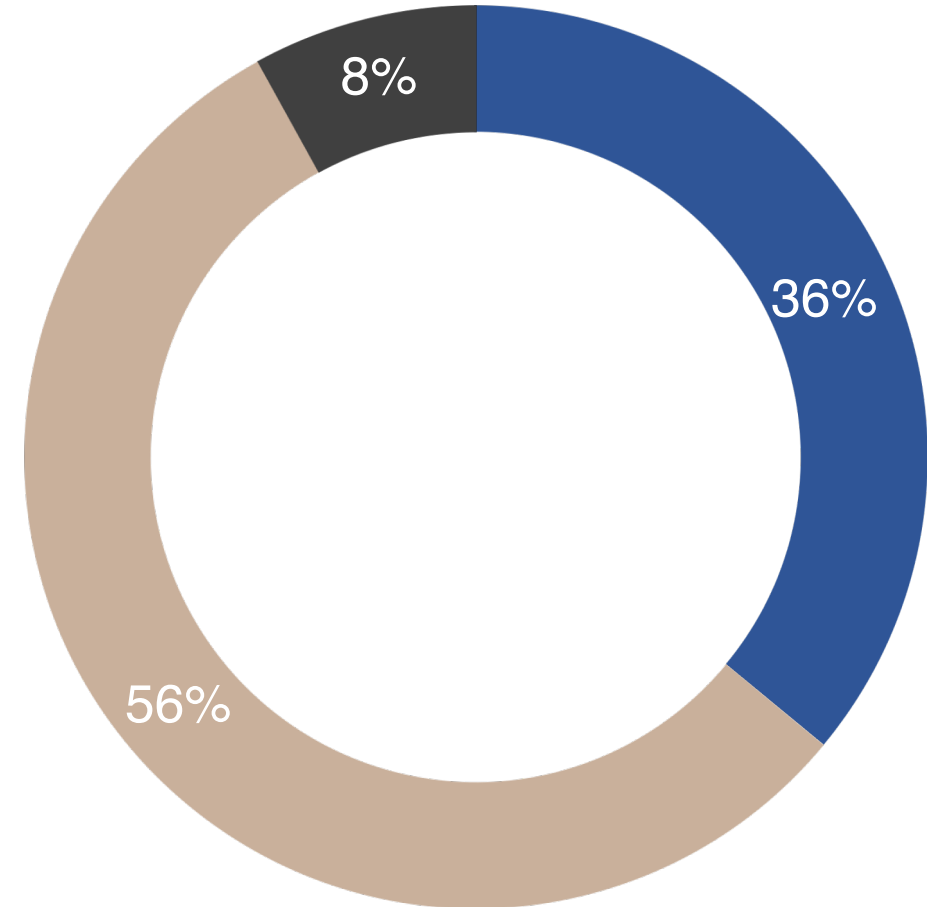
# ¿Qué harán los candidatos durante el debate?

¿Considera que durante el debate los candidatos dedicarán más tiempo a presentar sus propuestas o a discutir entre ellos?

56%

*considera que los candidatos dedicarán más tiempo a discutir entre ellos durante el debate*

- Dedicarán más tiempo a presentar sus propuestas
- Dedicarán más tiempo a discutir entre ellos
- Ns/Nc

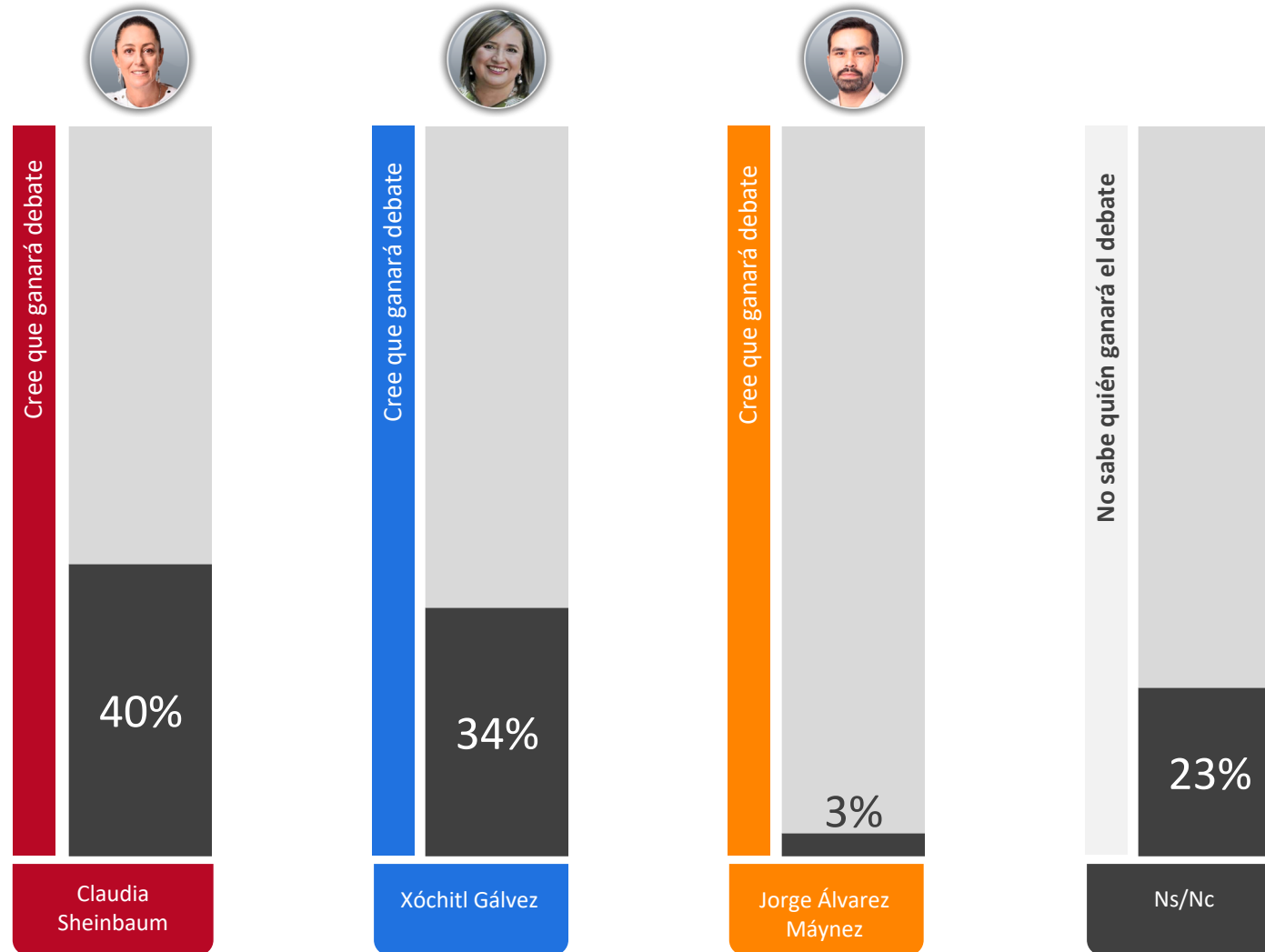


# Posible ganador(a) del debate

¿Quién cree que ganará el debate: Xóchitl Gálvez, Claudia Sheinbaum o Jorge Álvarez Máynez?

*40% piensa que el primer debate lo ganará Claudia Sheinbaum, 34% cree que será Xóchitl Gálvez.*

*Sin embargo, 23% no sabe quién podría ganar el primer debate presidencial.*



## Universo

Ciudadanos mayores de 18 años que residen en la República Mexicana y que cuentan con línea telefónica fija en su hogar.

## Técnica de levantamiento

Encuesta telefónica realizada el 3 y 4 de abril de 2024.

## Muestra

Se obtuvo una muestra de 400 casos distribuida de manera proporcional a la lista nominal de las 32 entidades. Con un nivel de confianza de 95%, el error teórico es de  $\pm 4.89\%$  a nivel nacional.

Los resultados reportados están basados en los estimadores de Horvitz-Thompson, calibrados y redondeados a un decimal.

La ponderación está realizada con base en la lista nominal y datos sociodemográficos (sexo y edad) del INE.

## Marco muestral

Se utilizó como marco de muestreo una base de datos propia de registros de telefonía fija en el país.

Muestreo estratificado de alocaación proporcional al tamaño.

## Metodología



[www.gabinete.mx](http://www.gabinete.mx)

Soluciones ◦ Investigación ◦ Comunicación ◦ Estrategia



[www.gabinete.mx](http://www.gabinete.mx)



**Gabinete**<sup>®</sup>  
de Comunicación Estratégica

EMPRESA CERTIFICADA **ISO 9001:2015**